



**Informacja o stanie realizacji zadań oświatowych
Miasta Stalowa Wola za rok szkolny 2019/2020**



Informacja o stanie realizacji zadań oświatowych Miasta Stalowa Wola za rok szkolny 2019/2020

w tym o wynikach:

egzaminów przeprowadzanych w ostatnim roku nauki po szkole podstawowej, egzaminu maturalnego, nadzoru pedagogicznego sprawowanego przez kuratora oświaty lub właściwego ministra w szkołach i placówkach tych typów i rodzajów, których prowadzenie należy do zadań własnych jednostki samorządu terytorialnego



SPIS TREŚCI

1. Wprowadzenie	5
2. Demografia Miasta Stalowa Wola	8
3. Sieć szkół i przedszkoli	13
4. Wychowanie przedszkolne	13
4.1 Zaspokojenie potrzeb w zakresie edukacji przedszkolnej na terenie Miasta Stalowa Wola	20
4.2 Kadra nauczycielska w przedszkolach miejskich	23
4.3 Rekomendacje w zakresie wychowania przedszkolnego na najbliższe lata dla Miasta Stalowa Wola	28
5. Publiczne Szkoły Podstawowe i Samorządowe Liceum Ogólnokształcące	31
5.1 Sieć szkół na terenie miasta Stalowa Wola dla którego organem prowadzącym jest Gmina Stalowa Wola	31
5.2 Stan edukacji szkolnej w roku szkolnym 2019/2020-Wskaźniki oświatowe	32
5.3 Kształcenie integracyjne i specjalne, edukacja włączająca	35
5.4 Kadra nauczycielska w szkołach prowadzonych przez Gminę Stalowa Wola	41
6. Poziom kompetencji pracowników stalowowolskiej oświaty	45
6.1 Kwalifikacyjne studia podyplomowe dla nauczycieli	44
6.2 Podnoszenie kompetencji pracowniczych	46
6.3 Potrzeby szkoleniowe pracowników oświaty Miasta Stalowa Wola	49
7. Wyniki egzaminów zewnętrznych szkół prowadzonych przez Gminę Stalowa Wola	52
7.1 Sprawdzian po szkole podstawowej	53
7.2 Egzamin maturalny 2020	57
8. Edukacja zdalna w cieniu wirusa	58
9. Warunki kształcenia i zarządzanie mieniem szkolnym	60
10. Finansowanie oświaty	64
11. Szczególne osiągnięcia w nauce i sporcie uczniów w szkołach prowadzonych przez Gminę Stalowa Wola.	
Rok szkolny 2019/2020	72
11.1 Osiągnięcia w nauce uczniów szkół na terenie Miasta Stalowa Wola	73
11.1.1 Konkursy przedmiotowe dla szkół podstawowych organizowane przez Podkarpackie Kuratorium Oświaty w Rzeszowie	73



11.1.2 Wyniki osiągnięte przez uczniów szkół podstawowych z przedmiotowych konkursów organizowanych przez Podkarpackie Kuratorium Oświaty w Rzeszowie	76
11.1.3 Zestawienie zbiorcze osiągnięć stalowowolskich uczniów w konkursach przedmiotowych organizowanych przez Podkarpackie Kuratorium Oświaty w Rzeszowie	81
11.1.4 Wyniki w nauce osiągnięte przez uczniów Samorządowego Liceum Ogólnokształcącego im. C. K. Norwida w Stalowej Woli	82
11.2 Osiągnięcia sportowe uczniów stalowowolskich szkół prowadzonych przez Gminę Stalowa Wola	84



1. WPROWADZENIE

Realizacja zadań oświatowych przez jednostki samorządu terytorialnego nie odbywa się w społecznej próżni. Przeciwnie, działania samorządów są bacznie obserwowane przez wielu niezależnych interesariuszy, z których każdy ma swoje oczekiwania. Oczekiwania wobec oświaty formułowane są przez rodziców, organy nadzoru pedagogicznego, dyrektorów szkół, nauczycieli i ich związki zawodowe, wreszcie przez organizacje pozarządowe oraz media lokalne i krajowe. Ponadto oświata zajmuje dominujące miejsce w budżecie JST, zarówno po stronie dochodów, jak i wydatków, więc z natury rzeczy koncentruje uwagę radnych oraz podatników. Większość obywateli posyła dzieci do szkoły, więc jest szczególnie zainteresowana poziomem nauki i bezpieczeństwa na jej terenie. Każdy z interesariuszy uczęszczał kiedyś do szkoły, dlatego ma prawo czuć się ekspertem w tej dziedzinie. System oświatowy, zróżnicowany w swej strukturze i bogactwie ofert kształceniowych tworzy wiedzę, kwalifikacje, wartości i potrzeby. Jest istotnym czynnikiem rozwoju gospodarczego i społecznego, a także określa jakość życia jednostek i zamożność regionów. Doświadczenia krajów rozwiniętych wykazują, iż edukacja może być jedną z podstawowych dróg pokonywania bezrobocia i przeciwdziałania jego skutkom. Mając na uwadze fakt, iż przełom cywilizacyjny jakiego doświadczamy spowodowany jest rosnącą rolą nauki i edukacji, można stwierdzić, iż podstawowym zasobem epoki postindustrialnej, epoki społeczeństwa uczącego się jest wiedza. Jako podstawa rozwoju przyczynia się do sukcesu jednostek, organizacji i instytucji, jest na usługach służby publicznej, przejawia się w działalności na rzecz dobra wspólnego, w działalności obywatelskiej, w działaniach na rzecz ochrony środowiska itp. Świadomość tak wielkiego znaczenia gospodarki opartej na wiedzy łączy się z oczekiwaniami pod adresem polityki oświatowej państwa, samorządów regionalnych, organizacji pozarządowych, oczekiwaniami dotyczącymi edukacji: zróżnicowania ofert i form kształcenia, jego jakości i adekwatności do potrzeb rynku pracy, aspiracji i potrzeb edukacyjnych jednostek.

Informacja o stanie realizacji zadań oświatowych w roku szkolnym 2019/2020 przygotowana została na podstawie art. 11 ust. 7 ustawy z dnia 14 grudnia 2016 roku – Prawo oświatowe (tekst jednolity Dz. U. z 2020 poz. 910 z późniejszymi zmianami). Przedłożona do akceptacji Rady Miejskiej informacja obrazuje stan edukacji w Stalowej Woli w roku szkolnym 2019/2020 na podstawie danych liczbowych, z uwzględnieniem m.in. analizy sieci szkół i przedszkoli, organizacji i bazy placówek oświatowych, kadry pedagogicznej, analizy osiągnięć, wyników egzaminów ósmoklasisty, liczby laureatów konkursów i olimpiad oraz zakresu finansowania zadań oświatowych.



Celem informacji o stanie realizacji zadań oświatowych jest przedstawienie Radzie Miejskiej oraz lokalnej społeczności jasnego i zwięzłego obrazu, w jaki sposób Miasto Stalowa Wola wypełnia swoje zobowiązania w obszarze oświaty, a także postępu i trudności w poprawianiu szans edukacyjnych dzieci i młodzieży.

Gmina jest jednym z wielu podmiotów wpływających na pracę szkoły, w tym również na jakość jej oferty edukacyjnej i wychowawczej. Ze względu jednak na ustawowy obowiązek zapewnienia obsługi finansowej, administracyjnej i gospodarczej oraz prowadzenia przedszkoli i szkół – jako zadanie własne – gmina ma szczególną rolę do spełnienia w procesie zapewniania jakości edukacji.

Artykuł 10 ust. 1 ustawy z dnia 14 grudnia 2016 roku – Prawo oświatowe (tekst jednolity Dz. U. z 2020 poz. 910 z późniejszymi zmianami) wskazuje następujące zadania organu prowadzącego szkołę lub placówkę:

- 1) zapewnienie warunków działania szkoły lub placówki, w tym bezpiecznych i higienicznych warunków nauki, wychowania i opieki;
- 2) zapewnienie warunków umożliwiających stosowanie specjalnej organizacji nauki i metod pracy dla dzieci i młodzieży objętych kształceniem specjalnym;
- 3) wykonywanie remontów obiektów szkolnych oraz zadań inwestycyjnych w tym zakresie;
- 4) zapewnienie obsługi administracyjnej, w tym prawnej, obsługi finansowej, w tym w zakresie wykonywanie czynności, o których mowa w art. 4 ust. 3 pkt 2-6 ustawy z dnia 29 września 1994 roku o rachunkowości, i obsługi organizacyjnej szkoły lub placówki;
- 5) wyposażenie szkoły lub placówki w pomoce dydaktyczne i sprzęt niezbędny do pełnej realizacji programów nauczania, programów wychowawczo-profilaktycznych, przeprowadzania egzaminów oraz wykonywania innych zadań statutowych;
- 6) wykonywanie czynności w sprawach z zakresu prawa pracy w stosunku do dyrektora szkoły lub placówki.



Lp.	Metryczka	Dane z roku 2019	Dane z roku 2020 (plan na 31.08.2020)	
1.	Liczba ludności ¹	60 245 (58 922+1323)	59 238 (58 129 +1109)	
2.	Budżet Miasta (wykonanie 2019 i plan 2020) - wydatki	366 766 855,95	365 818 210,85	
3.	Budżet w przeliczeniu na jednego mieszkańca - wydatki	6 087,92	6 175,40	
4.	Dochody Miasta Stalowa Wola bez subwencji oświatowej w przeliczeniu na jednego mieszkańca.	5 317,39	5 389,60	
5.	Otrzymana subwencja oświatowa	46 420 565,00	46 548 770,00	
6.	Subwencja oświatowa w przeliczeniu na jednego ucznia	6 942,95	7 066,76	
7.	Wydatki na oświatę i wychowanie w działach 801 i 854 (wykonanie 2019 i plan 2020)	Wydatki bieżące	75 260 822,23	82 030 375,74
		Wydatki majątkowe	631 296,61	4 247 226,02
		Razem	75 892 118,84	86 277 601,76
8.	Wydatki na oświatę i wychowanie w działach 801 i 854 (wykonanie 2019 i plan 2020) w przeliczeniu na jednego ucznia (razem z przedszkolami)	11 350,90	13 098,16	
9.	Liczba wychowanków przedszkoli i uczniów szkół prowadzonych przez jednostki samorządu terytorialnego (dalej jako: „JST”)	6686	6587	
10.	Liczba wychowanków przedszkoli i uczniów szkół dotowanych przez JST	773	702	
11	Kwota wydatków na remonty	Urząd / Gmina	4 222 843,80	4 522 155,00
		Jednostki oświatowe	1 383 361,54	171 316,87
		razem	5 606 205,34	4 693 471,87
12	Kwota wydatków majątkowych	Urząd / gmina	9 868 571,76	14 651 623,91
		Jednostki oświatowe	631 296,61	4 247 226,02
		razem	10 499 868,37	18 898 849,93

¹ Podana liczba ludności to liczba zameldowań stałych + liczba zameldowań czasowych – powyżej 3 miesięcy.



2. DEMOGRAFIA

Prognozy demograficzne są podstawowym źródłem wiedzy na temat tego, jak z dużym prawdopodobieństwem może kształtować się liczebność populacji, w wybranych grupach wiekowych. Pozwala to na przygotowanie odpowiedniej strategii zmian systemu edukacji, jak również na dostosowanie sieci edukacyjnej do pojawiających się nowych wyzwań.

Liczba mieszkańców Stalowej Woli 1 stycznia 2020 roku wyniosła 59 100. 57 778 mieszkańców miało stały meldunek, 1 322 pobyt czasowy. Miasto ma coraz mniej mieszkańców. 1 stycznia 2019 roku zameldowanych było 59 818 osób, w 2018 roku 60 607 osób. Stalowa Wola jest trzecim pod względem liczby mieszkańców miastem województwa podkarpackiego. Większość mieszkańców Stalowej Woli stanowią osoby w wieku produkcyjnym (64,0%), jedną piątą osoby w wieku poprodukcyjnym (20,1%). Najmniej liczną grupą są osoby poniżej siedemnastego roku życia (w wieku przedprodukcyjnym) - 15,9%. Jak widać, mężczyźni w wieku przedprodukcyjnym stanowią 17% w ogóle mężczyzn, 69,9% w wieku produkcyjnym oraz 13,1% w wieku poprodukcyjnym.

Tabela nr 1. Struktura ludności Miasta Stalowa Wola wg wieku².

Wskaźniki	1998	2003	2008	2013	2018	Różnica
Liczba ludności w wieku przedprodukcyjnym (17 lat i mniej)	19 520	14 411	11 291	10 294	9 449	-10 071
Liczba ludności w wieku produkcyjnym (M-18-64, K-18-59)	44 951	44 360	43 827	41 417	36 493	-8 458
Liczba ludności w wieku poprodukcyjnym (M-65 i więcej, K-60 lat i więcej)	7 343	8 035	9 235	11 981	15 240	7 897
Liczba ludności ogółem	71 814	66 806	64 353	63 692	61 182	-10 632
Wskaźnik liczby mieszkańców w wieku poprodukcyjnym do liczby mieszkańców w wieku produkcyjnym	0,38	0,56	0,82	1,16	1,61	1,23

Migracje wewnętrzne stały się bardzo niewielkie i ustał transfer ludności ze wsi do miast. Jednocześnie z wielokrotnością się mobilność zagraniczna, zarówno odpływ, jak i napływ z zagranicy (zob. Tabela nr 2).

² Źródło: Główny Urząd Statystyczny, Bank danych lokalnych.



Tabela nr 2. Migracja ludności na stałe (wewnętrzne i zagraniczne) w mieście Stalowa Wola³

Wskaźniki	2013	2014	2015	2016	2017	2018	Różnica
Napływ ogółem (zameldowania ogółem)	426	420	396	372	422	403	-5
Odływ ogółem (Wymeldowania ogółem)	946	921	905	888	942	1102	86
Saldo migracji ogółem*	-520	-501	-509	-516	-520	-699	-91
Saldo migracji kobiet**	-282	-236	-227	-217	-240	-337	-11
Saldo migracji mężczyzn**	-238	-265	-282	-299	-280	-362	-80

*Różnica ogółem między zameldowaniami a wymeldowaniami.

**Różnica między zameldowaniami kobiet/mężczyzn a wymeldowaniami kobiet/mężczyzn.

Tabela nr 3. Zmiany szczególnych grup wieku mieszkańców Stalowej Woli w latach 1998-2018⁴.

Wskaźniki	1998	2003	2008	2013	2018	Różnica
Liczba ludności w wieku 0-6	5 239	4 288	3 784	3 897	3 549	-1 690
Liczba ludności w wieku 7-15	11 198	7 803	5 822	5 047	4 830	-6 368
Liczba ludności w wieku 16-18	4 619	3 642	2 702	2 012	1 647	-2 972
Liczba kobiet w wieku 15-49	21 399	18 727	16 299	15 229	14 067	-7 332
Liczba ludności w wieku powyżej 70	3 362	4 403	5 273	5 869	7 218	3 856
Wskaźnik „Florydy” ⁵	126,30	146,29	169,18	169,35	142,25	15,95

Na przestrzeni lat 1998-2018 populacja ludności w wieku 0-18 lat w mieście Stalowa Wola zmniejszyła się o 52,5%.

³ Źródło: Główny Urząd Statystyczny, Bank danych lokalnych.

⁴ Źródło: Opracowanie własne na podstawie danych Głównego Urzędu Statystycznego, Bank danych lokalnych.

⁵ Wskaźnik „Florydy”- Liczba ludności ogółem w mieście w wieku 25-34 lat w przeliczeniu na 1000 mieszkańców.



Tabela nr 4. Zmiany liczby ludności dla miasta Stalowa Wola w okresie lat 2013-2018⁶.

Wskaźniki	2013	2014	2015	2016	2017	2018
Różnica liczby ludności ogółem*	-497	-401	-367	-524	-497	-721
Różnica liczby ludności ogółem na 1000 mieszkańców**	-8	-6	-6	-8	-8	-12
Saldo migracji ogółem***	-520	-501	-509	-516	-520	-699
Przyrost naturalny****	26	-4	-28	-55	18	-59

* Różnica liczby ludności rok do roku.

** Różnica liczby różnicy rok do roku w przeliczeniu na 1000 mieszkańców.

*** Różnica ogółem między zameldowaniami a wymeldowaniami.

**** Różnica między urodzeniami a zgonami w mieście.

Tabela nr 5. Liczba dzieci zamieszkująca na terenie Gminy Stalowa Wola z rocznika 2011-2019*.

	2011	2012	2013	2014	2015	2016	2017	2018	2019
Zameldowanie stałe	537	527	490	488	469	503	565	487	411
Zameldowanie czasowe	24	52	23	24	19	16	11	16	11
Razem	561	579	513	512	488	519	576	503	422

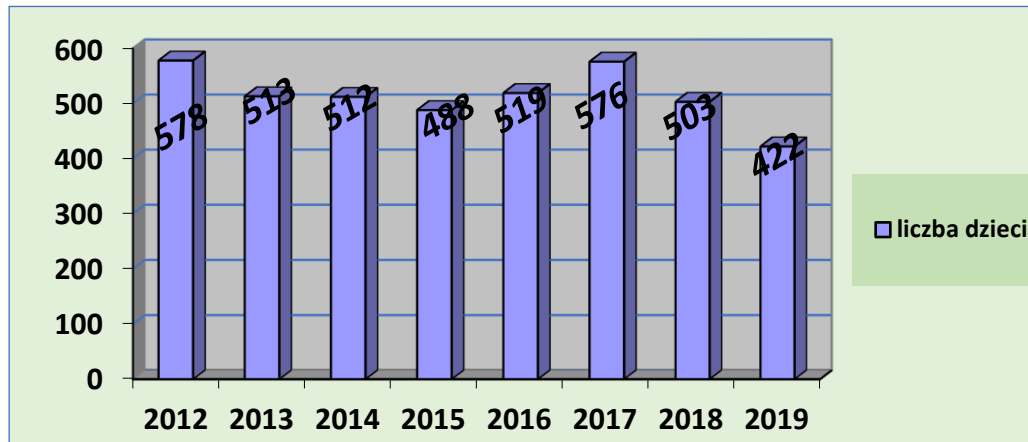
* Liczba dzieci na podstawie zameldowań stałych oraz zameldowań czasowych powyżej trzech miesięcy. Stan na 20 marca 2019 r.⁷

⁶ Źródło: Główny Urząd Statystyczny, Bank danych lokalnych.

⁷ Źródło: Wydział Stanu Cywilnego i Spraw Obywatelskich UM Stalowa Wola.

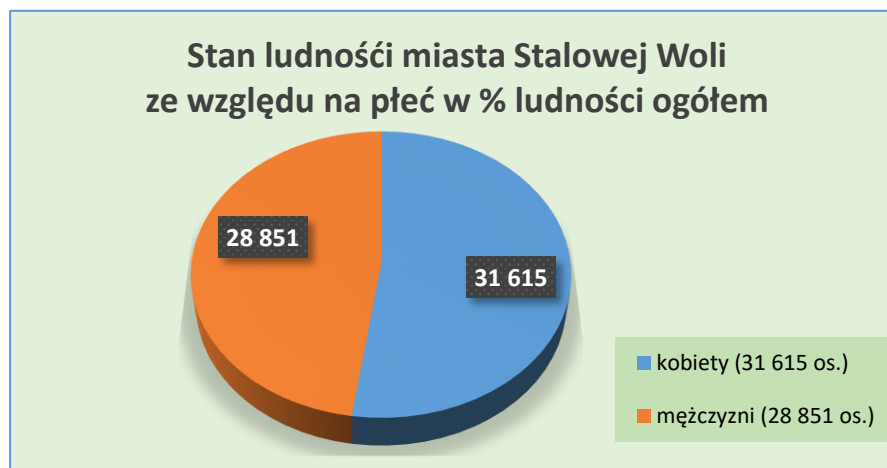


Wykres nr 1. Liczba dzieci (zam. stałe i czasowe)



*Źródło: GUS. Stan na 31.12.2019 r.

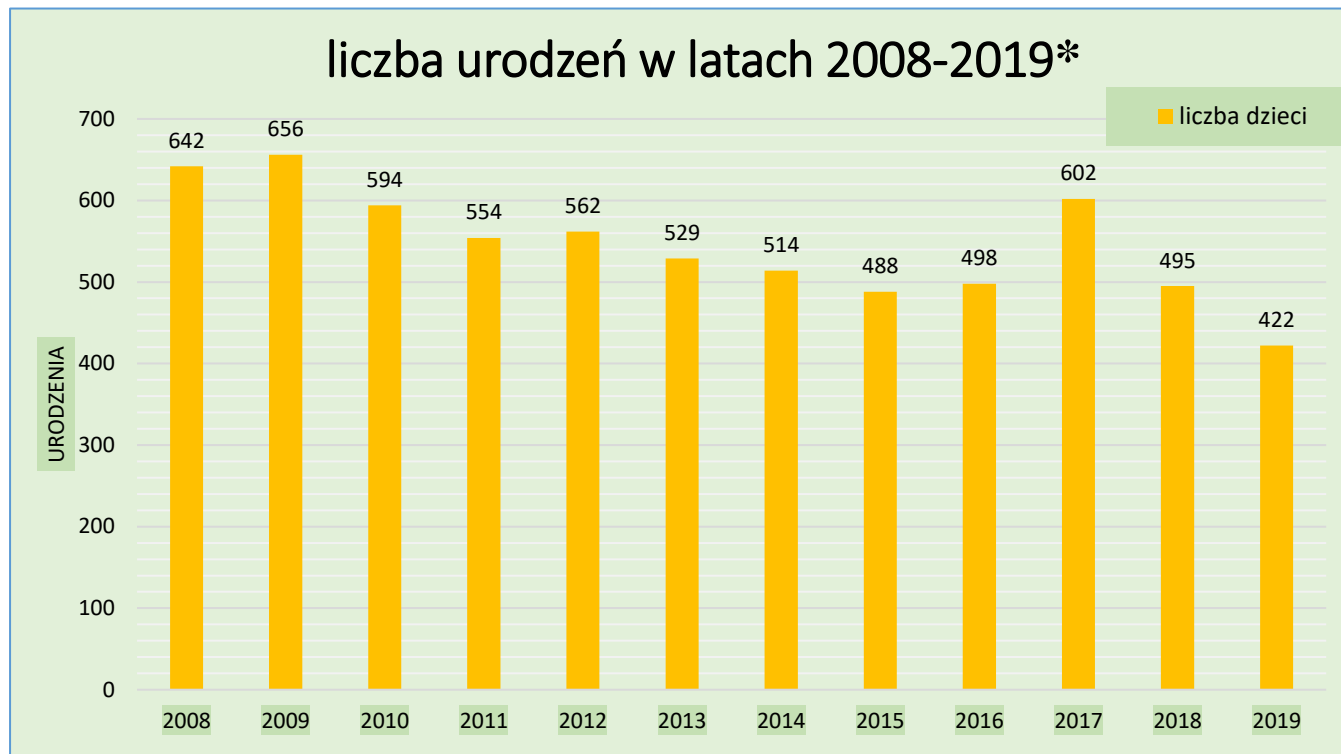
Wykres nr 2*. Stan ludności Stalowej Woli ze względu na płeć w % ludności ogółem (stan na 31.12.2019 r.)



*Źródło: GUS. Stan na 31.12.2019 r.



Wykres nr 3.



*Liczba dzieci urodzonych w 2018 r i zameldowanych na pobyt stały i tymczasowy powyżej 3 miesięcy na terenie Gminy Stalowa Wola
Źródło własne: Dane z Referatu Spraw Obywatelskich Urzędu Stanu Cywilnego i Spraw Obywatelskich UM w Stalowej Woli. Stan na 31.12.2019 r.

W 2019 roku urodziło się 422 dzieci, w tym 200 (47,62%) dziewczynek i 222 (52,38%) chłopców⁸.

⁸ Źródło GUS. Stan na 31.12.2019 r.



3. SIEĆ SZKÓŁ I PRZEDSZKOLI

W roku szkolnym 2019/2020 Gmina Stalowa Wola była organem prowadzącym dla **10 szkół, 13 przedszkoli i 2 żłobków** stanowiących samodzielne jednostki organizacyjne prowadzące gospodarkę finansową w formie jednostek budżetowych, w tym dla:

- **2 żłobków,**
- **13 przedszkoli,**
- **9 szkół podstawowych,**
- **1 samorządowego liceum ogólnokształcącego.**

Stalowowska oświata w liczbach

Lp.	Typy szkół/ placówek/	Liczba uczniów/wychowanków w szkołach i placówkach		Ogółem
		Prowadzonych przez gminę	Niepublicznych prowadzonych przez osoby prawne i fizyczne	
1	Przedszkola	1 490	411	1 901
2	Szkoły podstawowe	4 160	286	4 446
3	Oddziały przedszkolne	184	66	250
4	Oddział przedszkolny w społecznej szkole podstawowej		10	10
5	Samorządowe Liceum Ogólnokształcące	852		852
Ogółem uczniów		6 686	773	7 459

SIO30.09.2019

W roku szkolnym 2019/2020 z usług publicznych i niepublicznych przedszkoli, szkół i placówek prowadzonych oraz dotowanych przez Gminę Stalowa Wola korzystało ogółem **7 459** (źródło danych: SIO 31.03.2020) uczniów i wychowanków.



W porównaniu z rokiem szkolnym 2018/2019 nastąpił spadek o 270 uczniów i wychowanków. W placówkach niektórych typów ich liczba była większa, w innych mniejsza. I tak:

- w przedszkolach wzrosła o 74 dzieci,
- w oddziale przedszkolnym prowadzonym przez szkołę społeczną wzrosła o 1 wychowanka,
- w oddziałach przedszkolnych wzrosła o 17,
- w szkołach podstawowych zmalała o 16 uczniów,
- w Samorządowym Liceum Ogólnokształcącym wzrosła o 207 uczniów

Do szkół publicznych działających na terenie miasta Stalowa Wola w roku 2019/2020 uczęszczało 5196 uczniów, co w porównaniu z rokiem 2018/2019 daje 66 uczniów mniej, zaś w szkołach tworzących sektor oświaty niepublicznej w roku szkolnym 2019/2020 uczyło się 362 uczniów, co oznacza zmniejszenie o 36 uczniów w porównaniu z ubiegłym rokiem 2018/2019.

4. WYCHOWANIE PRZEDSZKOLNE

Wychowanie przedszkolne jest pierwszym etapem kształcenia w polskim systemie oświaty. W roku szkolnym 2019/2020 obejmowało ono dzieci w wieku 3–6 lat i realizowane było w przedszkolach, oddziałach przedszkolnych w szkołach podstawowych oraz w zespołach wychowania przedszkolnego i punktach przedszkolnych. Przedszkola i zespoły wychowania przedszkolnego przeznaczone były dla dzieci w wieku 3–6 lat, punkty przedszkolne – dla dzieci w wieku 3-5-lat, a oddziały przedszkolne w szkołach podstawowych – dla dzieci 6-letnich.

W roku szkolnym 2019/2020 Gmina Stalowa Wola było organem prowadzącym dla 13 przedszkoli które dysponowały 1 500 miejscami. Ponadto w 9 oddziałach przedszkolnych w szkołach podstawowych przygotowanych było 200 miejsc.

W roku szkolnym 2019/2019 liczba miejsc dla dzieci w wieku przedszkolnym w oświacie zarówno publicznej, jak i niepublicznej wynosiła 2 137. Mając na uwadze, iż populacja dzieci w wieku przedszkolnym zameldowanych na terenie miasta Stalowej Woli wynosi 2 032 dzieci, liczba miejsc w 100% zaspokaja potrzeby w zakresie edukacji przedszkolnej w Stalowej Woli (patrz. Tabela nr 11).



Tabela nr 6

Dane i wskaźniki oświatowe dla przedszkoli w latach 2017-2020

	Przedszkola * (bez oddziałów przedszkolnych funkcjonujących w szkołach podstawowych)		
	2017/2018	2018/2019	2019/2020
Liczba uczniów	1504	1498	1490
Liczba oddziałów	62	62	62
Liczba etatów nauczycielskich	143,33	148,91	153,2
Liczba etatów administracyjnych	16,51	11,51	9,38
Liczba etatów obsługi	142,87	146,75	157,28
Uczniowie na oddział	24,26	24,21	24,03
Etaty nauczycielskie na oddział	2,31	2,40	2,47
Uczniowie na etat nauczycielski	10,49	10,08	9,72
Uczniowie na etat administracji	91,10	130,40	158,85
Uczniowie na etat obsługi	10,53	10,23	9,47

*Przedszkola dla których organem prowadzącym jest Gmina Stalowa Wola.

Źródło: SIO 31.03.2020 r.

- Średnia liczba dzieci w oddziale przedszkolnym w roku szkolnym 2019/2020 wyniosła 24,03.
- Na jeden oddział przedszkolny wypada 2,47 etatu nauczycielskiego.
- W 13 ogólnodostępnych przedszkolach prowadzonych przez Gminę Stalowa Wola w r. szk. 2019/2020 uczęszczało 1490 dzieci.



Tabela nr 7

**Liczba oddziałów, liczba nauczycieli zatrudnionych w przedszkolach
rok szkolny 2019/2020**

Przedszkola	Liczba oddziałów	Liczba nauczycieli ogółem (etaty)	Liczba nauczycieli zatrudnionych w pełnym wymiarze	Nauczyciele zatrudnieni w niepełnym wymiarze	
				liczba w osobach	etaty
P-1	4	8,15	8	3	0,15
P-2	4	12,29	10	2	1,98
P-3	5	11,13	11	-	-
P-4	4	9,13	9	-	-
P-5	4	8,09	8	-	-
P-6	5	12,21	12	-	-
P-7	6	13,17	13	1	0,17
P-9	4	8,13	8	-	-
P-10	5	11,69	11	-	-
P-11	5	12,13	12	-	-
PI-12	5	21,13	20	2	1,13
P-15	5	12,31	12	3	0,31
P-18	6	13,64	13	1	0,64
Razem	62	153,2	147	12	4,38

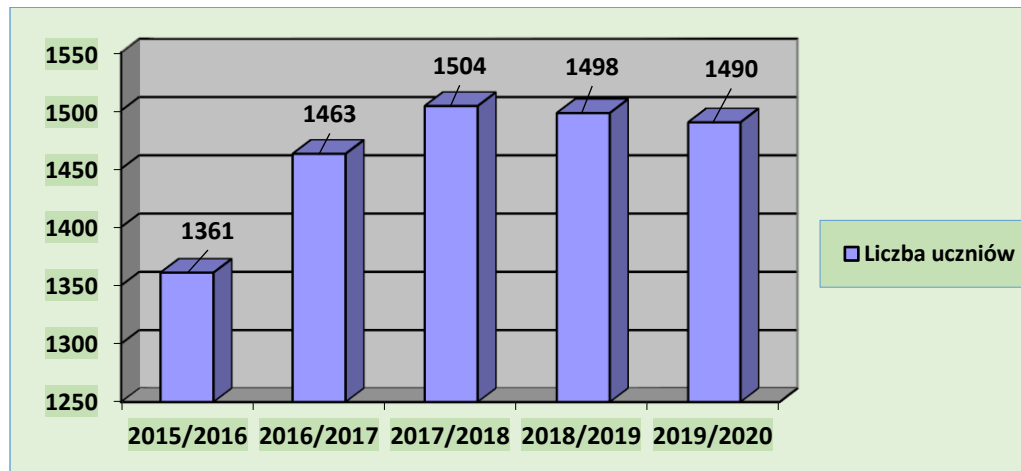
SIO 30.09.2019 r.



Tabela nr 8. Dane i wskaźniki oświatowe dla przedszkoli z lat 2015-2020.

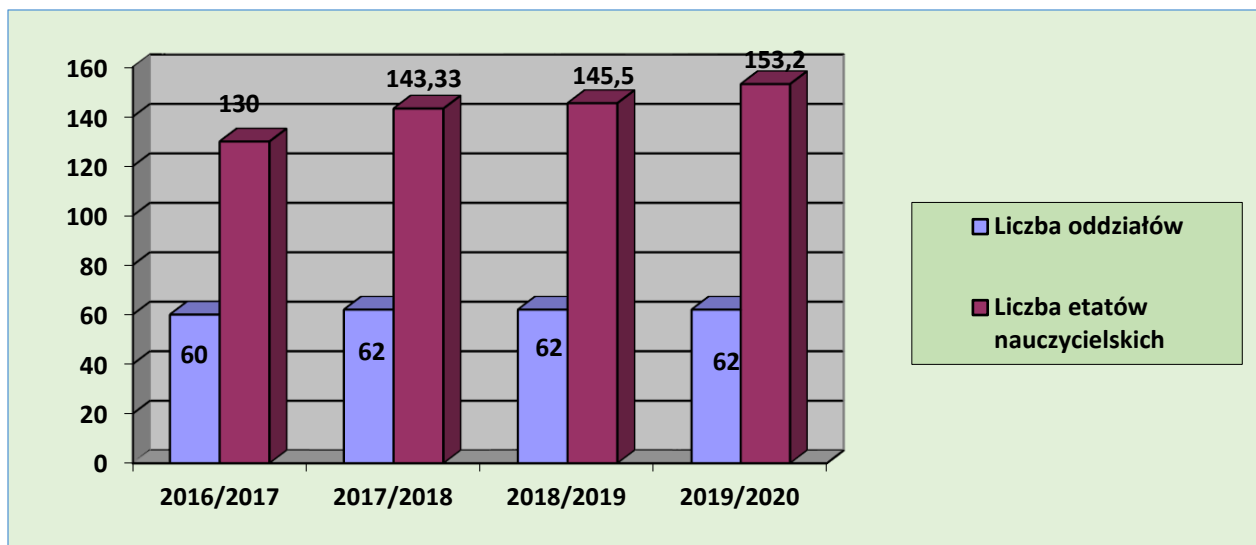
	Przedszkola * (bez oddziałów przedszkolnych funkcjonujących w szkołach podstawowych)				
	2015/2016	2016/2017	2017/2018	2018/2019	2019/2020
Liczba uczniów	1361	1463	1504	1498	1490
Liczba oddziałów	55	60	62	62	62
Liczba etatów nauczycielskich	123,46	130	143,33	145,5	153,2

Wykres nr 4. Liczba uczniów w przedszkolach (bez oddziałów przedszkolnych funkcjonujących w szkołach podstawowych) prowadzonych przez gminę Stalowa Wola w latach 2015-2020.





Wykres nr 5. Liczba oddziałów oraz liczba etatów nauczycielskich w przedszkolach publicznych (bez oddziałów przedszkolnych funkcjonujących w szkołach podstawowych) prowadzonych przez gminę Stalowa Wola w latach 2016-2020.



Struktura organizacyjna oddziałów przedszkolnych w szkołach podstawowych prowadzonych przez Gminę Stalowa Wola nie uległa zmianie w porównaniu z rokiem szkolnym 2018/2019.

Oddziały przedszkolne w szkołach podstawowych w równej mierze pełnią funkcje opiekuńcze, wychowawcze i kształcące jak przedszkola. Zapewniają dzieciom wspólną zabawę i naukę, rozwój w warunkach bezpiecznych i przyjaznych dostosowanych do ich potrzeb rozwojowych.

W roku szkolnym 2019/2020 oddziały przedszkolne funkcjonowały: 2 oddziały w PSP nr 7 z Oddziałami Integracyjnymi im. Mikołaja Kopernika, 2 oddziały w PSP nr 12 im. Jana Pawła II i po 1 oddziale w PSP nr 1 im. Wacława Górskiego, PSP z OMS nr 2 im. Jana Pawła II, PSP nr 5 im. Energetyków, PSP nr 9 im. Jana Kochanowskiego oraz w PSP nr 11 im. Szarych Szeregów.



Poniższa tabela przedstawia wykaz oddziałów przedszkolnych zorganizowanych w szkołach podstawowych według stanu na dzień 30 września 2019 r. w porównaniu z latami 2017-2020.

Tabela nr 9. Organizacja wychowania przedszkolnego w latach 2016-2019. Oddziały przedszkolne zorganizowane w szkołach podstawowych.

Wyszczególnienie	Rok szkolny 2017/2018	Rok szkolny 2018/2019	Rok szkolny 2019/2020
Liczba miejsc w oddziałach przedszkolnych	246	225	185
Liczba dzieci	173	188	184
Liczba oddziałów	11	9	9
Liczba nauczycieli	11	9	9

Tabela nr 10. Wykaz niepublicznych przedszkoli prowadzonych na terenie miasta Stalowa Wola, z uwzględnieniem liczby miejsc, liczby dzieci, liczby oddziałów oraz etaty nauczycielskie⁹.

Przedszkole/punkt przedszkolny	Liczba miejsc	Dzieci			Oddziały razem	Etaty nauczycieli
		razem	w tym z orzeczeniami o potrzebie kształcenia specjalnego	w tym z opiniami o wczesnym wspomaganie rozwoju dziecka		
Niepubliczne Przedszkole „Dzieciaki.pl”	50	26	2	0	2	4,16
Niepubliczne Przedszkole „Bąbelkowo”	50	27	0	0	2	4,12
Niepubliczne Przedszkole „Chatka Misia”	167	167	2	3	8	15,29
Niepubliczne Przedszkole „Baśniowy Świat”	25	25	0	0	1	4,01

⁹ Źródło: SIO Stan na 30.09.2018 r.



Niepubliczne Przedszkole „Baśniowy Świat II”	25	25	0	0	1	3,06
Niepubliczne Przedszkole - Planeta Przedszkolaka Przedszkole Językowe	25	11	0	0	1	2,70
Niepubliczne Przedszkole „Domowa Akademia Przedszkolaka”	25	15	0	0	1	1,30
Oddział przedszkolny w Społecznej Szkole Podstawowej nr 1 im. Armii Krajowej	25	10	1	0	1	1,36
Przedszkole Prywatne „Ene – Due - Rabe”	50	35	1	8	3	7,38
Niepubliczne Przedszkole „Słoneczko”	50	40	0	0	2	4,05
Razem	492	381	6	11	21	47,43

*Oddział przedszkolny przy Społecznej Szkole Podstawowej im. Armii Krajowej w Stalowej Woli funkcjonuje od 1 września 2011 r.

*Niepubliczne Przedszkole „Bąbelkowo” w Stalowej Woli funkcjonuje od 15 lutego 2012 r.

*Niepubliczne Przedszkole „Dzieciaki.pl” funkcjonuje od 1 maja 2012 r.

*Punkt Przedszkolny „Domowa Akademia Przedszkolaka” z dniem 1 listopada 2015 r. został przekształcony w Niepubliczne Przedszkole „Domowa Akademia Przedszkolaka”.

**Przedszkole Prywatne „Ene – Due – Rabe” rozpoczęło swą działalność z dniem 1 września 2016 r.

***Niepubliczne Przedszkole „Słoneczko” rozpoczęło swą działalność z dniem 1 grudnia 2016r.

4.1 Zaspokojenie potrzeb w zakresie edukacji przedszkolnej na terenie Miasta Stalowa Wola

Stalowa Wola na bieżąco monitoruje sytuację dotyczącą potrzeb w zakresie zwiększania liczby miejsc w przedszkolach dla dzieci w wieku 3-6 lat oraz zabiega o zwiększanie poziomu atrakcyjności usług edukacyjnych. Biorąc pod uwagę powyższe, priorytetem gminy w obszarze edukacji jest zwiększenie dostępności do edukacji wysokiej jakości, poprzez m. in. upowszechnienie wychowania przedszkolnego dla dzieci w wieku 3 – 6 lat, w szczególności zwiększenie dostępności do wysokiej jakości edukacji przedszkolnej. Należy podkreślić, że zapewnienie dostępu do usług przedszkolnych stanowi istotny element włączenia dzieci w życie społeczne i przygotowania najmłodszych do dalszej edukacji.



Prowadzone przez gminę przedszkola posiadają różnorodną ofertę usług edukacyjnych, dostosowaną do potrzeb i możliwości psychofizycznych dzieci. Przedszkola mają za zadanie stwarzać odpowiednie warunki wychowawcze i edukacyjne, które zapewnią skuteczne wspomaganie rozwoju dzieci zgodnie z ich indywidualnymi predyspozycjami. Tworząc atmosferę sprzyjającą adaptacji i akceptacji każdego dziecka, przeciwdziałają izolacji społecznej i nietolerancji wobec wszelkiej inności. Szczególny nacisk kładziony jest na bezpieczeństwo, samodzielność, radzenie sobie z porażkami i sukcesami, radzenie sobie w grupie, uspołecznienie, kulturalne spożywanie posiłku, kulturę osobistą.

Przedszkola skupiają się na zajęciach edukacyjnych, dydaktyczno - wychowawczych, uwzględniających możliwości i potrzeby dziecka. Opracowują i wdrażają indywidualne plany pracy z dzieckiem, prowadzą obserwacje i diagnozowanie wychowanków, na podstawie których realizowane są programy pomocy psychologiczno- logopedyczno- pedagogiczne. Przedszkola ściśle współpracują z poradniami psychologiczno-pedagogicznymi, w rejonie działania których się znajdują.

Od dnia 1 września 2013 r. zgodnie ze zmianą w ustawą o systemie oświaty, opłata za korzystanie z wychowania przedszkolnego przez dzieci w czasie przekraczającym wymiar 5 godzin dziennie - wynosi 1 zł za każdą rozpoczętą godzinę zajęć¹⁰.

W roku szkolnym 2019/2020 utrzymano zawarte w uchwale nr LXIX/875/18 Rady Miejskiej w Stalowej Woli z dnia 26 stycznia 2018 r. w sprawie określenia wysokości opłat za korzystanie z wychowania przedszkolnego uczniów objętych wychowaniem przedszkolnym do końca roku szkolnego w roku kalendarzowym, w którym kończą 6 lat w prowadzonych przez Gminę Stalowa Wola przedszkolach i oddziałach przedszkolnych w szkołach podstawowych ulgi w odpłatnościach dla dużej rodziny w następujących wysokościach:

- w przypadku gdy do przedszkoli uczęszcza z tej samej rodziny więcej niż dwoje dzieci, trzecie i kolejne zwalnia się z opłat.

¹⁰ Zgodnie z nowymi przepisami ustawy o systemie oświaty zniesiono możliwość pobierania przez organ prowadzący opłat za pobyt dziecka w wieku 6 lat w publicznych przedszkolach i oddziałach przedszkolnych w szkołach podstawowych. Na tej podstawie dostosowano przepisy w zakresie opłat wnoszonych przez rodziców za korzystanie z wychowania przedszkolnego do zmian wprowadzonych ustawą z dnia 1 grudnia 2016 r. o zmianie ustawy o dochodach jednostek samorządu terytorialnego oraz niektórych ustaw – Uchwała nr LXIX/875/18 Rady Miejskiej w Stalowej Woli z dnia 26 stycznia 2018 r.

Tabela nr 11. Liczba miejsc w edukacji przedszkolnej oraz stopień zaspokojenia potrzeb w zakresie edukacji przedszkolnej na terenie Miasta Stalowa Wola.

Rok szkolny 2019/2020

Liczba dzieci urodzonych w latach 2013-2016 ¹¹	Liczba miejsc w :			Liczba miejsc razem	Procent zaspokojenia potrzeb
	publicznych		niepublicznych		
	Przedszkolach	Oddziałach przedszkolnych w szkołach podstawowych	Przedszkolach, oddziale przedszkolnym w społecznej szkole podstawowej		
2 032	1 500	200	487	2 137	100%

Do przedszkoli prowadzonych przez Gminę Stalowa Wola w roku szkolnym 2019/2020 uczęszczało (według stanu na dzień 30 września 2019 r.) – 1 490 dzieci, do 11 przedszkoli niepublicznych i punktów przedszkolnych uczęszczało 487 dzieci, do 9 oddziałów w 7 szkołach podstawowych uczęszczało 184 dzieci. Łącznie wychowaniem przedszkolnym w placówkach samorządowych objętych było 2 161 dzieci (liczba oddziałów i uczniów 2019-2020 SIO). Stopień zaspokojenia potrzeb na miejsca wychowania przedszkolnego dla dzieci objętych wychowaniem przedszkolnym (urodzonych w latach 2013-2016) na terenie miasta Stalowa Wola wyniósł 100%.

Obecna sieć instytucjonalna przedszkoli w gminie Stalowa Wola w pełni zaspokaja potrzeby w zakresie wychowania przedszkolnego, co potwierdzają dane historyczne i prognozowane zapotrzebowanie na usługi edukacji przedszkolnej, w tym prognozy demograficzne dotyczące liczby dzieci w wieku przedszkolnym na terenie gminy Stalowa Wola.

Podczas rekrutacji w marcu i kwietniu 2020 roku na rok szkolny 2020/2021 w większości osiedli Miasta Stalowa Wola nie było problemów z przyjęciem dziecka do przedszkola, niezależnie od jego wieku.

¹¹ Liczba dzieci zameldowanych na pobyt stały i czasowy (powyżej 3 miesięcy) na terenie Gminy Stalowa Wola - stan na 31.12.2019 r. Źródło własne: Dane z Referatu Spraw Obywatelskich Urzędu Stanu Cywilnego i Spraw Obywatelskich UM w Stalowej Woli.



4.2 Kadra nauczycielska w przedszkolach miejskich

W przedszkolach zatrudnia się nauczycieli posiadających kwalifikacje w zakresie wychowania przedszkolnego oraz pracowników administracji

i obsługi według przyjętych standardów zatrudnienia ustalonych w zależności od liczby oddziałów przedszkola. Na jeden oddział w przedszkolach przypada średnio ok. 2,47 etatu pedagogicznego (z uwzględnieniem zastępstw) oraz ok. 2,54 etatu administracji i obsługi.

W roku szkolnym 2019/2020 zatrudnienie w przedszkolach kształtowało się na poziomie 153,2 etatów pedagogicznych, w tym:

- liczba nauczycieli dyplomowanych wyniosła 75 (47,17 % ogółu),
- liczba nauczycieli mianowanych wyniosła 33 (20,75 % ogółu),
- liczba nauczycieli kontraktowych wyniosła 38 (23,9 % ogółu),
- liczba nauczycieli stażystów wyniosła 12 (7,55 % ogółu),
- liczba nauczycieli bez stopnia wyniosła 2 (0,63 % ogółu).

Tabela nr 16. Kadra nauczycielska według stopnia awansu zawodowego w przedszkolach Miasta Stalowa Wola (rok szkolny 2019/2020)¹².

Przedszkole	Liczba nauczycieli						
	Nauczyciele (w etatach)	Naucz. (w osobach)	Bez stopnia	stażyści	kontraktowi	mianowani	dyplomowani
P-1	8,15	11	0	2	2	0	7
P-2	12,29	12	0	3	2	5	2
P-3	11,13	11	1	0	1	2	7
P-4	9,13	9	0	0	4	2	3
P-5	8,09	8	0	0	1	2	5

¹² Źródło: SIO na dzień 31 września 2019 r.



Informacja o stanie realizacji zadań oświatowych Gminy Stalowa Wola za rok szkolny 2019/2020

P-6	12,21	12	0	2	3	2	5
P-7	13,17	14	0	1	1	2	10
P-9	8,13	8	0	1	1	2	4
P-10	11,69	11	0	0	3	2	7
P-11	12,13	12	0	0	3	4	5
PI-12	21,13	22	0	2	7	3	10
P-15	12,31	15	1	1	6	3	4
P-18	13,64	14	0	0	4	4	6
Razem	153,2	159	2	12	38	33	75

SIO-31 wrzesień 2019 r.

Tabela nr 17. Liczba miejsc, liczbę dzieci w przedszkolach publicznych, liczba oddziałów, etaty nauczycieli oraz etaty pracowników niepedagogicznych w przedszkolach publicznych prowadzonych przez Gminę Stalowa Wola.

Publiczne przedszkola rok szkolny 2019/2020

Przedszkole	Liczba miejsc	Dzieci			Oddziały		Etaty nauczycieli	Etaty pracowników niepedagogicznych					
		razem	w tym z orzeczenia mi o potrzebie kształcenia specjalnego *	w tym z opiniami o wczesnym wspomaganie rozwoju dziecka	razem	w tym oddziały integracyjne		ogółem	w tym pracownicy				
									ekonomiczno – administracyjni główne księgowo, referent	intendent	kucharz, pomoc kuchenna	pomoc nauczyciela	Obsługa woźne, dozorca
P-1	100	98	2	0	4	0	8,15	10,75	0,25	1	3	2	4,5



Informacja o stanie realizacji zadań oświatowych Gminy Stalowa Wola za rok szkolny 2019/2020

P-2	100	100	1	0	4	0	12,19	11,15	0,75	1	3	2	4,5
P-3	125	102	0	0	5	0	11,13	12,25	0,75	1	3	2	5,5
P-4	100	99	1	0	4	0	9,13	11	1	1	3	4	2
P-5	100	80	0	0	4	0	8,09	8,75	0,75	1	2	2	3
P-6	125	124	0	0	5	0	12,21	11,25	0,75	1	3	1	5,5
P-7	151	151	0	0	6	0	13,17	14,38	0,88	1	5	1	6,5
P-9	100	100	3	0	4	0	8,13	12,25	0,75	1	3	7	0,5
P-10	125	124	0	0	5	0	11,69	12,75	0,75	1	4	6,5	0,5
P-11	125	122	0	0	5	0	12,13	11,25	0,75	1	3	1	5,5
PI-12	100	84	23	4	5	5	21,13	15	0,5	1	3	5	5,5
P-15	125	124	2	0	5	0	12,31	12,25	0,75	1	3	2	5,5
P-18	150	145	1	0	6	0	13,64	14,25	0,75	1	4	7	1,5
razem	1526	1453	33	4	62	5	153,2	157,28	9,38	13	42	42,5	49,5

SIO Stan na 24.08.2020r.



Tabela nr 18

Przedszkola
Doskonalenie i awans zawodowy nauczycieli w roku szkolnym 2019/2020

Wyszczególnienie	Liczba nauczycieli
Liczba nauczycieli, którzy brali udział w postępowaniu o awans zawodowy*	15
Liczba nauczycieli, którzy uzyskali awans zawodowy*	11
Liczba nauczycieli, którzy w ostatnim roku uzyskali prawo do nauczania drugiego przedmiotu	0
Liczba nauczycieli, którzy mają prawo do nauczania dwóch lub więcej przedmiotów	48
Liczba nauczycieli, którzy ukończyli studia wyższe w ostatnim roku	0
Liczba nauczycieli, którzy ukończyli studia podyplomowe w ostatnim roku	7
Liczba nauczycieli, którzy ukończyli kursy kwalifikacyjne w ostatnim roku	2
Liczba nauczycieli, którzy brali udział w kursach doskonalących	132

Dane ze szkół – wrzesień 2020 r.

* dotyczy nauczycieli ubiegających o stopień nauczyciela kontraktowego, mianowanego i dyplomowanego

W roku szkolnym 2019/2020 zatrudnienie pracowników niepedagogicznych kształtowało się na poziomie 157,28 etatów, a pracowników pedagogicznych na poziomie 153,2 etatów.

W trzynastu publicznych przedszkolach prowadzonych przez Gminę Stalowa Wola uczęszczało w roku szkolnym 2019/2020 1453 dzieci w 62 oddziałach przedszkolnych (stan na 24.08.2020 r. –SIO). Przedszkola zapewniają nie tylko profesjonalną opiekę dzieciom o specjalnych potrzebach edukacyjnych, ale przede wszystkim prowadzą wszechstronną pracę edukacyjną, terapeutyczną, rewalidacyjną i rehabilitacyjną, wspierając indywidualny rozwój dziecka.

W Przedszkolu Integracyjnym nr 12 im. Jana Christiana Andersena znajduje się pięć oddziałów do których w minionym roku szkolnym uczęszczało 84 dzieci, w tym 23 z orzeczeniem o potrzebie kształcenia specjalnego i 4 z opinią o wczesnym wspomaganiu



rozwoju dziecka (stan na 24.08.2020 r. –SIO). Zajęcia wczesnego wspomaganie prowadzą nauczyciele posiadający kwalifikacje odpowiednie do rodzaju niepełnosprawności dziecka i specjaliści (psycholog, logopeda, inni), którzy tworzą zespół wczesnego wspomaganie.

Tabela nr 19

Oddziały przedszkolne w szkołach podstawowych rok szkolny 2019/2020

Szkoła-oddziały przedszkolne	Dzieci			Oddziały	Etaty nauczycieli
	Razem	w tym z orzeczeniami o potrzebie kształcenia specjalnego	w tym z opiniami o wczesnym wspomaganie rozwoju dziecka	Razem	
PSP-1	24	1	0	1	1,09
PSP z OMS nr2	16	0	0	1	1
PSP-5	19	4	0	1	2,14
PSP z OI nr 7	42	2	0	2	2,18
PSP-9	20	1	0	1	3
PSP-11	24	0	0	1	2,12
PSP-12	39	3	0	2	4
Razem:	184	11	0	9	15,53

Wg SIO Stan na 30.09.2019 r.

Oddziały przedszkolne w szkołach podstawowych w równej mierze pełnią funkcje opiekuńcze, wychowawcze i kształcące jak przedszkola. Zapewniają dzieciom wspólną zabawę i naukę, rozwój w warunkach bezpiecznych i przyjaznych dostosowanych do ich potrzeb rozwojowych. W roku szkolnym 2019/2020 oddziały przedszkolne funkcjonowały: 2 oddziały w PSP nr 7 z Oddziałami Integrycyjnymi im. Mikołaja Kopernika, 2 oddziały w PSP nr 12 im. Jana Pawła II i po 1 oddziale w PSP nr 1 im. Wacława Górskiego,



PSP z OMS nr 2 im. Jana Pawła II, PSP nr 5 im. Energetyków, PSP nr 9 im. Jana Kochanowskiego oraz w PSP nr 11 im. Szarych Szeregów.

Poniższa tabela przedstawia wykaz oddziałów przedszkolnych zorganizowanych w szkołach podstawowych według stanu na dzień 30 września 2019 r. w porównaniu z latami 2017-2020.

Tabela nr 20

Organizacja wychowania przedszkolnego w latach 2017-2020
Oddziały przedszkolne zorganizowane w szkołach podstawowych

Wyszczególnienie	Rok szkolny 2017/2018	Rok szkolny 2018/2019	Rok szkolny 2019/2020
Liczba miejsc w oddziałach przedszkolnych	246	225	225
Liczba dzieci	173	188	184
Liczba oddziałów	11	9	9
Liczba nauczycieli	11	9	9

4.3 Rekomendacje w zakresie wychowania przedszkolnego na najbliższe lata dla Miasta Stalowa Wola

Powstała w ostatnich latach sieć miejskich przedszkoli i oddziałów przedszkolnych zorganizowanych w szkołach, wsparta placówkami niepublicznymi, w dużym stopniu zaspokoila potrzeby społeczne mieszkańców Stalowej Woli.

Wszystkie stalowowolskie placówki poza pełną realizacją obowiązującej podstawy programowej zapewniają dodatkową ofertę edukacyjną. Dzieci korzystające z edukacji przedszkolnej mogą – zgodnie z potrzebami i życzeniem rodziców – przebywać w przedszkolu lub w oddziale przedszkolnym w szkole pod kompetentną opieką do 10 godzin dziennie.

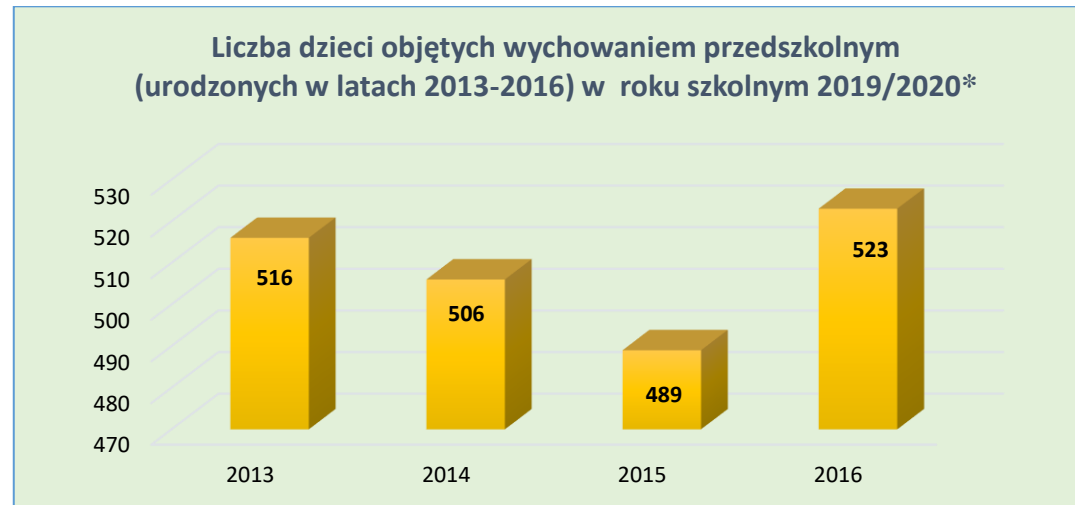


Jak wynika z danych demograficznych liczba dzieci urodzonych i zamieszkałych na terenie Miasta Stalowej Woli utrzymuje się na zbliżonym poziomie z tendencją malejącą.

Liczba dzieci urodzonych na terenie miasta w latach 2013-2016 objętych wychowaniem przedszkolnym:

- 2013 – 516;
- 2014 – 506;
- 2015 – 489;
- 2016 – 523.

Wykres nr 5¹³.



*Liczba dzieci zameldowanych na pobyt stały i czasowy na terenie Gminy Stalowa Wola (stan na 31 grudnia z lat: 2019, 2018, 2017, 2016).

Zgodnie z zapisami ustawy o systemie oświaty zapewnienie warunków do spełnienia obowiązku rocznego przygotowania przedszkolnego oraz realizacji prawa do korzystania z wychowania przedszkolnego jest zadaniem własnym gminy. Z dniem 1 września 2019 r. Gmina Stalowa Wola dysponowała 2137 miejscami w przedszkolach publicznych i niepublicznych dla dzieci w wieku przedszkolnym.

¹³ Źródło: Dane własne, Wydział Spraw Obywatelskich i Zarządzania Kryzysowego UM w Stalowej Woli.



Tabela nr 21. Informacja o liczbie dzieci zameldowanych na pobyt stały i czasowy (stan na 23.10.2019 r.)¹⁴.

Rocznik	Pobyty stałe	Pobyty czasowe	Razem
2011	545	35	580
2012	526	30	556
2013	497	19	516
2014	485	21	506
2015	471	18	489
2016	506	17	523
2017	567	10	577
2018	486	16	502
2019	372	4	376

Prognoza na kolejne lata.

Tabela nr 22

	Rok szkolny		
	2019/2020	2020/2021	2021/2022
RO CZNIK	2013-516	2014-506	2015-489
	2014-506	2015-489	2016-523
	2015-489	2016-523	2017-577
	2016-523	2017-577	2018-502
Ogółem	2 034	2 095	2 091

¹⁴ Źródło: Dane własne, Wydział Spraw Obywatelskich i Zarządzania Kryzysowego UM w Stalowej Woli.



5. SZKOŁY PODSTAWOWE I SAMORZĄDOWE LICEUM OGÓLNOKSZTAŁCĄCE

5.1 Sieć szkół na terenie miasta Stalowa Wola dla którego organem prowadzącym jest Gmina Stalowa Wola

Nazwy i adresy szkół:

Szkoły podstawowe:

1. Publiczna Szkoła Podstawowa nr 1 im. Romana Dmowskiego w Stalowej Woli, 37-450 Stalowa Wola, ul. Dmowskiego 9.
2. Publiczna Szkoła Podstawowa z Oddziałami Mistrzostwa Sportowego nr 2 im. Jana Pawła II, 37-450 Stalowa Wola, ul. Mickiewicza 15.
3. Publiczna Szkoła Podstawowa nr 3 im. Bohaterów Westerplatte w Stalowej Woli, 37-450 Stalowa Wola, ul. Wyszyńskiego 14.
4. Publiczna Szkoła Podstawowa nr 4 im. E. Kwiatkowskiego w Stalowej Woli, 37-450 Stalowa Wola, ul. Niezłomnych 1.
5. Publiczna szkoła Podstawowa nr 5 im. Energetyków, 37-450 Stalowa Wola, ul. Energetyków 18.
6. Publiczna Szkoła Podstawowa z Oddziałami Integracyjnymi nr 7 im. Mikołaja Kopernika w Stalowej Woli, 37-450 Stalowa Wola, ul. gen. L. Okulickiego 14.
7. Publiczna Szkoła Podstawowa nr 9 im. Jana Kochanowskiego, 37-450 Stalowa Wola, ul. Rozwadowska 10.
8. Publiczna Szkoła Podstawowa nr 11 im. Szarych Szeregów w Stalowej Woli, 37-450 Stalowa Wola, ul. Wojska Polskiego 9.
9. Publiczna Szkoła Podstawowa nr 12 im. Jana Pawła II, 37-450 Stalowa Wola, ul. Poniatowskiego 55.

Szkoły ponadpodstawowe:

1. Samorządowe Liceum Ogólnokształcące im. C.K. Norwida w Stalowej Woli, 37-450 Stalowa Wola, ul. Wojska Polskiego 9.



5.2 Stan edukacji szkolnej w roku szkolnym 2019/2020

Tabela nr 23

Dane i wskaźniki oświatowe ze szkół z lat 2017-2020

	Szkoly*		
	2017/2018	2018/2019	2019/2020
Liczba uczniów	5039	5249	5194
Liczba oddziałów	300	242	243
Liczba etatów nauczycielskich	529,22	563,78	565,4
Liczba etatów administracyjnych	34,25	35,75	34,25
Liczba etatów obsługi	64,58	88,04	68,23
Uczniowie na oddział	16,801	21,70	21,37
Etaty nauczycielskie na oddział	1,76	2,33	2,33
Uczniowie na etat nauczycielski	9,52	9,31	9,19
Uczniowie na etat administracji	147,12	146,82	151,65
Uczniowie na etat obsługi	78,30	59,62	76,12

*Szkoly dla których organem prowadzącym jest Gmina Stalowa Wola. Źródło: SIO 30.09.2019 r.

- Do 10 szkół prowadzonych przez Gminę Stalowa Wola w roku szkolnym 2019/2020 uczęszczało łącznie 5 194 uczniów.
- Liczba oddziałów w szkołach w roku szkolnym 2019/2020 wynosiła 243.
- Średnia liczba uczniów w oddziałach wyniosła 21,37.
- Średnia etatu nauczycielskiego na oddział wyniosła 2,33.

Strukturę ilościową szkół przedstawiają odpowiednio poniższe tabele.



Tabela nr 24

**Publiczne Szkoły Podstawowe i Samorządowe Liceum Ogólnokształcące
rok szkolny 2019/2020**

Szkoła	Uczniowie		Oddziały		Etaty nauczycieli*	Etaty pracowników niepedagogicznych				
	Razem	w tym w oddziałach integracyjnych	razem	w tym oddziały integracyjne		Ogółem	W tym pracownicy			
							Ekonomiczno - administracyjni	Kuchni i stołówki	Obsługi	Pomoc nauczyciela/ asystent
PSP-1	281	0	18	0	49,06	8,5	2,5	4	2	0
PSP z OMS-2	177	0	10	0	33,33	10	4	0	6	0
PSP-3	614	0	29	0	56,97	12,5	2	4	6,5	0
PSP-4	330	14	17	1	44,7	10,5	2,5	2	5,5	0,5
PSP-5	272	32	14	2	44	9	3	3	3	0
PSP z OI-7	745	212	38	12	80,59	9,5	4,5	0	5	0
PSP-9	273	0	16	0	41,43	7,75	3	0	4,75	0
PSP-11	755	0	32	0	72,69	25	5	10	9,5	0,5
PSP-12	767	0	34	0	75,03	27,48	5	8,75	13,73	0
SLO	852	0	30	0	67,60	15	2,75	0	12,25	0
razem	5066	258	238	15	565,4	135,23	34,25	31,75	68,23	1

*bez nauczycieli oddziałów przedszkolnych
SIO 30.09.2019 r.

- Najwięcej uczniów ze szkół podstawowych (767) uczęszczało do Szkoły Podstawowej nr 12 im. Jana Pawła II.



- Najmniejsza liczba uczniów (177), uczęszczała do oddziałów w PSP z OMS nr 2 im. Jana Pawła II w Stalowej Woli.
- Dla zapewnienia sprawnego funkcjonowania szkół i placówek zatrudnieni byli w stalowowolskich szkołach pracownicy administracji i obsługi. Przeciętna liczba pracowników niebędących pedagogicznymi, według stanu na 30 września 2019 r., wyniosła w etatach 135,23.

W roku szkolnym 2019/2020 szkoły miały do dyspozycji tzw. godziny miejskie na zajęcia pozalekcyjne. Ich liczba dla danej placówki jest obliczana według reguł określonych przez prezydenta miasta w Zasadach przygotowania arkuszy organizacyjnych. Sposób wykorzystania dodatkowych godzin i zakres przedmiotowy zależał od decyzji dyrektora szkoły i rady pedagogicznej. Zajęcia pozalekcyjne zostały wpisane w szkolny program zajęć pozalekcyjnych.

Organizowane w stalowowolskich szkołach zajęcia pozalekcyjne mają na celu rozwijanie i pobudzanie zainteresowań i uzdolnień uczniów oraz propagowanie alternatywnych sposobów spędzania wolnego czasu, a w szczególności:

- kształtowanie postaw twórczych, dążenie do rozwijania własnej osobowości,
- rozwijanie zdolności recytatorskich, aktorskich i muzycznych,
- umożliwienie zdolnym uczniom poszerzania wiedzy, przygotowanie ich do udziału w konkursach, przeglądach i olimpiadach,
- wdrażanie do łatwiejszego nawiązywania kontaktów międzyludzkich, odnajdywania swego miejsca w grupie,
- kształtowanie postaw proekologicznych, budzenie wrażliwości na piękno przyrody,
- rozwijanie zainteresowań krajoznawczych i turystycznych, kształtowanie umiejętności i nawyków uprawiania turystyki i wypoczynku, poznawania najbliższego środowiska, rodzinnego miasta, województwa aż po najciekawsze regiony kraju, uczestnicząc w wycieczkach, rajdach, konkursach,
- podnoszenie sprawności fizycznej, umożliwienie uprawiania wybranych dyscyplin sportowych, kształtowanie nawyków dbałości o własne zdrowie i sprawność fizyczną poprzez zabawę i ruch.



**Zwiększenie obowiązkowych zajęć edukacyjnych lub dodatkowych zajęć rozwijających zainteresowania i uzdolnienia uczniów przez organ prowadzący
rok szkolny 2019/2020**

Tabela nr 25

Szkoła	Godzinowa liczba zajęć
PSP nr 1	5
PSP z OMS nr 2	-
PSP nr 3	4
PSP nr 4	3
PSP nr 5	4
PSP z OI nr 7	4
PSP nr 9	10
PSP nr 11	6
PSP nr 12	5
SLO	18
Razem	59

5.3 Kształcenie integracyjne i specjalne, edukacja włączająca

Specjalne potrzeby edukacyjne to oddziaływania edukacyjne wobec uczniów: niepełnosprawnych (z orzeczeniem o potrzebie kształcenia specjalnego), zdolnych i chorych. Każda z tych grup ma specjalne potrzeby edukacyjne, które szkoła powinna realizować.

Obowiązujący w Polsce system oświatowy wyróżnia następujące rodzaje specjalnych potrzeb edukacyjnych uczniów:

- z niepełnosprawnością intelektualną w stopniu odpowiednio lekkim, umiarkowanym i znacznym,
- niewidomych i słabowidzących,



- niesłyszących i słabosłyszących,
- przewlekle chorych,
- z niepełnosprawnością ruchową,
- zagrożonych niedostosowaniem społecznym,
- z autyzmem,
- z zaburzeniami sprzężonymi,
- z zaburzeniami zachowania,
- z zagrożeniem uzależnieniami,
- z innymi niewymienionymi specyficznymi trudnościami w uczeniu się,
- zdolnych.

Zgodnie z powyższą klasyfikacją pojęcie uczeń ze specjalnymi potrzebami edukacyjnymi należy rozumieć dwojako. Po pierwsze – jest to uczeń z trudnościami spowodowanymi różnymi czynnikami, po drugie – to uczeń uzdolniony o wysokim potencjale rozwojowym lub wąskich, kierunkowych uzdolnieniach. W pierwszej kategorii rozumienia pojęcia znajdują się uczniowie z orzeczeniem o potrzebie kształcenia specjalnego, mający trudności w realizacji wymagań programowych, wynikające ze specyfiki ich funkcjonowania poznawczo-percepcyjnego (niższe niż przeciętne możliwości intelektualne, a także z dysfunkcji – dysleksji, dysgrafii, dysortografii, dyskalkulii), zdrowotnego (dzieci przewlekle chore) oraz ograniczeń środowiskowych (dzieci emigrantów, dzieci z rodzin niewydolnych wychowawczo).

Uczniowie posiadający orzeczenia o potrzebie kształcenia specjalnego mogą w Stalowej Woli uczęszczać do placówek specjalnych bądź do szkół i klas integracyjnych lub ogólnodostępnych. Wybór należy do rodziców i często pada właśnie na klasę integracyjną zapewniającą dziecku normalne, maksymalnie samodzielne życie w otwartym społeczeństwie. Integracja szkolna lub przedszkolna polega na umożliwieniu dzieciom zdrowym i niepełnosprawnym wspólnego uczęszczania do jednej klasy lub grupy.

Dzieci niepełnosprawne to dzieci kształcone w szkole w oparciu o orzeczenie o potrzebie kształcenia specjalnego, nie zaś o orzeczenie o nauczaniu indywidualnym. Szkoła ma zapewnić tym dzieciom specjalne wsparcie realizowane w oparciu o indywidualny program edukacyjno-terapeutyczny opracowany przez specjalistów z udziałem rodziców. W programie tym można (jeśli dziecko tego



potrzebuje) wskazać dodatkowe zajęcia indywidualne. Co ważne program ten ma być realizowany na terenie szkoły. Z kolei nauka w ramach nauczania indywidualnego organizowana jest jedynie dla dzieci chorych.

Szkoły ogólnodostępne podejmują różnorodne działania wspierające uczniów ze specjalnymi potrzebami w rozumieniu pierwszej kategorii:

- zajęcia rewalidacyjne,
- zajęcia w ramach pomocy psychologiczno-pedagogicznej.

Tabela nr 26

Uczniowie o specjalnych potrzebach edukacyjnych 2019/2020

Szkoła	Z więcej niż jedną niepełnosprawnością	Słabo widzący	Niesłyszący	Słabo słyszący	Niepełnosprawni w stopniu lekkim	Niepełnosprawni w stopniu umiarkowanym/znacznym	Niepełnosprawni ruchowo w tym z afazją	Zagrożeni niedostosowaniem społecznym	Z zaburzeniami zachowania	Z autyzmem w tym z zespołem Aspergera
PSP nr 1	1	0	0	0	0	0	2	1	0	5
PSP z OMS nr 2	0	0	0	0	0	0	3	0	0	7
PSP nr 3	1	0	1	1	3	0	1	0	0	9
PSP nr 4	1	0	1	1	0	0	3	0	0	16
PSP nr 5	0	1	0	2	0	0	5	0	0	10
PSP nr 7 z OI	4	1	1	0	3	1	18	2	0	27
PSP nr 9	1	0	0		0	0	2	0	0	6
PSP nr 11	0	0	0	3	0	0	4	0	0	1

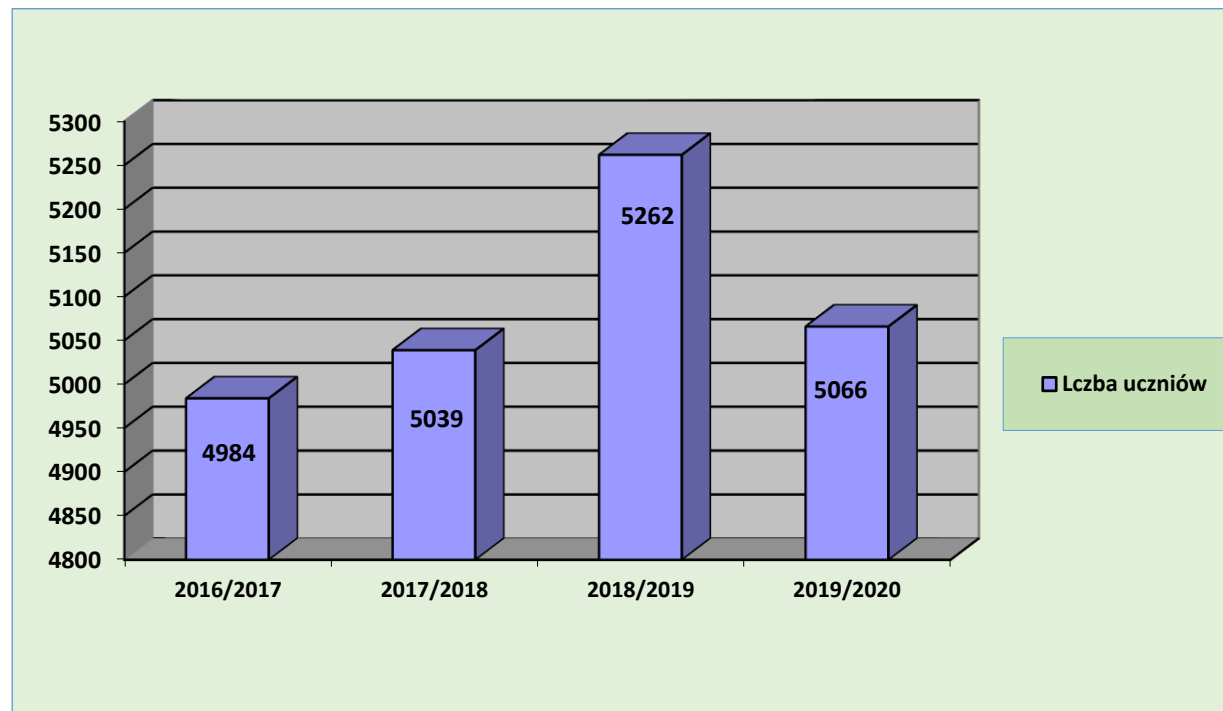


Informacja o stanie realizacji zadań oświatowych Gminy Stalowa Wola za rok szkolny 2019/2020

PSP nr 12	0	0	0	0	0	0	3	0	0	9
SLO	0	0	0	0	0	0	2	0	0	6
Razem	8	2	3	7	6	1	43	3	0	96

Wg SIO 24.08.2020 r.

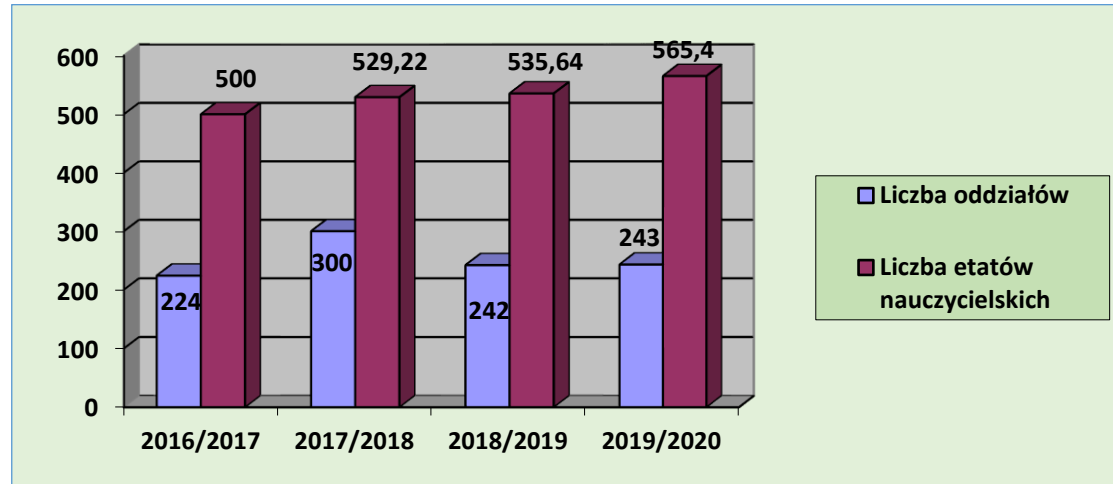
Wykres nr 6. Liczba uczniów w szkołach publicznych (bez oddziałów przedszkolnych funkcjonujących w szkołach podstawowych) prowadzonych przez gminę Stalowa Wola w latach 2016-2020*.



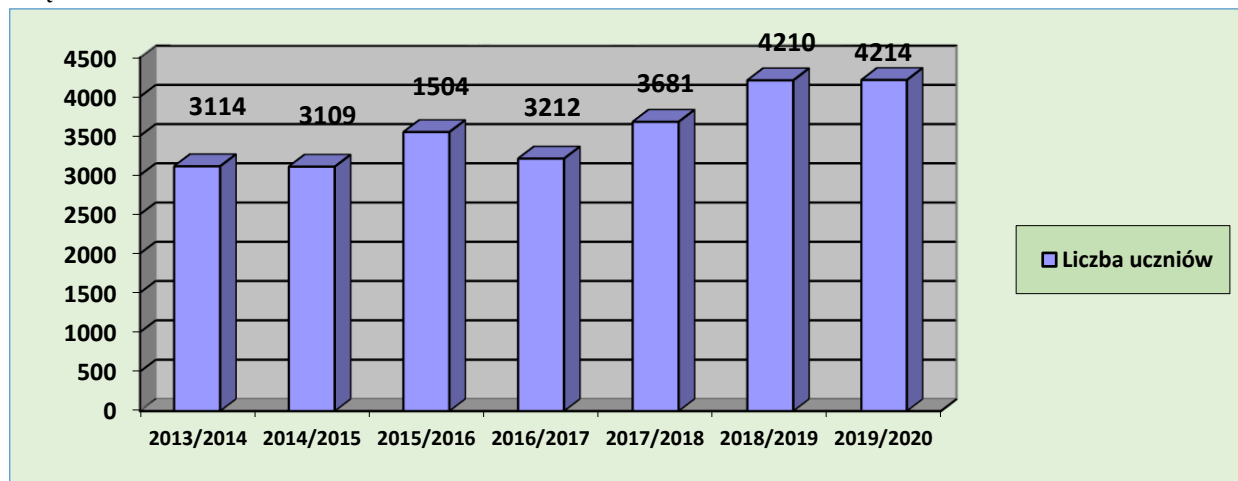
*Źródło: SIO - stan na 30 września każdego roku.



Wykres nr 7. Liczba oddziałów oraz liczba etatów nauczycielskich w przedszkolach publicznych (bez oddziałów przedszkolnych funkcjonujących w szkołach podstawowych) prowadzonych przez gminę Stalowa Wola w latach 2015-2020.



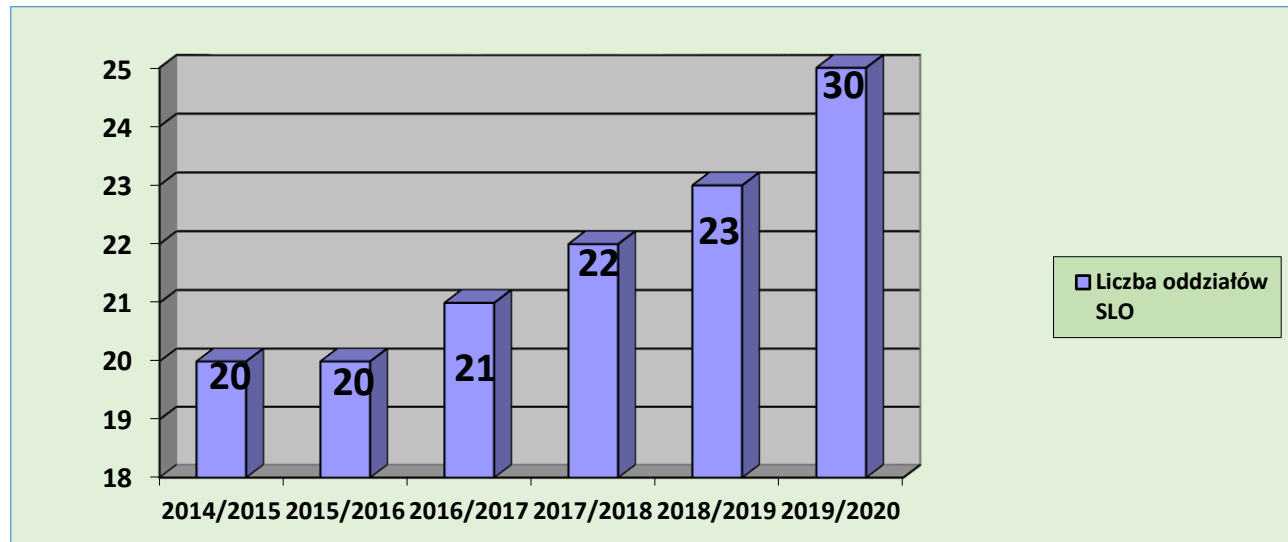
Wykres nr 8. Liczba uczniów w publicznych szkołach podstawowych (bez oddziałów przedszkolnych funkcjonujących w szkołach podstawowych) prowadzonych przez gminę Stalowa Wola w latach 2013-2020*.



*Źródło: SIO - stan na 30 września każdego roku.



Wykres nr 9. Liczba oddziałów w Samorządowym Liceum Ogólnokształcącym prowadzonym przez Gminę Stalowa Wola w latach 2014-2019¹⁵.



¹⁵ Źródło: SIO - stan na 30 września każdego roku.



5.4 Kadra nauczycielska w szkołach prowadzonych przez Gminę Stalowa Wola

Strukturę kadry pedagogicznej w roku szkolnym 2019/2020 wg stopni awansu zawodowego w szkołach przedstawia tabela nr 27.

Tabela nr 27

Kadra nauczycielska według stopnia awansu zawodowego w szkołach rok szkolny 2019/2020

Szkoła	Liczba nauczycieli (w etatach)*					
	ogółem	Bez stopnia	Stażyści	kontraktowi	mianowani	dyplomowani
PSP nr 1	50,15	0	0,33	11,58	8,96	29,28
PSP z OMS nr 2	34,33	0	2	8	5	19,33
PSP nr 3	56,97	0	1	9	13,09	33,88
PSP nr 4	44,7	0	3	7,7	6	28
PSP nr 5	46,14	0	7,80	6,73	3,85	27,76
PSP z OI nr 7	82,77	0	4	5,5	5,77	67,5
PSP nr 9	44,43	0	3	5,83	6,71	28,89
PSP nr 11	74,81	0,11	8,35	4,73	7,86	53,76
PSP nr 12	80,3	0,3	7	7	7	59
ZSO nr 2	67,60	0	0,5	2,44	9,61	55,05
Razem	582,2	0,41	36,98	68,51	73,85	402,45

SIO 30.09.2019 r. (w tym są nauczyciele z oddziałów przedszkolnych)



Tabela nr 28

**Liczba oddziałów, liczba nauczycieli zatrudnionych w szkołach
rok szkolny 2019/2020**

szkoła	Liczba oddziałów (wraz z oddziałami przedszkolnymi)	Liczba nauczycieli ogółem (etaty- wraz z oddziałami przedszkolnymi)	Liczba nauczycieli zatrudnionych w pełnym wymiarze	Nauczyciele zatrudnieni w niepełnym wymiarze	
				liczba w osobach	etaty
PSP nr 1	18 +1*=19	50,15	39	9	4,23
PSP z OMS nr 2	9+1*=10	34,33	26	7	5,17
PSP nr 3	29	56,97	52	8	3,73
PSP nr 4	17	44,7	39	9	2,87
PSP nr 5	14+1*=15	46,14	34	8	3,20
PSP z OI nr 7	38+2*=40	82,77	78	4	2,89
PSP nr 9	15+1*=16	44,43	34	7	6,47
PSP nr 11	32+1*=33	74,81	60	13	8,27
PSP nr 12	32+2*=34	80,3	74	4	3,81
ZSO nr 2	30	67,60	58	11	6,40
Razem	234+9*=243	582,2	494	80	47,04

SIO 30.09.2019 r.

*oddziały przedszkolne

Kadra pedagogiczna w szkołach

Zasadniczym źródłem danych o liczbie nauczycieli jest sprawozdanie SIO (System Informacji Oświatowej) i elektroniczny arkusz organizacji szkoły lub przedszkola na platformie Vulcan.



W raporcie wykorzystano następujące pojęcia:

- liczba etatów przeliczeniowych (w skrócie: liczba etatów) – taka liczba nauczycieli, jaką należałoby zatrudnić, aby wszyscy oni byli pełnozatrudnieni i jednocześnie nie realizowali godzin ponadwymiarowych ani też zwiększonego obowiązkowego wymiaru godzin, o którym mowa w art. 42 ust 2a ustawy – Karta Nauczyciela,
 - liczba osób – liczba osób zatrudnionych jako nauczyciele, którzy prowadzą następujące płatne zajęcia: lekcje, zajęcia pozalekcyjne, zajęcia opiekuńcze lub wychowawcze, wykonują obowiązki pedagoga, psychologa, bibliotekarza, zajmują stanowiska kierownicze, przebywają na urloпах płatnych lub są w stanie nieczynnym.
- W celu realizacji zadań dydaktycznych oraz opiekuńczych i wychowawczych szkoły prowadzone przez Gminę Stalowa Wola zatrudniały w roku szkolnym 2019/2020 łącznie 574 nauczycieli w łącznym wymiarze 582,2 etatu (Źródło: SIO. Stan na 30.09.2019 r.)
 - W zakresie struktury kadry pedagogicznej w porównaniu z rokiem szkolnym 2018/2019 nastąpiły zmiany ze względu na posiadany stopień awansu zawodowego. Zmniejszyło się zatrudnienie nauczycieli (liczba etatów przeliczeniowych) bez stopnia awansu zawodowego o 4 etaty, nauczycieli mianowanych o 2,04 a nauczycieli dyplomowanych o 5,25. Zwiększyło się natomiast (w etatach przeliczeniowych) nauczycieli stażystów o 14,33 etatu, nauczycieli kontraktowych o 2,42 etatu.
 - Kadra pedagogiczna stalowowolskich szkół i placówek charakteryzuje się wysokim poziomem wykształcenia. Największą grupę stanowią nauczyciele legitymujący się wyższym wykształceniem magisterskim z przygotowaniem pedagogicznym. Stanowią oni 99,3% ogółu zatrudnionych.

Tabela nr 29

Doskonalenie i awans zawodowy nauczycieli w szkołach w roku szkolnym 2019/2020

Wyszczególnienie	Liczba nauczycieli
Liczba nauczycieli, którzy brali udział w postępowaniu o awans zawodowy*	62*
Liczba nauczycieli, którzy uzyskali awans zawodowy*	48*
Liczba nauczycieli, którzy w ostatnim roku uzyskali prawo do nauczania drugiego	23



przedmiotu	
Liczba nauczycieli, którzy mają prawo do nauczania dwóch lub więcej przedmiotów	264
Liczba nauczycieli, którzy ukończyli studia wyższe w ostatnim roku	3
Liczba nauczycieli, którzy ukończyli studia podyplomowe w ostatnim roku	33
Liczba nauczycieli, którzy ukończyli kursy kwalifikacyjne w ostatnim roku	46
Liczba nauczycieli, którzy brali udział w kursach doskonalących	362

Dane ze szkół – wrzesień 2019 r.

* dotyczy nauczycieli ubiegających o stopień nauczyciela kontraktowego, mianowanego i dyplomowanego.

Miasto Stalowa Wola jako organ prowadzący przedszkola, szkoły podstawowe i Samorządowe Liceum Ogólnokształcące, posiada kompetencje w zakresie przeprowadzania postępowania i nadawania stopnia awansu zawodowego nauczyciela mianowanego. Nauczyciele kontraktowi, ubiegający się o ten stopień awansu, po odbyciu stażu (2 lata 9 miesięcy) i spełnieniu wymogów formalnych, przystępują do egzaminu, którego pozytywny wynik jest podstawą do nadania stopnia nauczyciela mianowanego. W roku szkolnym 2019/2020 przeprowadzono 8 takich postępowań.

Tabela nr 30

Awans zawodowy nauczycieli w roku szkolnym 2019/2020

Rodzaj postępowania o awans zawodowy	Liczba nauczycieli
Liczba nauczycieli, którzy uzyskali stopień nauczyciela mianowanego w postępowaniu organizowanym przez Miasto Stalowa Wola	8
Liczba nauczycieli, którzy uzyskali stopień nauczyciela dyplomowanego w postępowaniu organizowanym przez Kuratorium Oświaty w Rzeszowie	12



Tabela nr 31

Nagrody otrzymane przez nauczycieli za osiągnięcia w roku szkolnym 2019/2020

Rodzaj nagrody i wyróżnienia	Liczba nauczycieli	w tym liczba dyrektorów
Medal Komisji Edukacji Narodowej	13	1
Nagroda Ministra Edukacji Narodowej	-	-
Nagroda Podkarpackiego Kuratora Oświaty	2	1
Nagroda Prezydenta Miasta Stalowa Wola	24	7

6. POZIOM KOMPETENCJI PRACOWNIKÓW STAŁOWOWOLSKIEJ OŚWIATY

6.1 Kwalifikacyjne studia podyplomowe dla nauczycieli

Jedną z możliwości uzyskania kwalifikacji do nauczania dodatkowego przedmiotu jest ukończenie studiów podyplomowych. Wybierając studia podyplomowe, należy pamiętać, że nie każdy rodzaj studiów daje kwalifikacje do nauczania określonego przedmiotu. Standardy kształcenia nauczycieli na studiach podyplomowych określone są w załączniku do rozporządzenia Ministra Edukacji Narodowej i Sportu z dnia 7 września 2004 r. w sprawie standardów kształcenia nauczycieli. Studia podyplomowe muszą być prowadzone przez uczelnię wyższą. Program studiów na specjalizacji nauczycielskiej, powinien uwzględniać wymogi określone w standardach. Absolwent takich studiów zdobywa nie tylko wiedzę merytoryczną w zakresie określonego kierunku studiów, ale także przygotowanie do nauczania określonego przedmiotu oraz kwalifikacje zawodowe.



Struktura wykształcenia pracowników pedagogicznych w placówkach oświatowych* prowadzonych przez Miasto Stalowa Wola w latach 2017-2019



*nauczyciele w publicznych szkołach i przedszkolach

	2017	2018	2019
Wykształcenie wyższe	763	747	766
Wykształcenie wyższe +studia podyplomowe	181	227	279

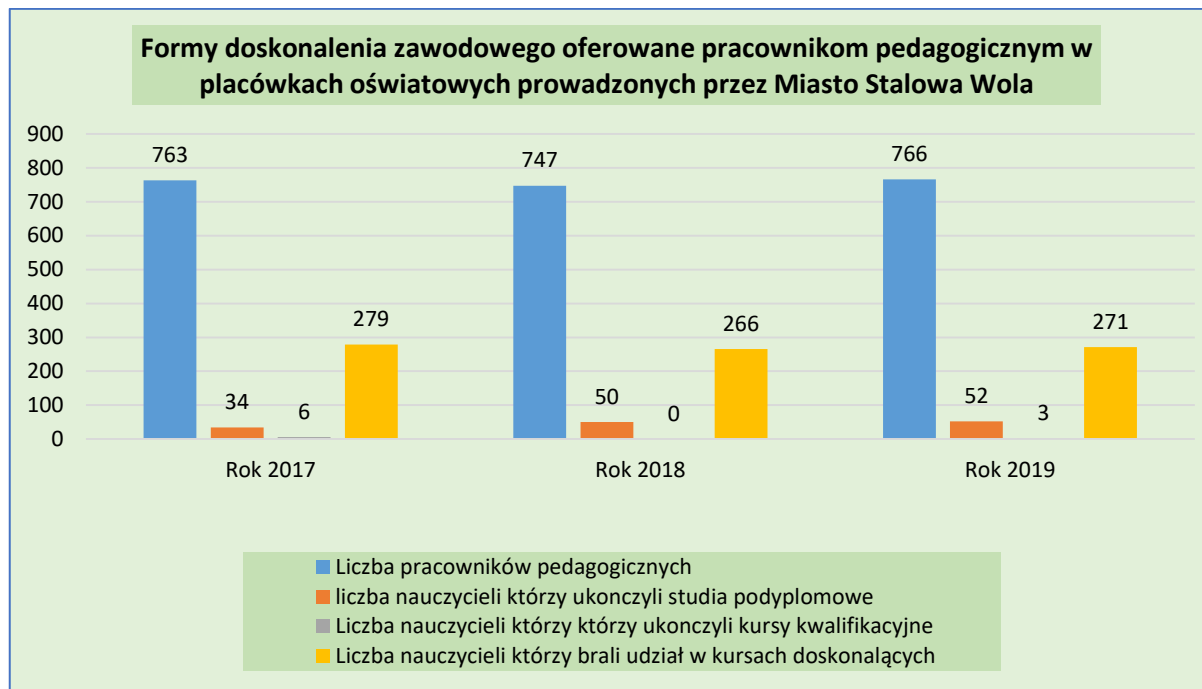
6. 2 Podnoszenie kompetencji pracowniczych

Kompetencje pracownicze z reguły podnoszone są poprzez uczestnictwo w kursach, szkoleniach i studiach podyplomowych. W kwestii źródła podnoszenie kompetencji i umiejętności opłacane jest przez szkołę, instytucje oświaty, np. kuratorium czy Ministerstwo Edukacji, a także przez samych pracowników. Zdarzają się również przypadki wskazujące także na zróżnicowanie źródła finansowania w obrębie jednej formy doszkalania. Prowadzenie szkoleń pozostaje w gestii każdej szkoły z osobna.



	2017	2018	2019
Liczba nauczycieli którzy ukończyli studia podyplomowe	34	50	52
Liczba nauczycieli którzy ukończyli kursy kwalifikacyjne	6	0	3
Liczba nauczycieli którzy brali udział w kursach doskonalących	279	266	271

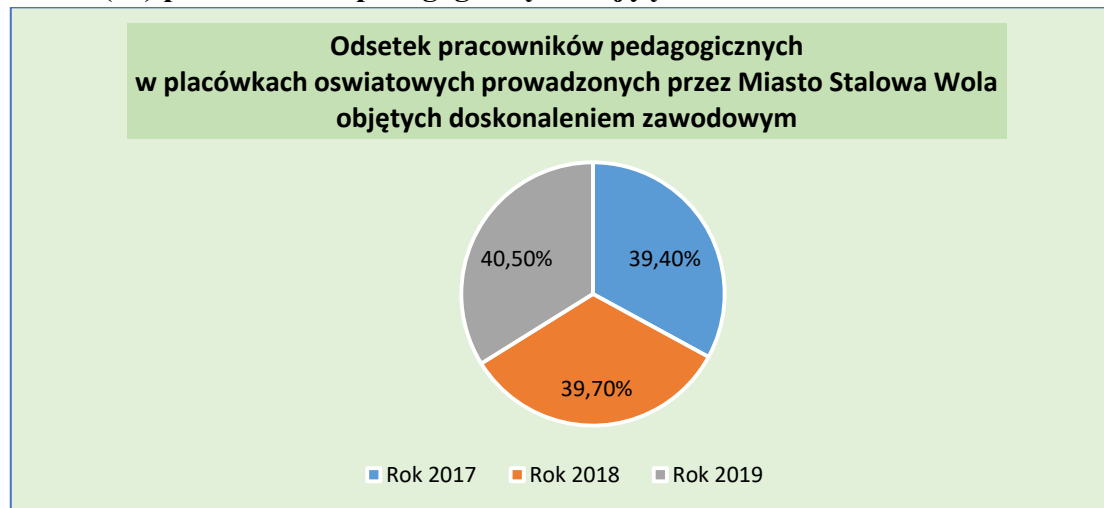
Formy wsparcia kompetencyjnego oferowanego pracownikom pedagogicznym w placówkach oświatowych prowadzonych przez Miasto Stalowa Wola w latach 2017-2019





	2017	2018	2019
Liczba nauczycieli którzy ukończyli studia podyplomowe	34	50	52
Liczba nauczycieli którzy ukończyli kursy kwalifikacyjne	6	0	3
Liczba nauczycieli którzy brali udział w kursach doskonalących	279	266	271

Odsetek (%) pracowników pedagogicznych objętych szkoleniami w okresie 2017-2019



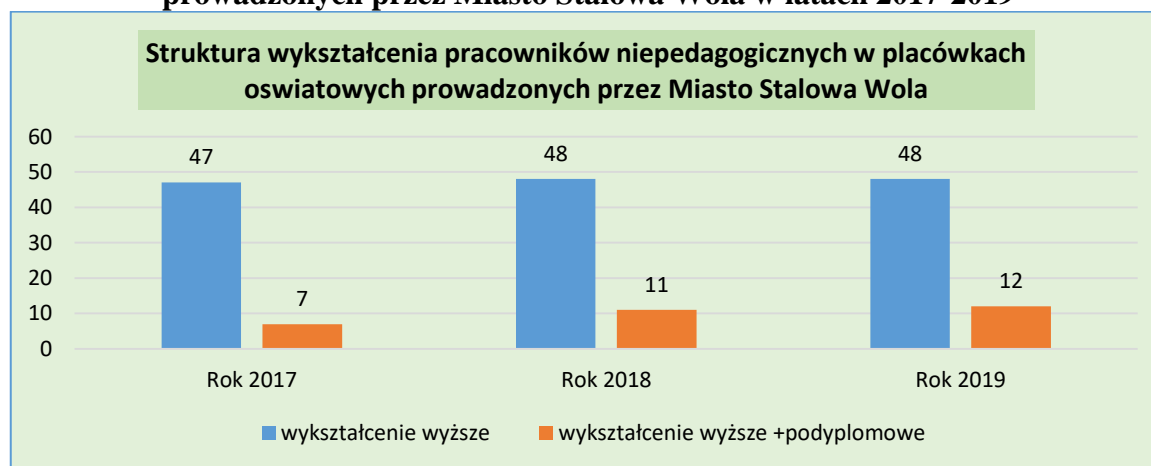
Procentowy udział pracowników pedagogicznych objętych różnymi formami podnoszenia kompetencji (szkoleniami) w latach 2017-2019	2017	2018	2019
	39,4 %	39,7%	40,5%



6.3 Potrzeby szkoleniowe pracowników oświaty Miasta Stalowa Wola

Zrealizowane dotychczasowe formy doskonalenia w placówkach oświatowych prowadzonych przez Miasto Stalowa Wola, przyczyniły się do podniesienia kompetencji zawodowych pracowników pedagogicznych i niepedagogicznych (administracji). Z dniem 1 stycznia 2020 r. działalność z obsługi jednostek budżetowych rozpoczęło Stalowowolskie Centrum Usług Wspólnych¹⁶. Centrum to zapewniło jednostkom obsługiwany wspólnej obsługę administracyjną, finansową i organizacyjną polegającą w szczególności na: rachunkowości i sprawozdawczości, przygotowaniu i przeprowadzeniu postępowań w sprawie udzielenia zamówienia publicznego, obsłudze kadrowo – płacowej. Wówczas to z jednostek oświatowych (żłobków, przedszkoli, szkół i pozostałych jednostek) zostali przeniesieni na podstawie art. 22 UOPS pracownicy administracji. Z 2 żłobków – 1 pracownik, z 13 jednostek przedszkolnych – 7, z 10 jednostek szkół – 16 pracowników i z pozostałych 6 jednostek – 19 pracowników. W tym okresie funkcjonowania Centrum 4 pracowników Działu Kadr i jednostek obsługiwanych zostało przeszkolonych z zakresu ewidencji czasu pracy nauczycieli a wszyscy (45 pracowników) brało udział w szkoleniu z modułu Kadry i Księgowość w programie Vulcan.

Struktura wykształcenia pracowników niepedagogicznych* w placówkach oświatowych prowadzonych przez Miasto Stalowa Wola w latach 2017-2019



*pracownicy administracji w publicznych szkołach i przedszkolach

¹⁶ Uchwała Nr XV/163/2019 Rady Miejskiej w Stalowej Woli z dnia 13 września 2019 r. w sprawie utworzenia jednostki budżetowej „Stalowowolskie Centrum Usług Wspólnych” oraz nadania jej statutu.

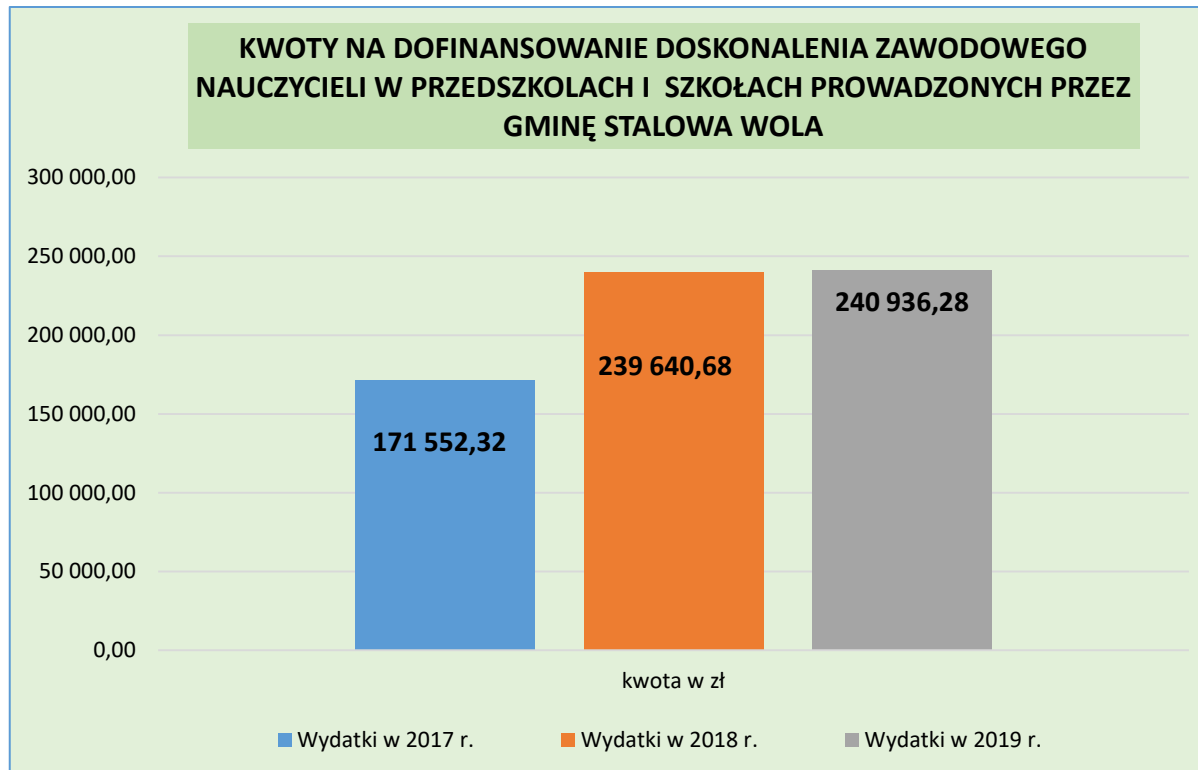


	2017	2018	2019
Wykształcenie wyższe	47	48	48
Wykształcenie wyższe +studia podyplomowe	7	11	12

W celu adekwatnego wyznaczenia ścieżki kształcenia się pracowników placówek oświatowych prowadzona jest analiza ich potrzeb szkoleniowych przez dyrektorów poszczególnych jednostek. Potwierdziło to 23 dyrektorów (wszyscy) szkół i przedszkoli prowadzonych przez Miasto Stalowa Wola. 16 z nich stwierdziło, że taka analiza odbywa się raz na rok, w opinii 7 osób na bieżąco. Przy wyborze szkolenia lub innej formy doszkalania najczęściej brana jest pod uwagę tematyka, zgłaszane indywidualne potrzeby pracownika oraz instytucja prowadząca szkolenie. Potrzeby szkoleniowe pracowników placówek oświatowych dotyczą doskonalenia kompetencji zarówno twardych jak i miękkich. Wśród kadry kierowniczej zgłoszono zapotrzebowanie na szkolenia z zakresu zarządzania zasobami ludzkimi oraz komunikacji.

Budżet na podnoszenie kompetencji przez kadre nauczycielską w latach 2017-2019

Lata	Wydatki na podnoszenie kompetencji nauczycieli szkół i przedszkoli prowadzonych przez Gminę Stalowa Wola	Subwencja oświatowa (ogólna)	% subwencji ogólnej
2017	171 552,32 zł	40 852 413,00 zł	0,42
2018	239 640,68 zł	42 842 693,00 zł	0,56
2019	240 936,28 zł	46 420 565,00 zł	0,52
Razem	652 129,28 zł	130 115 671,00 zł	



Pracownicy stalowowolskich placówek oświatowych, stają przed faktem konieczności nadążania za rozwojem cyfrowych technologii, zwłaszcza teraz w okresie trwania Covid-19 (praca zdalna). Podkreślana była przez kadre zarządzającą również kwestia szerszego wykorzystywania w pracy nowoczesnych technologii informacyjno-komunikacyjnych, wykorzystania w pracy mediów społecznościowych. Nawet jeśli deklarowany poziom wiedzy pracowników z danego zagadnienia jest wysoki, jak również dostępność źródeł wiedzy, to jednak zgłaszana jest potrzeba dyskusji, zadawania szczegółowych pytań, wymiany spostrzeżeń z ekspertem doświadczonym w danej dziedzinie, zdobycia wyspecjalizowanych informacji. Zwraca to uwagę na stałą potrzebę doszkalania się pracowników, niezależnie od posiadanego już poziomu wiedzy i umiejętności.

7. WYNIKI EGZAMINÓW ZEWNĘTRZNYCH SZKÓŁ PROWADZONYCH PRZEZ GMINĘ STAŁOWA WOLA





7.1 Sprawdzian po szkole podstawowej

- Po raz drugi absolwenci ośmioletniej szkoły podstawowej obowiązkowo przystąpili do egzaminu ósmoklasisty. Wyniki są jednym z kryteriów rekrutacji do szkoły ponadpodstawowej.
- Rezultaty egzaminu ósmoklasisty przedstawione zostały w formie procentów i na skali centylowej, obejmując wyniki z: języka polskiego, matematyki, języka obcego nowożytnego. Od roku szkolnego 2021/2022 uwzględniać będą one także wynik z jednego wybranego przedmiotu spośród: historii, biologii, chemii, fizyki, geografii.
- Efekty egzaminu pozwolą określić poziom kompetencji uczniów kończących szkołę podstawową w kluczowych dziedzinach wiedzy, będących podstawą do podejmowania nauki na kolejnym etapie kształcenia. Uczeń będzie przystępował do egzaminu ósmoklasisty z tego języka obcego nowożytnego, którego uczy się w szkole w ramach obowiązkowych zajęć edukacyjnych.
- Egzamin ósmoklasisty jest obowiązkowy. Wyniki uzyskane na tym egzaminie nie wpłyną na ukończenie szkoły, będą natomiast stanowić jedno z kryteriów rekrutacji do szkół ponadpodstawowych.

Egzamin ósmoklasisty w terminie głównym został przeprowadzony od 16 do 18 czerwca 2020 r. Uczniowie, którzy z przyczyn losowych lub zdrowotnych nie przystąpili do niego w powyższym terminie, napisali egzamin w terminie dodatkowym, tj. 7, 8 i 9 lipca 2020 r.

Egzamin ósmoklasisty jest przeprowadzany w formie pisemnej. Każdy ósmoklasista przystąpił do egzaminu z trzech przedmiotów obowiązkowych, tj.

1) języka polskiego

2) matematyki

3) języka obcego nowożytnego (ósmoklasista przystępuje do egzaminu z jednego z następujących języków obcych nowożytnych: angielskiego, francuskiego, hiszpańskiego, niemieckiego, rosyjskiego, ukraińskiego lub włoskiego. Uczeń może wybrać tylko ten język, którego uczy się w szkole w ramach obowiązkowych zajęć edukacyjnych).

Egzamin ósmoklasisty jest egzaminem obowiązkowym, co oznacza, że każdy uczeń musi do niego przystąpić, aby ukończyć szkołę.

Rok szkolny 2019/2020 był trzecim, w którym w szkołach i placówkach obowiązywała zmiana strukturalna i programowa.



Zadania we wszystkich arkuszach sprawdzały, w jakim stopniu ósmoklasiści opanowali wymagania ogólne i szczegółowe – z zakresu trzech przedmiotów egzaminacyjnych – określone w podstawie programowej kształcenia ogólnego dla II etapu edukacyjnego. Poszczególne zadania w arkuszach egzaminacyjnych mogły również – w myśl zasady kumulatywności przyjętej w podstawie – odnosić się do wymagań przypisanych do wcześniejszych etapów edukacyjnych, w tym podstawy programowej z 2012 r. dla I i II etapu edukacyjnego.

W tabeli nr 30 przedstawiono skalę staninową średnich wyników szkół z egzaminu ósmoklasisty w 2020 r.

Tabela nr 32

Stanin	Język polski	Matematyka	Język angielski	Język niemiecki
1	8–39	11–25	14–26	14–20
2	40–47	26–31	27–33	21–29
3	48–52	32–36	34–39	30–33
4	53–56	37–41	40–46	34–39
5	57–60	42–46	47–53	40–45
6	61–64	47–51	54–60	46–51
7	65–68	52–57	61–68	52–61
8	69–73	58–66	69–80	62–71
9	74–89	67–95	81–98	72–98

- Wynik niski szkoły to 1,2,3 stanin
- Wynik średni szkoły to 4,5,6 stanin
- Wynik wysoki szkoły to 7,8,9 stanin.



Tabela nr 33

Średnie wyniki uczniów w egzaminach zewnętrznych – sprawdzian ósmoklasisty 2020

Szkoła	Język Polski		Matematyka		Część z języka obcego nowożytnego			
	Wynik z języka polskiego (%)	Wynik z języka polskiego (staniny)	Wynik z matematyki (%)	Wynik z matematyki (staniny)	Wynik z języka angielskiego (%)	Wynik z języka angielskiego (staniny)	Wynik z języka niemieckiego (%)	Wynik z języka niemieckiego (staniny)
PSP -1	42	2	35	3	41	4	-	-
PSP z OMS - 2*	-	-	-	-	-	-	-	-
PSP-3	60	5	46	5	57	6	-	-
PSP-4	57	5	47	6	55	6	-	-
PSP-5	68	7	60	8	69	8	-	-
PSP z OI -7	58	5	45	5	54	6	-	-
PSP-9	58	5	44	5	59	6	-	-
PSP-11	61	6	59	8	61	7	-	-
PSP-12	61	6	52	7	57	6	-	-
Średni wynik w gminie	59	5	49	6	57	6	-	-
Średni wynik w powiecie	58	5	49	6	54	6	-	-
Średni wynik w województwie	60,8	5	47,8	6	52,8	5	47	6
Średni wynik w kraju	59	5	46	5	54	6	45	5

*PSP z OMS nr 2 w Stalowej Woli w r. szk. 2019/2020 nie posiadał oddziałów 8-klasy.



Na zaświadczeniu o szczegółowych wynikach egzaminu ósmoklasisty został podany wynik procentowy oraz wynik na skali centylowej dla każdego przedmiotu egzaminacyjnego .

- Wynik procentowy określa odsetek punktów (zaokrąglony do liczby całkowitej), które zdający zdobył za rozwiązanie zadań z danego przedmiotu.
- Wynik centylowy określa odsetek liczby ósmoklasistów (zaokrąglony do liczby całkowitej), którzy uzyskali z danego przedmiotu wynik taki sam lub niższy niż zdający.

- **Najlepsze wyniki w sprawdzianie ósmoklasisty w szkołach prowadzonych przez Gminę Stalowa Wola osiągnęli uczniowie ze szkoły PSP nr 5 im. Energetyków.**
- **Najgorsze wyniki w sprawdzianie ósmoklasisty osiągnęli absolwenci PSP nr 1 im. Wacława Górskiego, którzy osiągnęli średni wynik niski z języka polskiego (stanin 2) jak i matematyki (stanin 3), a z języka obcego nowożytnego (angielskiego) wynik średni (stanin 4).**
- **Wyniki stalowowolskich uczniów kończących I etap edukacji są w większości identyczne od średniej wojewódzkiej i powiatu. Jedynie w przypadku języka angielskiego są o 1 stanin wyższe niż średnia w województwie i o 1 stanin wyższe z języka polskiego i matematyki od średniego wyniku w kraju.**
- **Z języka polskiego 1 szkoła podstawowa prowadzona przez Miasto Stalowa Wola osiągnęła wynik niski (PSP nr 1), wynik średni 6 szkół (PSP nr 3, PSP nr 4, PSP z OI nr 7, PSP nr 9, PSP nr 11 i PSP nr 12) a wynik wysoki PSP nr 5.**
- **Z matematyki 1 szkoła podstawowa prowadzona przez Miasto Stalowa Wola osiągnęła wynik niski (PSP nr 1), wynik średni 4 szkoły (PSP nr 3, PSP nr 4, PSP z OI nr 7, PSP nr 9), a wynik wysoki 3 szkoły (PSP nr 5, PSP nr 11 i PSP nr 12).**
- **Z języka obcego nowożytnego (j. angielski) 6 szkół podstawowych prowadzonych przez Miasto Stalowa Wola osiągnęła wynik średni (PSP nr 1, PSP nr 3, PSP nr 4, PSP nr 7, PSP nr 9 i PSP nr 12) a 2 szkoły wynik wysoki (PSP nr 5 i PSP nr 11).**



7.2 Egzamin maturalny 2020

W roku szkolnym 2019/2020 zgodnie z § 11ka ust. 2 rozporządzenia Ministra Edukacji Narodowej z dnia 20 marca 2020 r. w sprawie szczególnych rozwiązań w okresie czasowego ograniczenia funkcjonowania jednostek systemu oświaty w związku z zapobieganiem, przeciwdziałaniem i zwalczaniem COVID-19 w 2020 r. nie był przeprowadzany egzamin maturalny z przedmiotów obowiązkowych oraz przedmiotów dodatkowych w części ustnej, z wyjątkiem przypadków określonych w § 11a ust. 1 ww. rozporządzenia.

Tabela nr 34

Egzaminy Maturalne – Samorządowe Liceum Ogólnokształcące

MATURA										
2019						2020				
	Ogółem	Zdało	%	Nie zdało	%	Ogółem	Zdało	%	Nie zdało	%
Egzamin maturalny – sesja czerwcową	188	186	98,94%	2	1,6%	219	197	89,95%	22	10,05%
Egzamin maturalny – sesja poprawkowa/wrzesień	2	2	100%	0	-	18	13	72,22%	5	27,78%
RAZEM MATURA 2020						219	210	95,9%	9	4,1%



- Średnia zdawalność egzaminu maturalnego w r. szk. 2019/2020 dla wszystkich typów szkół w Polsce wyniosła 81,8% a w woj. podkarpackim - 83%.
- Średnia zdawalność egzaminu maturalnego w r. szk. 2019/2020 dla absolwentów liceum ogólnokształcącego w Polsce wyniosła 87,1% a w woj. podkarpackim - 90%.
- Średnia zdawalność egzaminu maturalnego dla wszystkich typów szkół w powiecie stalowowolskim wyniosła – 82% a dla liceum ogólnokształcącego-88%.
- Średnią zdawalność oraz średnią wyników egzaminu w Samorządowym Liceum Ogólnokształcącym im C.K. Norwida w Stalowej Woli przedstawia tabela nr 32.
- Procent sukcesów maturzystów Samorządowego Liceum Ogólnokształcącego z egzaminu przeprowadzonego w czerwcu i wrześniu 2020 roku wyniósł 95,9%.
- Maturzyści SLO osiągnęli średnią zdawalność znacznie wyższą niż średnia w kraju, średnia wojewódzka oraz średnia powiatowa.

8. EDUKACJA ZDALNA W CIENIU WIRUSA

Edukacja zdalna w szkołach i przedszkolach prowadzonych przez Miasto Stalowa Wola – diagnoza sytuacji, wyzwania w 2020 roku, rozwiązania wprowadzone w życie w okresie od 11 marca do 26 czerwca 2020 roku.

Pandemia spowodowała zmianę w wielu aspektach życia całego społeczeństwa. Pojawiło się szereg obostrzeń. W relacjach międzyludzkich zaczął obowiązywać dystans fizyczny. Zmieniły się także szkoły. Konieczność zapewnienia bezpieczeństwa uczniom, rodzicom, i nauczycielom spowodowała, że szkoły zaczęły realizować nauczanie zdalne.

Zarówno nauczyciele, jak i uczniowie musieli w krótkim czasie opanować nowoczesne technologie komunikowania się i innowacyjne metody przekazywania wiedzy. Z informacji pozyskanych ze szkół i przedszkoli wynika, że nauczyciele kształcili się przede wszystkim samodzielnie (na podstawie materiałów przekazanych im online), ale także korzystali z grup nieformalnych np. za



pośrednictwem portali społecznościach. O ile pomysł nauczania zdalnego był już wskazywany od co najmniej kilku lat, o tyle w obliczu kryzysu pandemicznego okazało się, że nauczyciele takie kompetencje nabywali na bieżąco.

Pomimo dużego zaangażowania dyrektorów szkół i przedszkoli, nauczycieli oraz samorządu, czas zdalnej nauki znaczony był problemami, konfliktami i wzajemnymi pretensjami rodziców i nauczycieli.

Oto niektóre wnioski z funkcjonowania placówek oświatowych w okresie pandemii:

1. Edukacja zdalna wiąże się ze znacznym obciążeniem dla nauczycieli, uczniów oraz ich rodziców.
2. Edukację zdalną od tradycyjnej różni nie tylko cyfrowe medium: to zupełnie inny rodzaj nauczania i uczenia się. W edukacji cyfrowej potrzebne są inne kompetencje przedmiotowe i metodyczne, nie tylko technologiczne.
3. Edukacja zdalna jest znacznie bardziej czasochłonna niż tradycyjna – przygotowanie lekcji i ich odrobienie zajmuje większości nauczycieli i uczniów znacznie więcej czasu. Rodzice muszą wspierać dzieci – zwłaszcza młodsze – w odrabianiu lekcji, co zajmuje im nawet kilka godzin dziennie. Bardzo dużo czasu nauczycielom i rodzicom zajmuje wzajemna komunikacja, często dotycząca problemów technicznych, odbywająca się wielokanałowo i bez ograniczeń godzinowych.
4. Konieczne jest systemowe przygotowanie polskich szkół do nauczania zdalnego.
5. Jednym z kluczowych zadań jest ujednolicenie stosowanych narzędzi technicznych oraz koordynacja całości procesu nauczania zdalnego na poziomie szkół lub jednostek samorządu terytorialnego.
6. Nauczyciele powinni zostać wyposażeni w nowe kompetencje metodyczne i być aktywnie wspierani w bieżącym procesie dydaktycznym.



9. WARUNKI KSZTAŁCENIA I ZARZĄDZANIE MIENIEM SZKOLNYM





W roku szkolnym 2019/2020 zrealizowano zadania remontowe i inwestycyjne poprawiające stan bazy dydaktycznej w placówkach prowadzonych przez Miasto Stalowa Wola. Szczegółowe informacje zawarte są w tabeli nr 35.

Tabela nr 35

ROBOTY REMONTOWE I INWESTYCYJNE W SZKOŁACH, PRZEDSZKOLACH I ŻŁOBKU W 2020 ROKU
na dzień 3 października 2020 roku

l.p	nazwa jednostki	nazwa zadania	koszt	termin wykonania
PRZEDSZKOLA I ŻŁOBEK				
1	Przedszkole Nr 7	Budowa Zadaszenia nad wejściem do przedszkola Nr 7 i ŚDS w Stalowej Woli	8 900,00 zł	31.05.2020
		Wymiana ścianek działowych w Przedszkolu Nr 7 w Stalowej Woli	19 236,95 zł	31.07.2020
2	Przedszkole Nr 3	Remont dachów w jednostkach oświatowych	14 978,14 zł	26.08.2020
3	Przedszkole Nr 10	DP-Projekt oświetlenia awaryjnego i zabezpieczenia w Przedszkolu Nr 10	3 100,00 zł	12.06.2020
		Wykonanie oświetlenia awaryjnego (ewakuacyjnego) z wyłącznikiem przeciwpożarowym w Przedszkolu Nr 10 im. Marii Kownackiej przy Al. Jana Pawła II 11	34 725,00 zł	31.08.2020
		Przedszkole Nr10- Remont kuchni wraz z pomieszczeniami przyległymi	60 270,00 zł	W toku
4	Przedszkole Nr 5	naprawa i odgrzybianie ścian w zali zajęć Przedszkola Nr5 przy ulicy Mieszka I w Stalowej Woli	10 490,30 zł	31.08.2020
5	Przedszkole Nr 9	Montaż klimatyzacji w Przedszkolu Nr 9 w Stalowej Woli	28 290,00 zł	31.07.2020

Informacja o stanie realizacji zadań oświatowych Gminy Stalowa Wola za rok szkolny 2019/2020 

		awaria dachu - nieszczelność	1 700,00 zł	17.07.2020
6	Przedszkole Nr 4	DP-Projekt łazienki w Przedszkolu Nr 4 w Stalowej Woli	11 439,00 zł	26.06.2020
		Remont łazienki w Przedszkolu nr 4 w Stalowej Woli	57 611,31 zł	30.11.2020
7	Przedszkole Nr 6	awaria dachu - nieszczelność	5 390,00 zł	17.07.2020
8	Przedszkole Nr 11	Awarii Kanalizacji: usunięcie nieszczelności pod posadzkowej kanalizacji sanitarnej w Przedszkolu Nr 11	16 666,50 zł	24.07.2020
9	Żłobek miejski	awaria dachu - nieszczelność	7 500,00 zł	17.07.2020
10	Przedszkole Nr 12	remont ogrodzenia	55 641,37 zł	31.07.2020 Aneks Nr 1 31.08.2020
		Roboty remontowo malarskie w jednostkach oświatowych na terenie miasta Stalowej Woli	35 872,15 zł	15.08.2020
11	Przedszkole Nr 2	Roboty remontowo malarskie w jednostkach oświatowych na terenie miasta Stalowej Woli	17 419,76 zł	15.08.2020
12	Przedszkole Nr 18	Remont dachu	15 932,65 zł	26.08.2020
KOSZTY REMONTU/INWESTYCJI (Razem)			405 163,13	
SZKOŁY				
13	Samorządowe Liceum Ogólnokształcące	Remont dachów w jednostkach oświatowych	131 008,94 zł	26.08.2020
		Wymiana pionów wod-kan. w SLO w Stalowej Woli	28 236,84 zł	31.08.2020
14	PSP Nr 12	Wymiana nawierzchni boiska ze sztucznej trawy przy PSP Nr 12 w Stalowej Woli	311 998,15 zł	14.08.2020 Aneks Nr 1 31.08.2021
		Usunięcie Awarii wymiana skorodowanych rur wody użytkowej, kanalizacji sanitarnej oraz instalacji ppoż. Na parterze i piwnicach w segmencie II/1 Szkoły Podstawowej Nr 12 w Stalowej Woli.”	31 005,95 zł	31.07.2020
15	PSP Nr 5	Wymiana instalacji odgromowej	45 082,69 zł	26.08.2020

Informacja o stanie realizacji zadań oświatowych Gminy Stalowa Wola za rok szkolny 2019/2020



16	PSP Nr 4	Wymiana ogrodzenia	32 555,59 zł	31.07.2020 Aneks Nr 1 31.08.2020
17	PSP Nr 3	Roboty remontowe w Publicznej Szkole Podstawowej Nr 3 w Stalowej Woli	235 205,09 zł	31.07.2020
18	PSP Nr 9	Roboty remontowe obejmujące remont korytarza i pomieszczeń WC wraz z wykonaniem izolacji poziomej i iniekcji ciśnieniowej w Publicznej Szkole Podstawowej Nr 9 przy ulicy Rozwadowskiej 10 w Stalowej Woli	149 148,99 zł	31.08.2020
19	Szkoła Katolicka	malowanie Sali gimnastycznej i łącznika	10 037,10 zł	15.08.2020
		remont dachu nad salą gimnastyczną i łącznikiem	21 997,58 zł	26.08.2020
KOSZTY REMONTU/INWESTYCJI (Razem)			965 270,97	

Tabelę opracował: Przemysław Zębala-Wydział Realizacji Inwestycji i Transportu UM Stalowa Wola.

Uwaga: W zestawieniu nie ujęto części robót, które są w trakcie realizacji bądź wykonanych, które nie zostały na dzień sporządzenia zestawienia odebrane.

10. FINANSOWANIE OŚWIATY





Zgodnie z zapisami Konstytucji RP, każdy człowiek, w tym obywatel RP ma prawo do nauki, przy czym nauka do 18 roku życia jest obowiązkowa¹⁷ i w szkołach publicznych bezpłatna (art. 70 ust. 2). Rodzice wybierający dla swoich dzieci szkoły inne niż publiczne, do czego mają prawo (art. 70 ust. 3), zobowiązani są do ponoszenia z tego tytułu stosownych opłat. Organem prowadzącym szkoły publiczne są przede wszystkim jednostki samorządu terytorialnego. Zgodnie z art. 166 Konstytucji RP zadania publiczne służące zaspokajaniu potrzeb wspólnoty samorządowej są wykonywane przez jednostkę samorządu terytorialnego jako zadania własne. Szczegóły w tym zakresie stanowią ustawy ustrojowe regulujące funkcjonowanie jednostek samorządu terytorialnego w Polsce. W przypadku gmin jest to ustawa o samorządzie gminnym¹⁸. Gminy realizują zadania publiczne o znaczeniu lokalnym, których celem jest zaspokajanie zbiorowych potrzeb członków wspólnoty samorządowej. Z art. 7 ust.1 pkt 8 ustawy o samorządzie gminnym wynika, że jednym z takich zadań jest edukacja publiczna (w pierwotnym brzmieniu ustawy – zadania z zakresu oświaty, w tym szkół podstawowych, przedszkoli i innych placówek oświatowo-wychowawczych). Źródłem finansowania zadań publicznych są dochody publiczne, tj.: dochody własne, subwencja ogólna i dotacje celowe z budżetu państwa.

Finansowanie oświaty jest zadaniem własnym JST, pochodzi z dochodów JST, wśród których istotną rolę odgrywa tzw. subwencja oświatowa otrzymywana z budżetu centralnego. Algorytm jednak tej subwencji nie uwzględnia wszystkich wydatków na edukację.

Na cele oświaty i wychowania gmina Stalowa Wola przeznacza jednak zdecydowanie więcej środków niż otrzymuje z subwencji. Dlatego też obok subwencji, źródłem finansowania oświaty są również dotacje, które stanowią istotne źródło finansowania, zwłaszcza jeżeli chodzi o wydatki inwestycyjne związane z edukacją jak również wydatków bieżących.

Dotacjami jakimi również w ostatnich latach dysponowała gmina pochodziły również z UE. Środki te jednakże należy traktować jako tymczasowe źródło wsparcia rozwoju i jakości edukacji.

Największą część wydatków na oświatę to wydatki związane z wynagrodzeniami kadry pedagogicznej i pracowników niepedagogicznych. Koszty związane z wynagrodzeniem pracowników (wynagrodzenie zasadnicze, pochodne, fundusz socjalny), są najpoważniejszą i nade wszystko sztywną częścią wydatków na edukację.

¹⁷ Konstytucja RP z dnia 2 kwietnia 1997 r., Dz.U. Nr 78, poz. 483 ze zm., rozdz. II, art. 70, ust. 1.

¹⁸ Ustawa z dnia 8 marca 1990 r. o samorządzie gminnym, tekst jedn. – Dz.U. z 2016 r., poz. 446.



Tabela nr 36

Finansowanie oświaty – źródła finansowania

	2018 r.		2019 r.		2020 r. (planowane)	
	w złotych	% całości	w złotych	% całości	w złotych	% całości
Subwencja oświatowa	42 842 693,00	10,33%	46 420 565,00	12,66%	46 548 770,00	12,72%
Dotacje z UE dla szkół / przedszkoli	3 177 126,05	0,77%	973 538,64	0,26%	-	0%
Inne dochody jednostek	3 375 897,22	0,82%	3 448 426,59	0,94%	4 344 360,81	1,19%
Pozostałe środki z budżetu Miasta	6 553 023,27	1,58%	3 114 968,43	0,85%	2 363 089,93	0,65%
Razem	55 948 739,54	13,50%	50 842 530,23	14,71%	53 256 220,74	15,27%

Tabela nr 37

Wydatki na szkołę publiczną prowadzoną przez inny organ – Katolicka Szkoła Podstawowa

Szkoła	Liczba uczniów	2019 r. wydatki	Liczba uczniów	2020 r. (planowane)
Katolicka Szkoła Podstawowa	148	1 511 682,31	187	1 870 725,84



Tabela nr 38

Wydatki na szkołę publiczną prowadzoną przez inny organ – Społeczna Szkoła Podstawowa

Szkoła	Liczba uczniów	2019 r. wydatki	Liczba uczniów	2020 r. (planowane)
Społeczna Szkoła Podstawowa	138	976 048,92	121	1 188 606,72

Tabela nr 39

Wydatki bieżące gminy na zadania z zakresu oświaty i wychowania oraz edukacyjnej opieki wychowawczej

	2018			2019		
	w złotych	Procent całości %	na ucznia/ na nauczyciela* (etat)	w złotych	Procent całości %	na ucznia/ na nauczyciela* (etat)
Zadania oświatowe z wyłączeniem przedszkoli ogólnodostępnych i dowożenia uczniów						
Przedszkola	13 804 928,88	3,33%	7 556,06	14 013 840,25	3,82%	9 405,26
Szkoły podstawowe z oddziałami przedszkolnymi	43 582 550,61	10,51%	9 265,00	38 910 194,23	10,61%	8 957,23
SŁO	7 396 813,07	1,78%	11 467,92	7 196 462,12	1,96%	8 446,55
Stołówki szkolne i przedszkolne	6 026 754,83	1,45%	850,76	6 450 006,88	1,76%	1 105,59



Świetlice szkolne	2 018 555,91	0,49%	429,11	2 491 519,96	0,68%	573,55
Dokształcanie i doskonalenie nauczycieli	239 640,68	0,06%	336,25	240 936,28	0,066%	328,19*
Pomoc materialna dla uczniów**	15 910,20	0,01%	142,97	2 623,80	0,0001%	97,17
Inne wydatki	8 560 661,29	2,06%	1 232,10	15 840,19	0,0043%	176,95
RAZEM	81 645 815,47	19,69%	-	69 321 423,71	18,90	-

** Dotyczy wyprawki szkolnej.

Tabela nr 40


Wydatki bieżące w przeliczeniu na jednego ucznia i na jeden oddział w przedszkolach i szkołach prowadzonych przez gminę w 2019 r.

Jednostka	Wydatki bieżące ogółem w PLN		Wydatki bieżące ogółem na jednego ucznia w PLN		Wydatki bieżące ogółem na jeden oddział w PLN	
	wynagrodzenia	pozostałe bieżące	wynagrodzenia	pozostałe bieżące	wynagrodzenia	pozostałe bieżące
PSP-1	3 294 299,46	721 632,42	11 723,48	2 568,08	183 016,64	40 090,69
PSP z OMS -2	2 862 301,55	727 995,97	16 171,19	4 112,97	286 230,15	72 799,59
PSP-3	4 704 109,65	801 684,36	7 661,42	1 305,67	162 210,68	27 644,29

Informacja o stanie realizacji zadań oświatowych Gminy Stalowa Wola za rok szkolny 2019/2020



PSP-4	3 182 684,76	664 818,85	9 644,50	2 014,60	187 216,75	39 106,99
PSP-5	3 220 635,61	623 654,63	11 840,57	2 292,85	230 045,40	44 546,76
PSP z OI-7	7 367 583,78	1 067 994,23	9 889,37	1 433,55	193 883,78	28 105,11
PSP-9	3 556 382,08	758 028,54	13 027,04	2 776,66	222 273,88	47 376,78
PSP-11	5 715 156,19	934 928,16	7 569,74	1 238,31	178 598,63	29 216,50
PSP-12	7 424 654,29	1 503 196,91	9 680,12	1 959,84	218 372,18	44 211,67
SLO	6 011 459,02	1 295 479,06	7 055,70	1 520,51	200 381,97	43 182,63
P-1	1 011 143,28	233 618,54	10 317,79	2 383,86	252 785,82	58 404,63
P-2	1 030 447,68	330 055,68	10 304,48	3 300,56	257 611,92	82 513,92
P-3	1 248 668,33	439 478,78	12 241,84	4 308,61	249 733,66	87 895,75
P-4	1 013 839,40	284 002,03	10 240,80	2 868,71	253 459,85	71 000,50
P-5	889 322,08	293 632,82	11 116,52	3 670,41	222 330,52	73 408,20
P-6	1 293 460,40	351 560,72	10 431,13	2 835,17	258 692,08	70 312,14
P-7	1 537 583,66	348 772,13	10 182,67	2 309,75	256 263,94	58 128,69
P-9	1 071 451,92	308 184,56	10 714,52	3 081,84	267 862,98	77 046,14


 Informacja o stanie realizacji zadań oświatowych Gminy Stalowa Wola za rok szkolny 2019/2020

P-10	1 222 518,88	324 809,97	9 859,02	2 619,43	244 503,77	64 961,99
P-11	1 228 962,75	353 623,97	10 073,46	2 898,56	245 792,55	70 724,79
P-12	1 924 061,21	419 769,91	22 905,49	4 997,26	384 812,24	83 953,98
P-15	1 206 012,53	332 605,26	9 725,90	2 682,30	241 202,51	66 521,05
P-18	1 472 944,64	349 185,65	10 158,24	2 408,17	294 588,93	69 837,13
Razem przedszkola	16 150 416,76	4 369 300,02	148 271,86	40 364,63	3 429 640,77	934 708,91
Razem szkoły podstawowe	41 327 807,37	7 803 934,07	97 207,43	19 702,53	1 861 848,09	373 098,38
SLO	6 011 459,02	1 295 479,06	7 055,70	1 520,51	200 381,97	43 182,63
Ogółem	63 489 683,15	13 468 713,15	252 534,99	61 587,67	5 491 870,83	1 350 989,92

Administratorem budynku w którym mieszczą się Samorządowe Liceum Ogólnokształcące i Publiczna Szkoła Podstawowa nr 11 jest dyrektor liceum , w związku z powyższym koszty bieżące dla PSP 11 (z wyłączeniem opłat za gaz, internet i telefon) są po stronie wydatków bieżących SLO.



Tabela nr 41

Stypendia edukacyjne Miasta Stalowej Woli¹⁹

Szkoła	Liczba uczniów, którym przyznano stypendia edukacyjne
	za rok szkolny 2019/2020
PSP-1	5
PSP z OMS-2	0
PSP-3	6
PSP-4	4
PSP-5	3
PSP z OI-7	3
PSP-9	1
PSP-11	7
PSP-12	3
SLO	3
Razem	35

¹⁹ Od roku 2018 stypendia dla uczniów zostały podniesione i tak dla: ucznia szkoły podstawowej wynosi - 200 zł miesięcznie, ucznia gimnazjum – 200 zł, Samorządowego Liceum Ogólnokształcącego – 250 zł. W roku szkolnym 2018/2019 na stypendia wydatkowano – 110 000 złotych, a w 2019/2020 – 71 500 złotych.



11. SZCZEGÓLNE OSIĄGNIĘCIA W NAUCE I SPORCIE UCZNIÓW W SZKOŁACH PROWADZONYCH PRZEZ GMINĘ STALOWA WOLA

Rok Szkolny 2019/2020





11. 1. Osiągnięcia w nauce uczniów szkół na terenie Miasta Stalowa Wola

11.1.1 Konkursy przedmiotowe dla szkół podstawowych organizowane przez Podkarpackie Kuratorium Oświaty w Rzeszowie

- Konkursy przedmiotowe są kierowane do uczniów zainteresowanych tematami i zagadnieniami wykraczającymi poza treści podstawy programowej kształcenia ogólnego.
- W roku szkolnym 2019/2020 Podkarpacki Kurator Oświaty zorganizował następujące konkursy przedmiotowe o zasięgu wojewódzkim (obejmujące i poszerzające treści podstawy programowej jednego przedmiotu) dla uczniów klas IV-VIII szkół podstawowych konkursy z:
 - a) języka polskiego,
 - b) matematyki,
 - c) historii,
 - d) biologii,
 - e) chemii,
 - f) fizyki,
 - g) geografii,
 - h) języka francuskiego,
 - i) języka angielskiego,
 - j) języka niemieckiego,
 - k) języka hiszpańskiego,
 - l) języka ukraińskiego.
- Konkursy przygotowuje i przeprowadza Wojewódzka Komisja Konkursowa (WKK) powołana przez Podkarpackiego Kuratora Oświaty.
- Wojewódzka Komisja Konkursowa sprawuje nadzór nad prawidłowym przebiegiem konkursu na wszystkich etapach i w tym zakresie podejmuje wiążące rozstrzygnięcia.



- Konkursy organizowane są w formie trzystopniowych zawodów:
 - 1) I stopień – etap szkolny,
 - 2) I stopień – etap rejonowy,
 - 3) III stopień – etap wojewódzki.

- Cele konkursów dla uczniów szkół podstawowych:
 - a) wspieranie uzdolnień uczniów,
 - b) wdrażanie uczniów do samokształcenia,
 - c) pobudzanie twórczego myślenia,
 - d) rozwijanie umiejętności stosowania zdobytej wiedzy w praktycznym działaniu,
 - e) wyłonienie i promowanie uczniów zdolnych oraz ich nauczycieli, promowanie szkół,
 - f) integrowanie środowisk edukacyjnych województwa.

- Każdy uczeń ma prawo przystąpić do konkursu I stopnia organizowanego na właściwym mu etapie kształcenia. Jeżeli w macierzystej szkole ucznia nie organizuje się danego konkursu, uczeń może do niego przystąpić w szkole wskazanej przez dyrektora szkoły.
- Uczestnictwo w konkursie jest dobrowolne.
- Dyrektor szkoły zapewnia opiekę i bezpieczeństwo uczniowi na każdym etapie konkursu (w drodze na konkurs, w czasie jego trwania i w drodze powrotnej do szkoły).
- Uczestnik konkursu powinien posiadać przy sobie aktualną legitymację szkolną.
- Uczestnicy, którzy spóźnią się na konkurs, nie mogą być do niego dopuszczeni.
- Nie przewiduje się dodatkowego terminu przystąpienia do konkursu dla uczniów, którzy w wyznaczonym terminie nie przystąpią do danego etapu konkursu.
- W przypadku pokrywania się terminów konkursów z innymi zawodami uczeń decyduje o przystąpieniu do wybranego rodzaju konkursu.



- Dostosowanie warunków i miejsca pracy do potrzeb edukacyjnych ucznia następuje w przypadku:
 - 1) ucznia posiadającego:
 - a) orzeczenie o potrzebie kształcenia specjalnego,
 - b) zaświadczenie lekarskie o przewlekłej chorobie,
 - 2) zdarzenia losowego.
 - W ramach form dostosowania przewiduje się wydłużenie czasu pracy ucznia:
 - 1) na etapie szkolnym o 10 minut –o formie dostosowania decyduje dyrektor szkoły,
 - 2) na etapie rejonowym i wojewódzkim o 15 minut.

11.1.2 Wyniki osiągnięte przez uczniów szkół podstawowych z przedmiotowych konkursów organizowanych przez Podkarpackie Kuratorium Oświaty w Rzeszowie

SZKOŁY PODSTAWOWE

WYNIKI PRZEDMIOTOWEGO KONKURSU Z MATEMATYKI

SZKOŁA	OTRZYMANY TYTUŁ
Publiczna Szkoła Podstawowa nr 1 im. Wacława Górskiego w Stalowej Woli	Finalista
Publiczna Szkoła Podstawowa nr 3 im. Bohaterów Westerplatte w Stalowej Woli	Finalista
Publiczna Szkoła Podstawowa nr 5 im. Energetyków w Stalowej Woli	Finalista
Publiczna Szkoła Podstawowa nr 9 im. Jana Kochanowskiego w Stalowej Woli	Finalista



WYNIKI PRZEDMIOTOWEGO KONKURSU Z JĘZYKA POLSKIEGO

SZKOŁA	OTRZYMANY TYTUŁ
Publiczna Szkoła Podstawowa nr 3 im. Bohaterów Westerplatte w Stalowej Woli	Laureat
Publiczna Szkoła Podstawowa nr 3 im. Bohaterów Westerplatte w Stalowej Woli	Laureat
Publiczna Szkoła Podstawowa nr 3 im. Bohaterów Westerplatte w Stalowej Woli	Finalista

WYNIKI PRZEDMIOTOWEGO KONKURSU Z JĘZYKA ANGIELSKIEGO

SZKOŁA	OTRZYMANY TYTUŁ
Publiczna Szkoła Podstawowa z Oddziałami Integracyjnymi nr 7 im. M. Kopernika w Stalowej Woli	Laureat
Publiczna Szkoła Podstawowa z Oddziałami Integracyjnymi nr 7 im. M. Kopernika w Stalowej Woli	Finalista
Publiczna Szkoła Podstawowa nr 9 im. Jana Kochanowskiego w Stalowej Woli	Finalista
Publiczna Szkoła Podstawowa nr 11 im. Szarych Szeregów w Stalowej Woli	Finalista
Publiczna Szkoła Podstawowa nr 11 im. Szarych Szeregów w Stalowej Woli	Finalista



WYNIKI PRZEDMIOTOWEGO KONKURSU Z JĘZYKA NIEMIECKIEGO

SZKOŁA	OTRZYMANY TYTUŁ
Publiczna Szkoła Podstawowa nr 11 im. Szarych Szeregów w Stalowej Woli	Finalista

WYNIKI PRZEDMIOTOWEGO KONKURSU Z BIOLOGII

SZKOŁA	OTRZYMANY TYTUŁ
Publiczna Szkoła Podstawowa nr 1 im W. Górskiego w Stalowej Woli	Laureat

WYNIKI PRZEDMIOTOWEGO KONKURSU Z HISTORII

SZKOŁA	OTRZYMANY TYTUŁ
Publiczna Szkoła Podstawowa nr 3 im. Bohaterów Westerplatte w Stalowej Woli	Laureat
Publiczna Szkoła Podstawowa nr 4 im. E. Kwiatkowskiego w Stalowej Woli	Laureat
Publiczna Szkoła Podstawowa nr 4 im. E. Kwiatkowskiego w Stalowej Woli	Finalista
Publiczna Szkoła Podstawowa nr 4 im. E. Kwiatkowskiego w Stalowej Woli	Finalista
Publiczna Szkoła Podstawowa z Oddziałami Integracyjnymi nr 7 im. M. Kopernika w Stalowej Woli	Finalista
Publiczna Szkoła Podstawowa nr 11 im. Szarych Szeregów w Stalowej Woli	Laureat



WYNIKI PRZEDMIOTOWEGO KONKURSU Z CHEMII

SZKOŁA	OTRZYMANY TYTUŁ
Publiczna Szkoła Podstawowa nr 3 im. Bohaterów Westerplatte w Stalowej Woli	Finalista
Publiczna Szkoła Podstawowa nr 11 im. Szarych Szeregów w Stalowej Woli	Laureat

WYNIKI PRZEDMIOTOWEGO KONKURSU Z FIZYKI

SZKOŁA	OTRZYMANY TYTUŁ
Publiczna Szkoła Podstawowa nr 4 im. E. Kwiatkowskiego w Stalowej Woli	Finalista
Publiczna Szkoła Podstawowa nr 4 im. E. Kwiatkowskiego w Stalowej Woli	Finalista
Publiczna Szkoła Podstawowa nr 4 im. E. Kwiatkowskiego w Stalowej Woli	Finalista
Publiczna Szkoła Podstawowa z Oddziałami Integracyjnymi nr 7 im. M. Kopernika w Stalowej Woli	Laureat
Publiczna Szkoła Podstawowa z Oddziałami Integracyjnymi nr 9 im. J. Kochanowskiego w Stalowej Woli	Laureat
Publiczna Szkoła Podstawowa nr 11 im. Szarych Szeregów w Stalowej Woli	Laureat
Publiczna Szkoła Podstawowa nr 12 im. Jana Pawła II w Stalowej Woli	Finalista
Publiczna Szkoła Podstawowa nr 12 im. Jana Pawła II w Stalowej Woli	Finalista



WYNIKI PRZEDMIOTOWEGO KONKURSU Z GEOGRAFII

SZKOŁA	OTRZYMANY TYTUŁ
Publiczna Szkoła Podstawowa nr 1 im. Wacława Górskiego w Stalowej Woli	Laureat
Publiczna Szkoła Podstawowa nr 1 im. Wacława Górskiego w Stalowej Woli	Finalista
Publiczna Szkoła Podstawowa nr 1 im. Wacława Górskiego w Stalowej Woli	Finalista
Publiczna Szkoła Podstawowa nr 3 im. Bohaterów Westerplatte w Stalowej Woli	Laureat
Publiczna Szkoła Podstawowa nr 12 im. Jana Pawła II w Stalowej Woli	Finalista



11.1.3 Zestawienie zbiorcze osiągnięć stalowowolskich uczniów w konkursach przedmiotowych organizowanych przez Podkarpackie Kuratorium Oświaty w Rzeszowie

WYNIKI PRZEDMIOTOWYCH KONKURSÓW SZKOŁY PODSTAWOWE

SZKOŁA	PRZEDMIOT																		Liczba laureatów	Liczba finalistów		
	MATEMATYKA		JĘZYK POLSKI		JĘZYK ANGIELSKI		JĘZYK NIEMIECKI		JĘZYK FRANCUSKI		BIOLOGIA		HISTORIA		CHEMIA		FIZYKA				GEOGRAFIA	
	L	F	L	F	L	F	L	F	L	F	L	F	L	F	L	F	L	F			L	F
PSP nr 1		1									1								1	2	2	3
PSP z OMS nr 2																					-	-
PSP nr 3		1	2	1									1			1			1		4	3
PSP nr 4													1	2				3			1	5
PSP nr 5		1																			-	1
PSP z OI nr 7					1	1								1				1			2	2
PSP nr 9		1				1												1			1	2
PSP nr 11						2		1					1		1			1			3	3
PSP nr 12																		2		1	-	3
Suma																		13	22			

Wyjaśnienie skrótów:

L – Lareat

F – Finalista



11.1.4 Wyniki w nauce osiągnięte przez uczniów Samorządowego Liceum Ogólnokształcącego im. C. K. Norwida w Stalowej Woli

Nazwa konkursu	Organizator – zasięg	Osiągnięcie (miejsce)
XVI Międzynarodowa Olimpiada z Języka angielskiego	Wyższa Szkoła Ekonomiczno - Humanistyczna w Bielsku Białej	II etap
XLVI Olimpiada Historyczna	Polskie Towarzystwo Historyczne	Udział w etapie okręgowym w Rzeszowie
XXXVII Wojewódzkim i XXIII Ogólnopolskim Przeglądzie Dziecięcej i Młodzieżowej Twórczości Literackiej "Lipa"	Spółdzielcze Centrum Kultury BEST przy Spółdzielni Mieszkaniowej „Złote Łany” w Bielsku - Białej	Zwycięstwo
XXVI Konkursie Literackim "Ikarowe strofy"	Klub Dowództwa Generalnego Rodzajów Sił Zbrojnych.	Nagroda III stopnia
Olimpiada Wiedzy Ekonomicznej	Komitet Okręgowy OWE w Rzeszowie	Udział
Podkarpacki Konkurs Chemiczny	Politechnika Rzeszowska	Do III etapu zakwalifikował się 1 uczeń
Ogólnopolska Olimpiada Chemiczna	Politechnika Rzeszowska Wydział Chemiczny	II etap
Ogólnopolski Konkurs z Języka Niemieckiego WELTSPRACHEN ABITUR	Wydawnictwo Snapsa	Wyróżnienie i V miejsce



Etap Okręgowy 43 Olimpiady z Języka Niemieckiego	Wyższa Szkoła Języków Obcych im. Samuela Bogumiła Lindego	Udział
XX Podkarpacki Konkurs Matematyczny im. F. Leji	Podkarpackie Centrum Edukacji Nauczycieli w Rzeszowie	Udział, finalista i laureat
XIII Ogólnopolska Olimpiada o Diamentowy Indeks AGH z matematyki	AGH w Krakowie	Udział w I i II etapie
XIII Ogólnopolska Olimpiada o Diamentowy Indeks AGH z fizyki	AGH w Krakowie	Finalista

Źródło: SLO w Stalowej Woli.



11.2. Osiągnięcia sportowe uczniów stalowowolskich szkół prowadzonych przez Gminę Stalowa Wola

Publiczna Szkoła Podstawowa nr 1 im. Wacława Górskiego w Stalowej Woli



Nazwa zawodów	Organizator – zasięg	Osiągnięcie (miejsce)
Wojewódzkie Igrzyska Młodzieży Szkolnej w lekkiej atletyce	Podkarpacki Wojewódzki Szkolny Związek Sportowy w Rzeszowie-zasięg wojewódzki	VII miejsce-pchnięcie kulą
Wojewódzkie Igrzyska Młodzieży Szkolnej w koszykówce dziewcząt	Podkarpacki Wojewódzki Szkolny Związek Sportowy w Rzeszowie-zasięg wojewódzki	V miejsce drużyna
Powiatowe Igrzyska Młodzieży szkolnej w lekkiej atletyce	Podkarpacki Wojewódzki Szkolny Związek Sportowy w Rzeszowie-zasięg powiatowy	I, III, VI, VII miejsce
Bigi Grand Prix o Puchar Starosty Stalowowolskiego	MOSiR w Stalowej Woli	I, II, III miejsce
Halowy Turniej Piłki Nożnej Chłopców Szkół Podstawowych o Puchar Starosty Stalowowolskiego	MOSiR w Stalowej Woli	I miejsce-drużyna

Źródło: Materiał szkoły.



Publiczna Szkoła Podstawowa z Oddziałami Mistrzostwa Sportowego nr 2 im. Jana Pawła II w Stalowej Woli



Nazwa zawodów	Organizator – zasięg	Osiągnięcie (miejsce)
IMS Powiatowe Indywidualne w Lekkoatletyce	Powiatowe	I miejsce
IMS Indywidualne w Lekkoatletyce	Wojewódzkie	III Miejsce
IMS w koszykówce dziewcząt	Miejskie	III Miejsce

Źródło: Materiał szkoły.



Publiczna Szkoła Podstawowa nr 3 im. Bohaterów Westerplatte w Stalowej Woli



Nazwa zawodów	Organizator - zasięg	Osiągnięcia (miejsce)
Finał Wojewódzki IMS w koszykówce 3x3 chłopców	Podkarpacki Wojewódzki Szkolny Związek Sportowy	I miejsce
Finał Wojewódzki IMS w koszykówce 3x3 dziewcząt	Podkarpacki Wojewódzki Szkolny Związek Sportowy	II miejsce
Finał Wojewódzkich ID w sztafetowych biegach przełajowych dziewcząt	Podkarpacki Wojewódzki Szkolny Związek Sportowy	XII miejsce
Finał Wojewódzki IMS w szachach drużynowych	Podkarpacki Wojewódzki Szkolny Związek Sportowy	VIII miejsce
Półfinał Wojewódzki IMS w koszykówce dziewcząt	Podkarpacki Wojewódzki Szkolny Związek Sportowy	I miejsce
Rejonowe IMS w koszykówce dziewcząt	Podkarpacki Wojewódzki Szkolny Związek Sportowy	I miejsce
Rejonowe ID w minikoszykówce dziewcząt	Podkarpacki Wojewódzki Szkolny Związek Sportowy	I miejsce
Rejonowe IMS w szachach drużynowych	Podkarpacki Wojewódzki Szkolny Związek Sportowy	II miejsce



Rejonowe ID w sztafetowych biegach przełajowych dziewcząt	Podkarpacki Wojewódzki Szkolny Związek Sportowy	II miejsce
Rejonowe IMS w sztafetowych biegach przełajowych chłopców	Podkarpacki Wojewódzki Szkolny Związek Sportowy	III miejsce
Ogólnopolski Uliczny Biegu Niepodległości	KKS Victoria Stalowa Wola	I miejsce
Internetowe XXII Indywidualne Szachowe Mistrzostwa Szkół Podstawowych i Ponadpodstawowych Województwa Podkarpackiego	Podkarpacki Wojewódzki Szkolny Związek Sportowy	V miejsce

Źródło: Materiał szkoły.

Publiczna Szkoła Podstawowa nr 4 im. E. Kwiatkowskiego w Stalowej Woli



Nazwa zawodów	Organizator – zasięg	Osiągnięcie (miejsce)
Finał Wojewódzki IMS w Rzeszowie	Szkolny Związek Sportowy	IV m-ce w biegu na 100 m

Źródło: Materiał szkoły.



Publiczna Szkoła Podstawowa nr 7 z Oddziałami Integracyjnymi im. M. Kopernika w Stalowej Woli



- Awans 4 uczniów na wojewódzkie ID w lekkiej atletyce
II miejsce ucznia w Wojewódzkich ID w biegu na 1000 m
- Rejonowe ID w Sztafetowych Biegach Przełajowych
IV miejsce dziewcząt
III miejsce chłopców
- Powiatowe ID w Sztafetowych Biegach Przełajowych
II miejsce dziewcząt
II miejsce chłopców
- Powiatowe IMS w Sztafetowych Biegach Przełajowych
I miejsce chłopców
- Rejonowe IMS w Sztafetowych Biegach Przełajowych
I miejsce chłopców

Źródło: Materiał szkoły.



Publiczna Szkoła Podstawowa nr 9 im. Jana Kochanowskiego w Stalowej Woli



Nazwa zawodów	Organizator – zasięg	Osiągnięcie (miejsce)
Wojewódzkie Indywidualne Mistrzostwa w Lekkiej Atletyce.	Klub Victora Stalowa Wola - wojewódzki	I miejsce w biegu na 600 m II miejsce w skoku wzwyż I miejsce w eliminacyjnym biegu na 60 m III miejsce w biegu finałowym i awans do finału wojewódzkiego
Ogólnopolskie Czwartki Lekkoatletyczne	Stowarzyszenie „Sport Dzieci i Młodzieży” Warszawa Etap wojewódzki	II miejsce w rzucie piłeczką palantową, I miejsce w biegu na 60 m, II miejsce w skoku wzwyż, III miejsce w skoku wzwyż
Wojewódzkie Indywidualne Igrzyska Dzieci w Lekkiej Atletyce.	Podkarpacki Wojewódzki Szkolny Związek Sportowy	I miejsce w biegu na 600 m



	wojewódzki	II miejsce w skoku wzwyż
Halowe Mistrzostwa Województwa Podkarpackiego w Lekkiej Atletyce w Mielcu	Podkarpacki Okręgowy Związek Lekkiej Atletyki	I miejsce (złoty medal) w biegu na 60 m I miejsce (złoty medal) w biegu na 300 m, I miejsce (złoty medal) w biegu na 600 m
Mistrzostwa Województwa Podkarpackiego Skrzatów w Tenisie Ziemnym	Polski Związek Tenisowy, Miejski Klub Tenisowy Stalowa Wola	I miejsce i tytuł Mistrza Podkarpacia
VII Regionalny Konkurs Artystyczny o LIŚĆ DĘBU	Zespół Szkół Nr 2 im. Tadeusza Kościuszki w Stalowej Woli	wyróżnienie w układzie akrobatycznym
XXVIII Ogólnopolski Uliczny Bieg Niepodległości	Katolicki Klub Sportowy Victoria w Stalowej Woli	I miejsce
Ogólnopolskie Zawody w Tenisie Ziemnym Skrzatów w Krakowie (do 12 lat)	Polski Związek Tenisowy	I miejsce
XXVI Ogólnopolskich Finał Czwartków Lekkoatletycznych w Łodzi	Stowarzyszenie „Sport Dzieci Młodzieży” Warszawa	II miejsce i srebrny medal oraz tytuł wicemistrza Polski w biegu na 60 m (8.32), V miejsce w biegu na 600 m
III Ogólnopolski Turniej BJJ dla dzieci i młodzieży "Charakterne dzieciaki" w Stalowej Woli	Klub Kaito Stalowa Wola	II miejsce
Mistrzostwa Polski Młodzików w boksie do lat 14 Łomża 2019	Polski Związek Bokserski Warszawa, Klub Sportowy „BKS Tiger Łomża” oraz Podlaski Okręgowy Związek Bokserski w Białymstoku	I miejsce w wadze 65 kg złoty medal i tytuł mistrza Polski
Międzynarodowy Turniej Bokserski w Tarnowie z cyklu „Szukamy nowego Tigera”	Klub Tiger Tarnów	I miejsce



V Międzynarodowy Turniej Bokserski w Walczu	Klub Sportowy Korona Walcz Boxing	I miejsce
Międzynarodowy Turniej Bokserski "IVANO - FRANKIVSK BOXING CUP" (Ukraina)	Klub Sportowy Ivano-Frankowsk	III miejsce

Źródło: Materiał szkoły.

Publiczna Szkoła Podstawowa nr 11 im. Szarych Szeregów w Stalowej Woli



Nazwa zawodów	Organizator – zasięg	Osiągnięcie (miejsce)
Igrzyskach Młodzieży Szkolnej w sztafetowych biegach przełajowych	Finał wojewódzki- Podkarpacki Wojewódzki Szkolny Związek Sportowy	III miejsce

Źródło: Materiał szkoły.



Publiczna Szkoła Podstawowa nr 12 im. Jana Pawła II w Stalowej Woli



Nazwa zawodów	Organizator – zasięg	Osiągnięcie (miejsce)
Rejonowe Igrzyska Dzieci w piłce ręcznej chłopców	WPSZS – zasięg rejonowy	I miejsce
Rejonowe Igrzyska Dzieci w mini – koszykówce chłopców dla klas IV-VI	WPSZS – zasięg rejonowy	I miejsce
Rejonowe Igrzyska Dzieci w tenisie stołowym dziewcząt	WPSZS – zasięg rejonowy	I miejsce
III GRAND PRIX PODKARPACIA Juniorów w tenisie stołowym	POZTS – zasięg wojewódzki	IV miejsce
III GRAND PRIX PODKARPACIA Kadetów w tenisie stołowym	POZTS – zasięg wojewódzki	II miejsce
Finał Wojewódzki Igrzysk Młodzieży Szkolnej w tenisie stołowym dziewcząt	POZTS – zasięg wojewódzki	I miejsce
III GRAND PRIX PODKARPACIA Młodzików w tenisie stołowym	POZTS – zasięg wojewódzki	VII, VIII, XII miejsce
Mistrzostwa Podkarpacia Seniorów w tenisie stołowym	POZTS – zasięg wojewódzki	VII miejsce



Półfinał Wojewódzkich IMS w koszykówce chłopców	WPSZS	1 miejsce
Halowe Mistrzostwa Województwa Podkarpackiego w Lekkiej Atletyce	Podkarpacki Okręgowy Związek Lekkiej Atletyki i Klub Sportowy Stal Mielec – zasięg wojewódzki	Rocznik 2008 i młodsi (dziewczęta): II miejsce w biegu na 60 m, VIII miejsce w skoku w dal, XII miejsce w skoku w dal, XII miejsce w biegu na 600 m. Rocznik 2008 i młodsi (chłopcy): III miejsce w biegu na 60 m i III miejsce w skoku w dal, VII miejsce w skoku wzwyż, IX miejsce w biegu na 60 metrów.
Igrzyska Dzieci w piłce ręcznej chłopców	WPSZS – zasięg wojewódzki	II miejsce w półfinale wojewódzkim Igrzysk Dzieci w piłce ręcznej chłopców
Mistrzostwa Województwa Podkarpackiego w Biegach Przełajowych	Podkarpacki Okręgowy Związek Lekkiej Atletyki i Katolicki Klub Sportowy „Victoria” – zasięg wojewódzki	Rocznik 2009 – VII miejsce w biegu na 500 m. Rocznik 2008 – IX miejsce i X miejsce w biegu na 800 m. Rocznik 2005 – XIII miejsce, XV miejsce i XIX miejsce w biegu na 2000 m.

Źródło: Materiał szkoły.



Samorządowe Liceum Ogólnokształcące im. C.K Norwida w Stalowej Woli



Nazwa zawodów	Organizator – zasięg	Osiągnięcie (miejsce)
Koszykówka 3x3- chłopcy	SZS –finał wojewódzki	II-miejsce
Tenis stołowy - dziewczęta	SZS- finał wojewódzki	IV - miejsce
Unihokej - chłopcy	SZS- półfinał wojewódzki	X - miejsce
Piłka ręczna - chłopcy	SZS -półfinał wojewódzki	VII - miejsce
Pływanie – sztafeta dziewczęta	SZS – finał wojewódzki	V- miejsce
Koszykówka 3x3 chłopcy	PZKosz – finał ogólnopolski	V – miejsce (jedna drużyna) XIX miejsce (druga drużyna)

Źródło: Materiał szkoły.



Przedstawione w Raporcie dane otrzymano z:

Systemu Informacji Oświatowej (SIO)

Centralnej Komisji Egzaminacyjnej (CKE)

Okręgowej Komisji Egzaminacyjnej (OKE)

Wydziału Budżetu i Finansów Urzędu Miasta Stalowej Woli

Wydziału Gospodarki Komunalnej Urzędu Miasta Stalowa Wola

Wydziału Realizacji Inwestycji i Transportu Urzędu Miasta Stalowa Wola

Wydziału Spraw Obywatelskich i Zarządzania Kryzysowego Urzędu Miasta Stalowa Wola

Wydziału Edukacji i Zdrowia Urzędu Miasta Stalowa Wola

Od dyrektorów szkół i przedszkoli w Stalowej Woli

Kuratorium Oświaty w Rzeszowie

Raport przygotował:

Roman Niwierski-Wydział Edukacji i Zdrowia UM Stalowa Wola