



## **Informacja o stanie realizacji zadań oświatowych Miasta Stalowa Wola za rok szkolny 2021/2022**



## SPIS TREŚCI

<b>1. Wprowadzenie</b>	3
<b>2. Demografia Miasta Stalowa Wola</b>	5
<b>3. Sieć szkół i przedszkoli</b>	8
<b>4. Wychowanie przedszkolne</b>	9
4.1 Zaspokojenie potrzeb w zakresie edukacji przedszkolnej na terenie Miasta Stalowa Wola	13
4.2 Kadra nauczycielska w przedszkolach miejskich	14
4.3 Rekomendacje w zakresie wychowania przedszkolnego na najbliższe lata dla Miasta Stalowa Wola	18
<b>5. Publiczne Szkoły Podstawowe i Samorządowe Liceum Ogólnokształcące</b>	20
5.1 Sieć szkół na terenie miasta Stalowa Wola dla którego organem prowadzącym jest Gmina Stalowa Wola	20
5.2 Stan edukacji szkolnej w roku szkolnym 2020/2021-Wskaźniki oświatowe	21
5.3 Kształcenie integracyjne i specjalne, edukacja włączająca	24
5.4 Kształcenia dzieci cudzoziemców i dzieci obywateli polskich powracających z zagranicy	26
5.4.1 Organizacja nauki dla uczniów pochodzących z Ukrainy	26
5.5 Kadra nauczycielska w szkołach prowadzonych przez Gminę Stalowa Wola	29
<b>6. Nadzór pedagogiczny sprawowany przez Podkarpackiego Kuratora Oświaty w Rzeszowie</b>	32
<b>7. Wyniki egzaminów zewnętrznych szkół prowadzonych przez Gminę Stalowa Wola</b>	37
7.1 Sprawdzian po szkole podstawowej	37
7.2 Egzamin maturalny 2021	40
<b>8. Remonty i inwestycje w szkołach</b>	41
<b>9. Finansowanie oświaty</b>	44
<b>10. Otrzymane dotacje celowe</b>	49
<b>11. Szczególne osiągnięcia w nauce i sporcie uczniów w szkołach prowadzonych przez Gminę Stalowa Wola</b>	52
11.1 Konkursy przedmiotowe dla szkół podstawowych organizowane przez Podkarpackie Kuratorium Oświaty w Rzeszowie	52
11.2 Wyniki osiągnięte przez uczniów szkół podstawowych z przedmiotowych konkursów organizowanych przez Podkarpackie Kuratorium Oświaty w Rzeszowie	54
11.3 Zestawienie zbiorcze osiągnięć stalowowolskich uczniów w konkursach przedmiotowych organizowanych przez Podkarpackie Kuratorium Oświaty w Rzeszowie	58
11.4 Wyniki w nauce osiągnięte przez uczniów Samorządowego Liceum Ogólnokształcącego im. C. K. Norwida w Stalowej Woli	59



## 1. WPROWADZENIE

Informacja o stanie realizacji zadań oświatowych w roku szkolnym 2021/2022 przygotowana została na podstawie art. 11 ust. 7 ustawy z dnia 14 grudnia 2016 roku – Prawo oświatowe (Dz. U. z 2021 r. poz. 1082).

Przedłożona Radzie Miejskiej informacja zawiera dane o wynikach egzaminu ósmoklasisty, egzaminu maturalnego oraz nadzoru pedagogicznego sprawowanego przez kuratora oświaty w szkołach, których prowadzenie należy do zadań własnych Gminy Stalowa Wola i przedstawia stan edukacji w Stalowej Woli w roku szkolnym 2021/2022, uwzględniając sieć szkół i przedszkoli, organizację i bazę placówek oświatowych, kadrę pedagogiczną, wyniki egzaminów ósmoklasisty, osiągnięcia uczniów w konkursach i olimpiadach oraz zakres finansowania zadań oświatowych.

Celem informacji o stanie realizacji zadań oświatowych jest przedstawienie Radzie Miejskiej oraz lokalnej społeczności zwięzłego obrazu, w jaki sposób Miasto Stalowa Wola wypełnia swoje zobowiązania w obszarze oświaty.

Gmina Stalowa Wola jako organ prowadzący szkoły i przedszkola ma szczególną rolę do spełnienia w procesie zapewnienia jakości edukacji.



Lp.	Metryczka	Dane z roku 2021	Dane z roku 2022 (plan na 31.08.2022 r.)	
1.	Liczba ludności <sup>1</sup>	56 534	55 748	
2.	Budżet Miasta (wykonanie 2021 i plan 2022) - wydatki	394 822 870,55	566 409 453,85	
3.	Budżet w przeliczeniu na jednego mieszkańca - wydatki	6 983,81	10 160,18	
4.	Dochody Miasta Stalowa Wola bez subwencji oświatowej w przeliczeniu na jednego mieszkańca.	5 793,60	9 312,14	
5.	Otrzymana subwencja oświatowa	50 175 324,00	52 216 935,00	
6.	Subwencja oświatowa w przeliczeniu na jednego ucznia	6 906,45	7 187,47	
7.	<b>Wydatki na oświatę i wychowanie w działach 801 i 854 (wykonanie 2021 i plan 2022)</b>	Wydatki bieżące	95 171 139,51	98 725 159,12
		Wydatki majątkowe	920 535,79	1 082 748,01
		Razem	96 091 675,30	99 807 907,13
8.	Wydatki na oświatę i wychowanie w działach 801 i 854 (wykonanie 2021 i plan 2022) w przeliczeniu na jednego ucznia (razem z przedszkolami)	13 301,73	13 738,18	
9.	Liczba wychowanków przedszkoli i uczniów szkół prowadzonych przez jednostki samorządu terytorialnego (dalej jako: „JST”)	6558	6510	
10.	Liczba wychowanków przedszkoli i uczniów szkół dotowanych przez JST	666	755	
11	<b>Kwota wydatków na remonty</b>	<b>Urząd / Gmina</b>	4 223 692,82	5 588 561,40
		<b>Jednostki oświatowe</b>	130 833,74	205 425,74
		<b>razem</b>	<b>4 354 526,56</b>	<b>5 793 987,14</b>
12	<b>Kwota wydatków majątkowych</b>	<b>Urząd / gmina</b>	19 259 210,25	99 562 799,51
		<b>Jednostki oświatowe</b>	254 345,68	1 082 748,01
		<b>razem</b>	<b>19 513 555,93</b>	<b>100 645 547,52</b>

<sup>1</sup> Podana liczba ludności to liczba zameldowań stałych liczba zameldowań czasowych powyżej 3 miesięcy. Źródło: Dane z Wydziału Spraw Obywatelskich UM w Stalowej Woli. Stan na 31.12.2021 r.



## 2. DEMOGRAFIA

Struktura ludności gminy Stalowa Wola odzwierciedla podział całej ludności na grupy ze względu na określone kryteria ilościowe (np. wiek, liczba osób w gospodarstwie domowym, liczba mieszkańców w miejscowości zamieszkania itd.) lub jakościowe (płeć, stan cywilny, zawód itd.); szczególne znaczenie ma struktura ludności wg płci i wieku, ponieważ wywiera ona poważny wpływ na wszystkie zjawiska demograficzne oraz warunkuje wiele innych zjawisk społecznych.

Strukturę według wieku ludności, kształtująca się pod wpływem dwóch głównych czynników: urodzeń i zgonów, charakteryzuje na ogół zmniejszanie się liczby osób w każdej następnej, coraz starszej grupie; względne różnice między liczebnościami sąsiadującymi ze sobą grup wieku w różnych populacjach (społeczeństwach) nie są jednak stałe, lecz kształtują się w zależności od natężenia płodności, umieralności; w skrajnych przypadkach, gdy płodność i umieralność są względnie niskie, w populacji występuje stosunkowo niewiele dzieci, a relatywnie dużo ludzi starych (taką populację nazywa się „starą”); gdy płodność i umieralność są względnie wysokie, występują odwrotne proporcje (mówi się wtedy o ludności „młodej”); niekiedy prawidłowość ta jest poważnie zakłócana przez migracje ludności, które są silnie selektywne ze względu na wiek. Również urodzenia i zgony wpływają decydująco na strukturę według płci; wśród osób nowo narodzonych zwykle przeważają chłopcy, natomiast wśród zmarłych kobiet zwykle jest mniej; w rezultacie wśród dzieci, a często nawet młodzieży, występuje przewaga liczebna mężczyzn, choć z wiekiem staje się ona coraz mniejsza; wśród ludności dorosłej, we wszystkich grupach wieku, kobiet jest mniej; im starsi ludzie, tym większa relatywnie przewaga mężczyzn; zwykle w skali całej ludności gminy Stalowa Wola liczby mężczyzn i kobiet są zbliżone, chociaż jest to efektem przeciwstawnych tendencji w różnych grupach wieku; najbliższe sobie są liczebności obu płci w wieku, w którym ludzie osiągają największą płodność; i ta prawidłowość bywa zakłócana przez ruchy wędrownicze; specyficzne segmenty ludności charakteryzują się odrębnymi prawidłowościami w zakresie struktury według płci i wieku.

Prognozy demograficzne są podstawowym źródłem wiedzy na temat tego, jak z dużym prawdopodobieństwem może kształtować się liczebność populacji, w wybranych grupach wiekowych. Pozwala to na przygotowanie odpowiedniej strategii zmian systemu edukacji, jak również na dostosowanie sieci edukacyjnej do pojawiających się nowych wyzwań.

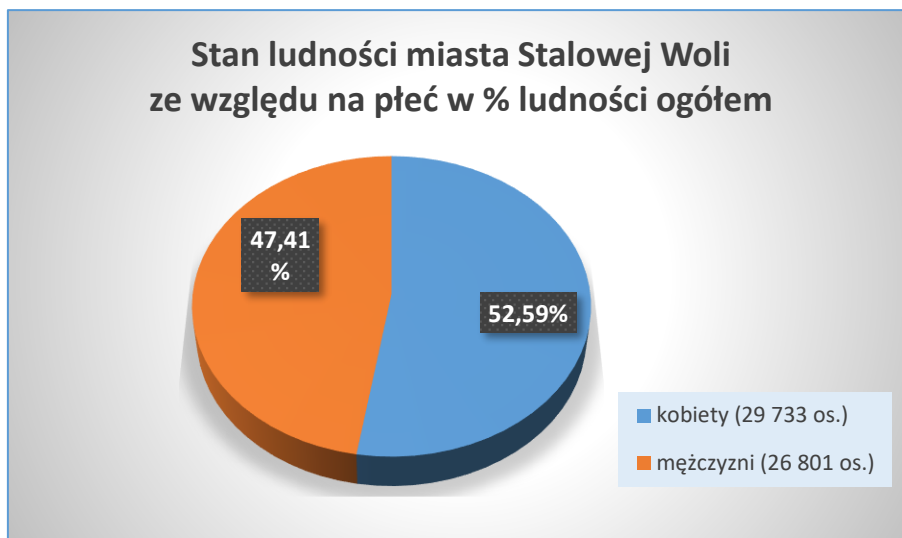
W 2021 roku liczba ludności w Stalowej Woli wynosiła 56 534<sup>2</sup>. Jest to spadek w stosunku do roku poprzedniego o 2,28% (liczba mieszkańców Stalowej Woli 31 grudnia 2020 roku wyniosła 57 852). Wskazać należy, że Miasto Stalowa Wola boryka się z problemem zmniejszającej się liczby ludności od kilku lat, co potwierdzają dane zawarte poniżej. W strukturze wiekowej mieszkańców dominują osoby w wieku produkcyjnym.

---

<sup>2</sup> Źródło: Główny Urząd Statystyczny, Bank danych lokalnych- Stan na 31.12.2020 r.

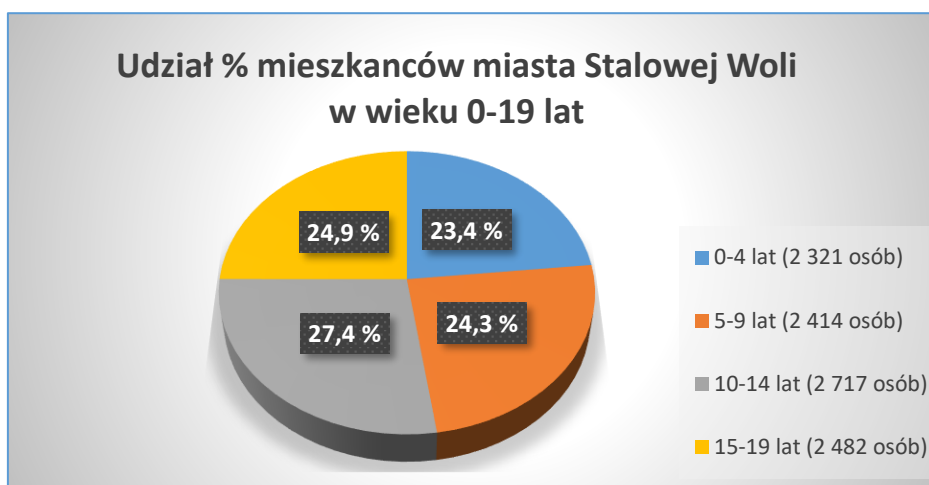


### Wykres nr 1



Źródło własne: Dane z Wydziału Spraw Obywatelskich UM w Stalowej Woli. Stan na 31.12.2021 r.

### Wykres nr 2



Dane z Wydziału Spraw Obywatelskich UM w Stalowej Woli. Stan na 31.12.2021 r.

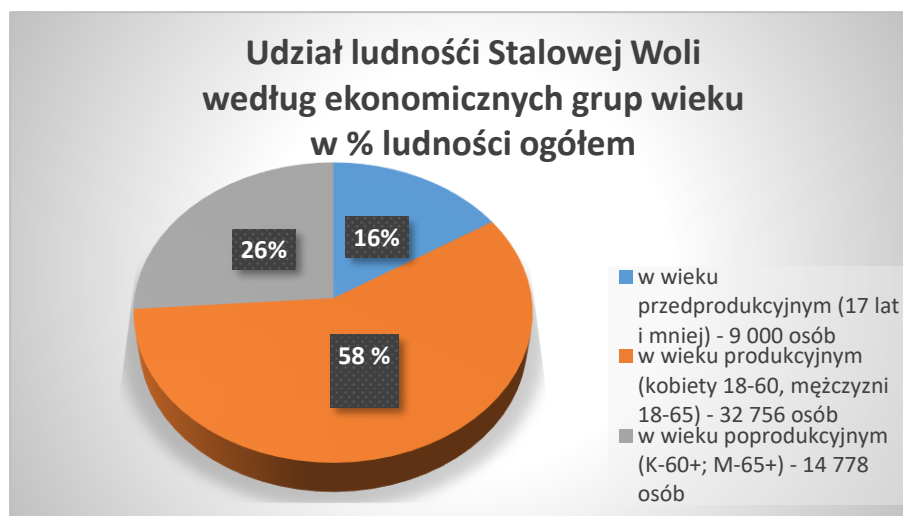
7 613 mieszkańców Stalowej Woli jest w wieku potencjalnej nauki w szkole podstawowej i ponadpodstawowej (**5-19 lat**) (w tym 3 712 kobiet oraz 3 901 mężczyzn).

5 131 (67,4 %) mieszkańców Stalowej Woli w wieku potencjalnej nauki (5-19 lata) zalicza się do przedziału **5-14 lat** – gdzie realizuje obowiązek szkolny.

2 482 (32,6%) mieszkańców Stalowej Woli w wieku potencjalnej nauki (5-19 lata) zalicza się do przedziału **15-19 lat** – gdzie realizuje obowiązek nauki.



**Wykres nr 3**



Źródło: Bank Danych Lokalnych GUS. Stan na 31.12.2021 r.

Większość mieszkańców Stalowej Woli stanowią osoby w wieku produkcyjnym (58%), prawie jedną trzecią osoby w wieku poprodukcyjnym (26%). Najmniej liczną grupą są osoby poniżej siedemnastego roku życia (w wieku przedprodukcyjnym) – 16 %.

Tabela nr 1. Dynamika zmian w strukturze ludności Miasta Stalowa Wola w latach 2016-2021<sup>3</sup>

Wskaźniki	2016	2017	2018	2019	2020	2021
<b>Liczba ludności</b>	60125	59 646	58 952	58 262	57 852	56 534
<b>Zmiana liczby ludności (rok/rok)</b>	X	- 479	- 694	- 690	- 410	- 1 318

Tabela nr 2.

Liczba dzieci zamieszkałych na terenie Gminy Stalowa Wola z roczników 2014 - 2020\*.

	2015	2016	2017	2018	2019	2020	2021
<b>Zameldowanie stałe</b>	469	503	565	487	411	430	384
<b>Zameldowanie czasowe</b>	19	16	11	16	11	3	8
<b>Razem</b>	<b>488</b>	<b>519</b>	<b>576</b>	<b>503</b>	<b>422</b>	<b>433</b>	<b>392</b>

\* Liczba dzieci na podstawie zameldowań stałych oraz zameldowań czasowych powyżej trzech miesięcy. Stan na 10.10.2022 r.<sup>4</sup>

<sup>3</sup> Źródło: Główny Urząd Statystyczny, Bank danych lokalnych.

<sup>4</sup> Źródło: Dane z Wydział Spraw Obywatelskich UM Stalowa Wola.



### 3. SIEĆ SZKÓŁ I PRZEDSZKOLI

W roku szkolnym 2021/2022 Gmina Stalowa Wola była organem prowadzącym dla **10 szkół i 13 przedszkoli** stanowiących samodzielne jednostki organizacyjne prowadzące gospodarkę finansową w formie jednostek budżetowych, w tym dla:

- **13 przedszkoli,**
- **9 szkół podstawowych,**
- **1 samorządowego liceum ogólnokształcącego.**

#### stalowowska oświata w liczbach

Lp.	Typy szkół i przedszkoli	Liczba uczniów/wychowanków w szkołach i przedszkolach		Ogółem
		Prowadzonych przez gminę	Publicznych i niepublicznych prowadzonych przez osoby prawne i fizyczne	
1	<b>Szkoły podstawowe</b>	4 064	335	4 399
2	<b>Oddziały przedszkolne</b>	173	7	180
3	<b>Przedszkola</b>	1502	413	1 915
4	<b>Samorządowe Liceum Ogólnokształcące</b>	771		771
	<b>Ogółem uczniów</b>	<b>6 510</b>	<b>755</b>	<b>7 265</b>

SIO2 z dn. 30.09.2021

Na terenie Gminy Stalowa Wola funkcjonują również niepubliczne przedszkola oraz szkoły wpisane do ewidencji prowadzonej przez Gminę:

- **9 przedszkoli niepublicznych**
- **Spółeczna Szkoła Podstawowa prowadzona przez Stalowowskie Towarzystwo Oświatowe w Stalowej Woli**
- **Katolicka Szkoła Podstawowa prowadzona przez Diecezję Sandomierska w Sandomierzu**

W roku szkolnym 2021/2022 z usług publicznych i niepublicznych przedszkoli i szkół prowadzonych oraz dotowanych przez Gminę Stalowa Wola korzystało ogółem **7265** (źródło danych: SIO2 z dn. 30.09.2021) uczniów i wychowanków. W porównaniu z rokiem szkolnym 2020/2021 nastąpił uśredniony wzrost o 35 wychowanków, co jednostkowo przedstawia się następująco:

- w przedszkolach i oddziałach przedszkolnych zwiększyła się o 36 dzieci,
- w szkołach podstawowych zwiększyła się o 63 uczniów,
- w Samorządowym Liceum Ogólnokształcącym zmalała o 64 uczniów.

Do szkół prowadzonych przez Gminę Stalowa Wola w roku 2021/2022 uczęszczało 5008 uczniów, co w porównaniu z rokiem 2020/2021 daje o 73 uczniów mniej, zaś w działających na terenie miasta szkołach publicznych i niepublicznych prowadzonych przez





osoby prawne i fizyczne w roku szkolnym 2021/2022 inne niż JST uczyło się 342 uczniów, co oznacza zwiększenie ich liczby o 16 uczniów w porównaniu z ubiegłym rokiem 2020/2021.

#### 4. WYCHOWANIE PRZEDSZKOLNE

Wychowanie przedszkolne jest pierwszym etapem kształcenia w polskim systemie oświaty. W roku szkolnym 2021/2022 realizowane było w przedszkolach i oddziałach przedszkolnych w szkołach podstawowych. Przedszkola są dla dzieci w wieku 3–6 lat.

W roku szkolnym 2021/2022 Gmina Stalowa Wola była organem prowadzącym dla 13 przedszkoli, które dysponowały 1 500 miejscami. Ponadto w 9 oddziałach przedszkolnych w szkołach podstawowych przygotowanych było 200 miejsc.

W roku szkolnym 2021/2022 liczba miejsc dla dzieci w wieku przedszkolnym w oświacie zarówno publicznej, jak i niepublicznej wynosiła 2 194. Mając na uwadze, iż populacja dzieci w wieku przedszkolnym zameldowanych na terenie miasta Stalowej Woli wynosi 2 020 dzieci, liczba miejsc w 100% zaspokaja potrzeby w zakresie edukacji przedszkolnej w Stalowej Woli (patrz. Tabela nr 8, s. 24).

Tabela nr 3

#### Dane i wskaźniki oświatowe dla przedszkoli w latach 2019-2022

	<b>Przedszkola *</b> (bez oddziałów przedszkolnych funkcjonujących w szkołach podstawowych)		
	<b>2019/2020</b>	<b>2020/2021</b>	<b>2021/2022</b>
<b>Liczba uczniów</b>	1490	1504	1 502
<b>Liczba oddziałów</b>	62	62	62
<b>Liczba etatów nauczycielskich</b>	153,2	141,98	140,50
<b>Liczba etatów administracyjnych</b>	9,38	3,5	3,50
<b>Liczba etatów obsługi</b>	157,28	146,25	150,58
<b>Uczniowie na oddział</b>	24,03	23,87	24,23
<b>Etaty nauczycielskie na oddział</b>	2,47	2,25	2,43
<b>Uczniowie na etat nauczycielski</b>	9,72	10,59	9,97
<b>Uczniowie na etat administracji</b>	158,85	429,71	429,14
<b>Uczniowie na etat obsługi</b>	9,47	10,28	9,97

\*Przedszkola dla których organem prowadzącym jest Gmina Stalowa Wola.

Źródło: SIO2 z dn. 30.09.2021 r.

- Średnia liczba dzieci w oddziale przedszkolnym w roku szkolnym 2021/2022 wyniosła 24,23.
- Na jeden oddział przedszkolny wypada 2,27 etatu nauczycielskiego.
- Do 13 przedszkoli prowadzonych przez Gminę Stalowa Wola w roku szkolnym 2021/2022 uczęszczało 1502 dzieci.



Tabela nr 4

**Liczba oddziałów, liczba nauczycieli zatrudnionych w przedszkolach  
rok szkolny 2021/2022**

Przed- szkola	Liczba oddziałów	Liczba nauczycieli ogółem (etaty)	Liczba nauczycieli zatrudnionych w pełnym wymiarze	Nauczyciele zatrudnieni w niepełnym wymiarze	
				Liczba w osobach	etaty
P-1	4	9,40	9,00	3	0,31
P-2	4	8,19	8,00	2	0,19
P-3	5	10,05	10,00	1	0,05
P-4	4	9,36	9,00	1	0,09
P-5	4	8,20	8,00	1	0,09
P-6	5	10,53	10,00	1	0,08
P-7	6	12,66	12,00	1	0,14
P-9	4	8,62	8,00	1	0,05
P-10	5	10,23	9,00	1	0,28
P-11	5	10,52	10,00	1	0,13
PI-12	5	19,12	19,00	1	0,13
P-15	5	10,90	10,00	2	0,23
P-18	6	12,72	12,00	1	0,23
<b>Razem</b>	<b>62</b>	<b>140,50</b>	<b>134,00</b>	<b>17</b>	<b>2</b>

SIO2 z dn. 30.09.2021 r.

Tabela nr 5 **Dane i wskaźniki oświatowe dla przedszkoli z lat 2017-2022**

<b>Przedszkola *</b>					
(bez oddziałów przedszkolnych funkcjonujących w szkołach podstawowych)					
	2017/2018	2018/2019	2019/2020	2020/2021	2021/2022
<b>Liczba dzieci</b>	1504	1498	1490	1504	1502
<b>Liczba oddziałów</b>	62	62	62	63	62
<b>Liczba etatów nauczycielskich</b>	143,33	145,4	153,2	141,98	140,50



Tabela nr 6

**Organizacja wychowania przedszkolnego w latach 2018-2022. Oddziały przedszkolne zorganizowane w szkołach podstawowych.**

<b>Wyszczególnienie</b>	<b>Rok szkolny 2018/2019</b>	<b>Rok szkolny 2019/2020</b>	<b>Rok szkolny 2020/2021</b>	<b>Rok szkolny 2021/2022</b>
<b>Liczba miejsc w oddziałach przedszkolnych</b>	225	185	160	185
<b>Liczba dzieci</b>	188	184	158	173
<b>Liczba oddziałów</b>	9	9	8	8
<b>Liczba nauczycieli w etatach</b>	9	9	12	18,75



Tabela nr 7. Wykaz niepublicznych przedszkoli prowadzonych na terenie miasta Stalowa Wola, z uwzględnieniem liczby miejsc, liczby dzieci, liczby oddziałów oraz etaty nauczycielskie<sup>5</sup>.

Przedszkole/punkt przedszkolny	Liczba miejsc	Dzieci		
		razem	w tym z orzeczeniami o potrzebie kształcenia specjalnego	w tym z opiniami o wczesnym wspomaganiu rozwoju dziecka
Niepubliczne Przedszkole „Dzieciaki.pl”	34	33	0	0
Niepubliczne Przedszkole „Bąbelkowo”	35	30	0	0
Niepubliczne Przedszkole „Chatka Misia”	200	174	5	7
Niepubliczne Przedszkole „Baśniowy Świat”	25	25	0	0
Niepubliczne Przedszkole „Baśniowy Świat II”	25	25	0	0
Niepubliczne Przedszkole - Planeta Przedszkolaka Przedszkole Językowe	20	14	1	1
Niepubliczne Przedszkole „Domowa Akademia Przedszkolaka”	15	13	0	0
Oddział przedszkolny w Społecznej Szkole Podstawowej nr 1 im. Armii Krajowej	18	7	2	2
Przedszkole Prywatne „Ene – Due - Rabe”	85	56	21	19
Niepubliczne Przedszkole „Słoneczko”	52	43	4	2
<b>Razem</b>	<b>509</b>	<b>420</b>	<b>33</b>	<b>31</b>

\*Oddział przedszkolny w Społecznej Szkole Podstawowej im. Armii Krajowej w Stalowej Woli funkcjonuje od 1 września 2011 r.

\*Niepubliczne Przedszkole „Bąbelkowo” w Stalowej Woli funkcjonuje od 15 lutego 2012 r.

\*Niepubliczne Przedszkole „Dzieciaki.pl” funkcjonuje od 1 maja 2012 r.

\*Punkt Przedszkolny „Domowa Akademia Przedszkolaka” z dniem 1 listopada 2015 r. został przekształcony w Niepubliczne Przedszkole „Domowa Akademia Przedszkolaka”.

\*\*Przedszkole Prywatne „Ene – Due – Rabe” rozpoczęło swą działalność z dniem 1 września 2016 r.

\*\*\*Niepubliczne Przedszkole „Słoneczko” rozpoczęło swą działalność z dniem 1 grudnia 2016r.

<sup>5</sup> Źródło: SIO2 Stan na 30.09.2021 r.



## 4.1 Zaspokojenie potrzeb w zakresie edukacji przedszkolnej na terenie Miasta Stalowa Wola

Stalowa Wola na bieżąco monitoruje sytuację dotyczącą potrzeb w zakresie zwiększania liczby miejsc w przedszkolach dla dzieci w wieku 3-6 lat oraz zabiega o zwiększanie poziomu atrakcyjności usług edukacyjnych. Biorąc pod uwagę powyższe, priorytetem gminy w obszarze edukacji jest zwiększenie dostępności do edukacji wysokiej jakości, poprzez m. in. upowszechnienie wychowania przedszkolnego dla dzieci w wieku 3 – 6 lat, w szczególności zwiększenie dostępności do wysokiej jakości edukacji przedszkolnej. Należy podkreślić, że zapewnienie dostępu do usług przedszkolnych stanowi istotny element włączenia dzieci w życie społeczne i przygotowania najmłodszych do dalszej edukacji.

Prowadzone przez gminę przedszkola posiadają różnorodną ofertę usług edukacyjnych, dostosowaną do potrzeb i możliwości psychofizycznych dzieci. Przedszkola mają za zadanie stwarzać odpowiednie warunki wychowawcze i edukacyjne, które zapewnią skuteczne wspomaganie rozwoju dzieci zgodnie z ich indywidualnymi predyspozycjami. Tworząc atmosferę sprzyjającą adaptacji i akceptacji każdego dziecka, przeciwdziałają izolacji społecznej i nietolerancji wobec wszelkiej inności. Szczególny nacisk kładziony jest na bezpieczeństwo, samodzielność, radzenie sobie z porażkami i sukcesami, radzenie sobie w grupie, uspołecznienie, kulturalne spożywanie posiłku, kulturę osobistą.

Przedszkola skupiają się na zajęciach edukacyjnych, dydaktyczno-wychowawczych, uwzględniających możliwości i potrzeby dziecka. Opracowują i wdrażają indywidualne plany pracy z dzieckiem, prowadzą obserwacje i diagnozowanie wychowanków, na podstawie których realizowana jest pomoc psychologiczna, logopedyczna i pedagogiczna. Przedszkola ściśle współpracują z poradnią psychologiczno-pedagogiczną.

W roku szkolnym 2021/2022 utrzymano zawarte w uchwale nr LXIX/875/18 Rady Miejskiej w Stalowej Woli z dnia 26 stycznia 2018 r. w sprawie określenia wysokości opłat za korzystanie z wychowania przedszkolnego uczniów objętych wychowaniem przedszkolnym. W prowadzonych przez Gminę Stalowa Wola przedszkolach i oddziałach przedszkolnych w szkołach podstawowych obowiązują następujące zasady:

- **zapewnia się pięć godzin bezpłatnego nauczania, wychowania i opieki,**
- **za każdą rozpoczętą godzinę świadczeń w zakresie wychowania przedszkolnego obejmującego nauczanie, wychowanie i opiekę, realizowanego w czasie przekraczającym wymiar zajęć, o którym mowa wyżej ustala się opłatę w wysokości 1 złoty,**
- w przypadku, gdy do przedszkoli uczęszcza z tej samej rodziny więcej niż dwoje dzieci, trzecie i kolejne zwalnia się z opłat.



Tabela nr 8

**Liczba miejsc w edukacji przedszkolnej oraz stopień zaspokojenia potrzeb w zakresie edukacji przedszkolnej na terenie Miasta Stalowa Wola**

**Rok szkolny 2021/2022**

Liczba dzieci urodzonych w latach 2016-2019 <sup>6</sup>	Liczba miejsc w:			Liczba miejsc razem	Procent zaspokojenia potrzeb
	publicznych		niepublicznych		
	Przedszkolach	Oddziałach przedszkolnych w szkołach podstawowych	Przedszkolach, oddziale przedszkolnym w społecznej szkole podstawowej		
2017	1 500	185	509	2 194	100

Do przedszkoli prowadzonych przez Gminę Stalowa Wola w roku szkolnym 2021/2022 uczęszczało (według stanu na dzień 30 września 2021 r.) – 1 502 dzieci, do 9 przedszkoli niepublicznych i oddziału przedszkolnego w Społecznej Szkole Podstawowej uczęszczało 420 dzieci, do 8 oddziałów w 7 szkołach podstawowych uczęszczało 173 dzieci. Łącznie wychowaniem przedszkolnym w placówkach samorządowych objętych było 2 095 dzieci (liczba oddziałów i uczniów 2021-2022 SIO 2). Stopień zaspokojenia potrzeb na miejsca wychowania przedszkolnego dla dzieci objętych wychowaniem przedszkolnym (urodzonych w latach 2015-2018) na terenie miasta Stalowa Wola wyniósł 100%.

Obecna sieć przedszkoli w Gminie Stalowa Wola zaspokaja potrzeby w zakresie wychowania przedszkolnego.

Podczas rekrutacji w marcu i kwietniu 2021 roku na rok szkolny 2021/2022 w większości osiedli Miasta Stalowa Wola nie było problemów z przyjęciem dziecka do przedszkola, niezależnie od jego wieku.

#### 4.2 Kadra nauczycielska w przedszkolach samorządowych

W przedszkolach zatrudnia się nauczycieli posiadających kwalifikacje w zakresie wychowania przedszkolnego oraz pracowników administracji i obsługi według przyjętych standardów zatrudnienia ustalonych w zależności od liczby oddziałów przedszkola. W roku szkolnym 2021/2022 zatrudnienie w przedszkolach kształtowało się na poziomie 140,50 etatów pedagogicznych,

w tym:

- liczba nauczycieli dyplomowanych wyniosła 76 (50 % ogółu),

<sup>6</sup> Liczba dzieci zameldowanych na pobyt stały i czasowy (powyżej 3 miesięcy) na terenie Gminy Stalowa Wola - stan na 31.12.2021 r. Źródło własne: Dane z Wydziału Spraw Obywatelskich UM w Stalowej Woli



- liczba nauczycieli mianowanych wyniosła 33 (21,7 % ogółu),
- liczba nauczycieli kontraktowych wyniosła 37 (24,4 % ogółu),
- liczba nauczycieli stażystów wyniosła 4 (2,6 % ogółu),
- liczba nauczycieli bez stopnia wyniosła 2 (1,3 % ogółu).

Tabela nr 9

**Kadra nauczycielska według stopnia awansu zawodowego w przedszkolach Miasta Stalowa Wola (rok szkolny 2021/2022) <sup>7</sup>**

Przedszkole	Liczba nauczycieli						
	Nauczyciele (w etatach)	Naucz. (w osobach)	Bez stopnia	stażyci	kontraktowi	mianowani	dyplomowani
P-1	9,40	12	1	3	2	0	6
P-2	8,19	10	1	0	4	4	1
P-3	10,05	11	0	1	1	2	7
P-4	9,36	10	0	0	3	3	4
P-5	8,20	9	0	0	1	2	6
P-6	10,53	11	0	0	2	3	6
P-7	12,66	13	0	0	2	0	11
P-9	8,62	9	0	0	1	3	5
P-10	10,23	11	0	0	3	2	6
P-11	10,52	11	0	0	2	4	5
PI-12	19,12	20	0	0	7	2	11
P-15	10,90	12	0	0	5	3	4
P-18	12,72	13	0	0	4	5	4
<b>Razem</b>	<b>140,50</b>	<b>152</b>	<b>2</b>	<b>4</b>	<b>37</b>	<b>33</b>	<b>76</b>

SIO2- 30 wrzesień 2021 r.

<sup>7</sup> Źródło: SIO2 na dzień 30 września 2021 r.



Tabela nr 10. Liczba miejsc, liczba dzieci w przedszkolach publicznych, liczba oddziałów, etaty nauczycieli oraz etaty pracowników niepedagogicznych w przedszkolach publicznych prowadzonych przez Gminę Stalowa Wola.

Organizacja pracy przedszkoli publicznych w roku szkolnym 2021/2022

Przedszkole	Liczba miejsc	Dzieci			Oddziały		Etaty nauczycieli	Etaty pracowników niepedagogicznych					
		razem	w tym z orzeczeniami o potrzebie kształcenia specjalnego*	w tym z opiniami o wczesnym wspomaganie rozwoju dziecka	razem	w tym oddziały integracyjne		ogółem	w tym pracownicy				
									administracja	intendent	kucharz, pomoc kuchenna	pomoc nauczyciela	woźna/ dozorca/ robotnik gospodarczy
P-1	100	100	1	0	4	0	9,40	10,75	0,25	1,00	3,00	2,00	4,500
P-2	100	100	0	0	4	0	8,19	9,75	0,25	1,00	3,00	1,00	4,500
P-3	125	125	0	0	5	0	10,05	11,75	0,25	1,00	1,00	3,00	5,50
P-4	100	101	2	0	4	0	9,36	11,50	0,00	1,00	3,00	6,00	1,50
P-5	82	82	0	0	4	0	8,20	9,00	0,25	1,00	2,00	2,00	3,75
P-6	125	125	1	0	5	0	10,53	12,58	0,25	1,00	3,00	3,00	5,33
P-7	150	150	1	0	6	0	12,66	14,00	0,50	1,00	4,00	2,00	3,50
P-9	100	101	3	0	4	0	8,62	11,75	0,25	1,00	2,00	8,00	0,50
P-10	125	125	1	0	5	0	10,23	12,25	0,25	1,00	3,00	7,50	0,50
P-11	125	125	0	0	5	0	10,52	11,75	0,25	1,00	3,00	1,00	6,50
PI-12	100	100	21	8	5	5	19,12	14,50	0,50	1,00	3,00	5,00	5,00
P-15	125	125	1	0	5	0	10,90	11,75	0,25	1,00	2,00	2,00	5,50
P-18	143	143	0	0	6	0	12,72	12,75	0,25	1,00	4,00	5,00	2,50
<b>razem</b>	<b>1 500</b>	<b>1 502</b>	<b>31</b>	<b>8</b>	<b>62</b>	<b>5</b>	<b>140,50</b>	<b>154,08</b>	<b>3,50</b>	<b>13,00</b>	<b>38,00</b>	<b>46,50</b>	<b>49,08</b>

SIO2. Stan na 01.09.2021r.





Tabela nr 11

**Przedszkola**  
**Doskonalenie i awans zawodowy nauczycieli w roku szkolnym 2021/2022**

Wyszczególnienie	Liczba nauczycieli
Liczba nauczycieli, którzy brali udział w postępowaniu o awans zawodowy*	32
Liczba nauczycieli, którzy uzyskali awans zawodowy*	22
Liczba nauczycieli, którzy w ostatnim roku uzyskali prawo do nauczania drugiego przedmiotu	3
Liczba nauczycieli, którzy mają prawo do nauczania dwóch lub więcej przedmiotów	62
Liczba nauczycieli, którzy ukończyli studia wyższe w ostatnim roku	1
Liczba nauczycieli, którzy ukończyli studia podyplomowe w ostatnim roku	5
Liczba nauczycieli, którzy ukończyli kursy kwalifikacyjne w ostatnim roku	0
Liczba nauczycieli, którzy brali udział w kursach doskonalących	98

Dane z przedszkoli i szkół – 2021 r.

\* dotyczy nauczycieli ubiegających o stopień nauczyciela kontraktowego, mianowanego i dyplomowanego

W roku szkolnym 2021/2022 zatrudnienie pracowników niepedagogicznych kształtowało się na poziomie 154,08 etatów, a pracowników pedagogicznych na poziomie 140,50 etatów.

W trzynastu publicznych przedszkolach prowadzonych przez Gminę Stalowa Wola uczęszczało w roku szkolnym 2021/2022 1502 dzieci w 62 oddziałach przedszkolnych (stan na wrzesień 2021 r. –SIO 2).

Przedszkola zapewniają nie tylko profesjonalną opiekę dzieciom o specjalnych potrzebach edukacyjnych, ale przede wszystkim prowadzą wszechstronną pracę edukacyjną, terapeutyczną, rewalidacyjną i rehabilitacyjną, wspierając indywidualny rozwój dziecka.

Tabela nr 12

**Oddziały przedszkolne w szkołach podstawowych**  
**rok szkolny 2021/2022**

Szkoła-oddziały przedszkolne	Dzieci			Oddziały	Etaty nauczycieli
	Razem	w tym z orzeczeniami o potrzebie kształcenia specjalnego	w tym z opiniami o wczesnym wspomaganie rozwoju dziecka	Razem	
PSP-1	23	0	0	1	2,07
PSP z OMS nr2	18	1	0	1	1,7
PSP-5	25	1	1	1	2,09
PSP z OI nr 7	23	1	0	1	1,29
PSP-9	17	0	0	1	4,38
PSP-11	23	1	0	1	2,72
PSP-12	44	2	0	2	4,50
<b>Razem:</b>	<b>173</b>	<b>6</b>	<b>1</b>	<b>8</b>	<b>18,75</b>

Stan na 30.09.2021 r.



Oddziały przedszkolne w szkołach podstawowych w równej mierze pełnią funkcje opiekuńcze, wychowawcze i kształcące jak przedszkola. Zapewniają dzieciom wspólną zabawę i naukę, rozwój w warunkach bezpiecznych i przyjaznych dostosowanych do ich potrzeb rozwojowych. W roku szkolnym 2021/2022 oddziały przedszkolne funkcjonowały:

- 2 oddziały w Publicznej Szkole Podstawowej nr 12,
- i po 1 oddziale:
  - w Publicznej Szkole Podstawowej nr 1,
  - w Publicznej Szkole Podstawowej z Oddziałami Mistrzostwa Sportowego nr 2,
  - w Publicznej Szkole Podstawowej nr 5,
  - w Publicznej Szkole Podstawowej z Oddziałami Integrycyjnymi nr 7,
  - w Publicznej Szkole Podstawowej PSP nr 9,
  - w Publicznej Szkole Podstawowej PSP nr 11.

Poniższa tabela przedstawia organizację oddziałów przedszkolnych zorganizowanych w szkołach podstawowych według stanu na dzień 30 września 2021 r. w porównaniu z latami 2019-2021.

Tabela nr 13

**Organizacja wychowania przedszkolnego w latach 2019-2022**  
**Oddziały przedszkolne zorganizowane w szkołach podstawowych**

Wyszczególnienie	Rok szkolny 2019/2020	Rok szkolny 2020/2021	Rok szkolny 2021/2022
Liczba miejsc w oddziałach przedszkolnych	225	200	185
Liczba dzieci	184	158	173
Liczba oddziałów	9	8	8
Liczba nauczycieli	9	12	13

### 4.3 Rekomendacje w zakresie wychowania przedszkolnego na najbliższe lata dla Miasta Stalowa Wola

Powstała w ostatnich latach sieć miejskich przedszkoli i oddziałów przedszkolnych zorganizowanych w szkołach, wsparta placówkami niepublicznymi, w dużym stopniu zaspokoiła potrzeby społeczne mieszkańców Stalowej Woli.

Wszystkie stalowowolskie placówki poza pełną realizacją obowiązującej podstawy programowej zapewniają dodatkową ofertę edukacyjną. Dzieci korzystające z edukacji przedszkolnej mogą – zgodnie z potrzebami i życzeniem rodziców – przebywać w przedszkolu lub w oddziale przedszkolnym w szkole pod kompetentną opieką do 10 godzin dziennie.

Jak wynika z danych demograficznych liczba dzieci urodzonych i zamieszkałych na terenie Miasta Stalowej Woli utrzymuje się na zbliżonym poziomie z tendencją malejącą.



Liczba dzieci urodzonych na terenie miasta w latach 2016-2019 objętych wychowaniem przedszkolnym:

- 2016 – 498;
- 2017 – 602;
- 2018 – 495;
- 2019 – 422.

Zgodnie z zapisami ustawy prawo oświatowe zapewnienie warunków do spełnienia obowiązku rocznego przygotowania przedszkolnego oraz realizacji prawa do korzystania z wychowania przedszkolnego jest zadaniem własnym gminy. W dniu 1 września 2021 r. Gmina Stalowa Wola dysponowało 2194 miejscami w przedszkolach publicznych i niepublicznych dla dzieci w wieku przedszkolnym.

Tabela nr 14.

**Informacja o liczbie dzieci zameldowanych na pobyt stały i czasowy (stan na 31.12.2021 r.)<sup>8</sup>**

Rocznik	Pobyty stałe	Pobyty czasowe	Razem
2016	488	10	498
2017	560	12	572
2018	483	11	494
2019	450	9	459
2020	430	3	433
2021	384	8	392

### Prognoza na kolejne lata.

Tabela nr 15

	Rok szkolny		
	2021/2022	2022/2023	2023/2024
<b>RO CZNIK</b>	2015-474	2016-498	2017-572
	2016-498	2017-572	2018-494
	2017-572	2018-494	2019-459
	2018-494	2019-459	2020-433
<b>Ogółem</b>	<b>2 038</b>	<b>2 023</b>	<b>1 958</b>

<sup>8</sup> Źródło: Dane własne, Wydział Spraw Obywatelskich UM w Stalowej Woli.



## **5. PUBLICZNE SZKOŁY PODSTAWOWE I SAMORZĄDOWE LICEUM OGÓLNOKSZTAŁCĄCE**

### **5.1 Sieć szkół na terenie miasta Stalowa Wola, dla których organem prowadzącym jest Gmina Stalowa Wola**

#### **Nazwy i adresy szkół:**

##### **Szkoły podstawowe:**

1. Publiczna Szkoła Podstawowa nr 1 im. Romana Dmowskiego w Stalowej Woli, 37-450 Stalowa Wola, ul. Dmowskiego 9,
2. Publiczna Szkoła Podstawowa z Oddziałami Mistrzostwa Sportowego nr 2 im. Jana Pawła II, 37-450 Stalowa Wola, ul. Mickiewicza 15,
3. Publiczna Szkoła Podstawowa nr 3 im. Bohaterów Westerplatte w Stalowej Woli, 37-450 Stalowa Wola, ul. Wyszyńskiego 14,
4. Publiczna Szkoła Podstawowa nr 4 im. Eugeniusza Kwiatkowskiego w Stalowej Woli, 37-450 Stalowa Wola, ul. Niezlomnych 1,
5. Publiczna szkoła Podstawowa nr 5 im. Energetyków, 37-450 Stalowa Wola, ul. Energetyków 18,
6. Publiczna Szkoła Podstawowa z Oddziałami Integracyjnymi nr 7 im. Mikołaja Kopernika w Stalowej Woli, 37-450 Stalowa Wola, ul. gen. L. Okulickiego 14,
7. Publiczna Szkoła Podstawowa nr 9 im. Jana Kochanowskiego, 37-450 Stalowa Wola, ul. Rozwadowska 10,
8. Publiczna Szkoła Podstawowa nr 11 im. Szarych Szeregów w Stalowej Woli, 37-450 Stalowa Wola, ul. Wojska Polskiego 9,
9. Publiczna Szkoła Podstawowa nr 12 im. Jana Pawła II, 37-450 Stalowa Wola, ul. Poniatowskiego 55,

##### **Szkoły ponadpodstawowe:**

Samorządowe Liceum Ogólnokształcące im. C.K. Norwida w Stalowej Woli, 37-450 Stalowa Wola, ul. Wojska Polskiego 9,



## 5.2 Stan edukacji szkolnej w roku szkolnym 2020/2021

Tabela nr 16

### Dane i wskaźniki oświatowe ze szkół z lat 2018-2021

	Szkoły*		
	2019/2020	2020/2021	2021/2022
<b>Liczba uczniów</b>	5194	4923	5050
<b>Liczba oddziałów</b>	243	232	244
<b>Liczba etatów nauczycielskich</b>	565,4	549,88	662,63
<b>Liczba etatów administracyjnych</b>	34,25	20,8	19,68
<b>Liczba etatów obsługi</b>	68,23	65,42	101,75
<b>Uczniowie na oddział</b>	21,37	21,22	20,70
<b>Etaty nauczycielskie na oddział</b>	2,33	2,37	2,72
<b>Uczniowie na etat nauczycielski</b>	9,19	8,95	7,62
<b>Uczniowie na etat administracji</b>	151,65	236,68	256,61
<b>Uczniowie na etat obsługi</b>	76,12	75,25	49,63

\*Szkoły dla których organem prowadzącym jest Gmina Stalowa Wola.

Źródło: SIO2 z dn. 30.09.2021 r.

- Do 10 szkół prowadzonych przez Gminę Stalowa Wola w roku szkolnym 2021/2022 uczęszczało łącznie 5050 uczniów.
- Liczba oddziałów w szkołach w roku szkolnym 2021/2022 wyniosła 244.
- Średnia liczba uczniów w oddziałach wyniosła 20,7.
- Średnia etatu nauczycielskiego na oddział wyniosła 2,72.

Organizację szkół prowadzonych przez Gminę Stalowa Wola przedstawiają odpowiednio poniższe tabele.



Tabela nr 17

**Publiczne Szkoły Podstawowe i Samorządowe Liceum Ogólnokształcące  
rok szkolny 2021/2022**

Szkoła	Uczniowie		Oddziały		Etaty przeliczeniowe nauczycieli	Etaty pracowników niepedagogicznych		
	Razem	w tym w oddziałach integracyjnych	razem	w tym oddziały integracyjne		Ogółem	W tym pracownicy	
							Administracyjni	Obsługi
PSP-1	265	0	17	0	49,5	7,5	1,5	6
PSP z OMS-2	280	17	16	1	52,05	9	3	6
PSP-3	543		27	0	64,41	15	2	13
PSP-4	320	67	17	4	43,68	8,73	0,98	7,75
PSP-5	277	62	15	4	47,01	8,5	1	7,5
PSP z OI-7	697	201	38	12	105,13	7,72	2,5	5,22
PSP-9	272	0	16	0	50,07	7,5	2	5,5
PSP-11	737	0	31	0	77,42	15,99	2,12	13,87
PSP-12	859	0	39	0	96,78	28,80	2,33	26,47
SLO	800	0	28	0	76,58	12,69	2,25	10,44
<b>razem</b>	<b>5050</b>	<b>347</b>	<b>244</b>	<b>21</b>	<b>662,63</b>	<b>121,43</b>	<b>19,68</b>	<b>101,75</b>



- Najwięcej uczniów ze szkół podstawowych (859) uczęszczało do Szkoły Podstawowej nr 12 im. Jana Pawła II.
- Najmniejsza liczba uczniów (194), uczęszczała do oddziałów w PSP nr 1 im. W. Górskiego w Stalowej Woli.
- Dla zapewnienia sprawnego funkcjonowania szkół i placówek zatrudnieni byli w stalowowolskich szkołach pracownicy administracji i obsługi. Liczba pracowników niebędących pedagogicznymi, według stanu na 30 września 2021 r., wyniosła w etatach 121,43.

W roku szkolnym 2021/2022 szkoły miały do dyspozycji tzw. godziny organu prowadzącego na dodatkowe zajęcia edukacyjne. Ich liczba wynikała z potrzeb danej szkoły/oddziału w szkole. Sposób wykorzystania dodatkowych godzin i zakres przedmiotowy zależał od decyzji dyrektora szkoły i rady pedagogicznej. W przypadku wprowadzenia dodatkowych zajęć edukacyjnych udział uczniów w tych zajęciach jest obowiązkowy. Organizowane w stalowowolskich szkołach zajęcia pozalekcyjne mają na celu rozwijanie i pobudzanie zainteresowań i uzdolnień uczniów oraz propagowanie alternatywnych sposobów spędzania wolnego czasu, a w szczególności:

- kształtowanie postaw twórczych, dążenie do rozwijania własnej osobowości,
- rozwijanie zdolności recytatorskich, aktorskich i muzycznych,
- umożliwienie zdolnym uczniom poszerzania wiedzy, przygotowanie ich do udziału w konkursach, przeglądach i olimpiadach,
- wdrażanie do łatwiejszego nawiązywania kontaktów międzyludzkich, odnajdywania swego miejsca w grupie,
- kształtowanie postaw proekologicznych, budzenie wrażliwości na piękno przyrody,
- rozwijanie zainteresowań krajoznawczych i turystycznych, kształtowanie umiejętności i nawyków uprawiania turystyki i wypoczynku, poznawania najbliższego środowiska, rodzinnego miasta, województwa, aż po najciekawsze regiony kraju, uczestnicząc w wycieczkach, rajdach, konkursach,
- podnoszenie sprawności fizycznej, umożliwienie uprawiania wybranych dyscyplin sportowych, kształtowanie nawyków dbałości o własne zdrowie i sprawność fizyczną poprzez zabawę i ruch.



Tabela nr 18

**Zwiększenie obowiązkowych zajęć edukacyjnych lub dodatkowych zajęć rozwijających zainteresowania  
i uzdolnienia uczniów przez organ prowadzący  
rok szkolny 2021/2022**

Szkoła	Godzinowa liczba zajęć
PSP nr 1	8
PSP z OMS nr 2	5
PSP nr 3	4
PSP nr 4	6
PSP nr 5	7
PSP z OI nr 7	6
PSP nr 9	12
PSP nr 11	6
PSP nr 12	6
SLO	16
<b>Razem</b>	<b>76</b>

### 5.3 Kształcenie uczniów ze specjalnymi potrzebami edukacyjnymi

Ucznia ze specjalnymi potrzebami edukacyjnymi należy rozumieć dwojako. Po pierwsze – jest to uczeń z trudnościami spowodowanymi różnymi czynnikami, po drugie – to uczeń uzdolniony o wysokim potencjale rozwojowym lub wąskich, kierunkowych uzdolnieniach. Specjalne potrzeby edukacyjne to oddziaływania edukacyjne wobec uczniów: niepełnosprawnych (z orzeczeniem o potrzebie kształcenia specjalnego), zdolnych i chorych. Każda z tych grup ma specjalne potrzeby edukacyjne, które szkoła powinna realizować.

Uczniowie posiadający orzeczenia o potrzebie kształcenia specjalnego mogą w Stalowej Woli uczęszczać do placówek specjalnych bądź do szkół i klas integracyjnych lub ogólnodostępnych. Wybór należy do rodziców i często pada właśnie na klasę integracyjną zapewniającą dziecku normalne, maksymalnie samodzielne życie w otwartym społeczeństwie. Integracja szkolna lub przedszkolna polega na umożliwieniu dzieciom zdrowym i niepełnosprawnym wspólnego uczęszczania do jednej klasy lub grupy.

Dzieci niepełnosprawne to dzieci kształcone w szkole w oparciu o orzeczenie o potrzebie kształcenia specjalnego, nie zaś o orzeczenie o nauczaniu indywidualnym. Szkoła ma zapewnić tym dzieciom specjalne wsparcie realizowane w oparciu o indywidualny program edukacyjno-terapeutyczny opracowany przez specjalistów z udziałem rodziców. W programie tym można (jeśli dziecko tego potrzebuje) wskazać dodatkowe zajęcia indywidualne. Co ważne program ten ma być realizowany na terenie szkoły. Z kolei nauka w ramach nauczania indywidualnego organizowana jest jedynie dla dzieci chorych.

Szkoły ogólnodostępne podejmują różnorodne działania wspierające uczniów ze specjalnymi potrzebami w rozumieniu pierwszej kategorii:

- zajęcia rewalidacyjne,





- zajęcia w ramach pomocy psychologiczno-pedagogicznej.

Tabela nr 19

**Uczniowie o specjalnych potrzebach edukacyjnych 2021/2022**

Szkoła	Z więcej niż jedną niepełnosprawnością	Słabo widzący	Niesłyszący	Słabo słyszący	Niepełnosprawni w stopniu lekkim	Niepełnosprawni w stopniu umiarkowanym/znacznym	Niepełnosprawni ruchowo w tym z afazją	Zagrożeni niedostosowaniem społecznym	Z zaburzeniami zachowania	Z autyzmem w tym z zespołem Aspergera
PSP nr 1	1	0	0	0	0	0	1	1	0	10
PSP z OMS nr 2	0	1	0	0	0	0	4	0	0	7
PSP nr 3	1	0	1	0	1	0	1	0	0	9
PSP nr 4	1	0	2	0	0	0	2	0	0	15
PSP nr 5	1	1	0	1	0	0	5	0	0	1
PSP nr 7 z OI	5	1	0	0	3	0	9	1	0	30
PSP nr 9	1	0	0	0	0	0	1	0	0	10
PSP nr 11	1	0	0	0	0	0	3	0	0	18
PSP nr 12	0	0	0	0	0	0	2	0	0	13
SLO	0	0	0	0	0	0	0	0	0	7
<b>Razem</b>	<b>11</b>	<b>3</b>	<b>3</b>	<b>1</b>	<b>4</b>	<b>0</b>	<b>28</b>	<b>2</b>	<b>0</b>	<b>120</b>

Wg SIO2 z dn. 30.09.2021 r.



## 5.4 Kształcenia dzieci cudzoziemców i dzieci obywateli polskich powracających z zagranicy:

Zadaniem oświatowym gminy jest zapewnienie dodatkowej, bezpłatnej nauki języka polskiego dla osób nie będących obywatelami polskimi oraz osób będących obywatelami polskimi, które pobierały naukę w szkołach funkcjonujących w systemach oświatowych innych państw.

Nazwa szkoły	Liczba uczniów korzystających z dodatkowej bezpłatnej nauki języka polskiego oraz dodatkowych zajęć wyrównawczych		Liczba godzin dodatkowej bezpłatnej nauki języka polskiego	Liczba godzin dodatkowych zajęć wyrównawczych
	uczniowie niebędący obywatelami polskimi	uczniowie posiadający obywatelstwo polskie, którzy nie znają języka polskiego		
PSP nr 1	8		10	
PSP z OMS nr 2	16	3	22	4
PSP nr 3	3		6	
PSP nr 4	3		6	
PSP nr 5	12		24	4
PSP z OI nr 7	6	1	16	14
PSP nr 9	11		24	2
PSP nr 11	2		4	6
PSP nr 12	6		10	1
SLO	7	1	8	11
<b>Razem</b>	<b>74</b>	<b>5</b>	<b>130</b>	<b>42</b>

Zarówno dzieci cudzoziemców jak i dzieci obywateli polskich powracające z zagranicy mają prawo do dodatkowej nauki języka polskiego w wymiarze 2 godz. tygodniowo oraz do dodatkowych zajęć wyrównawczych z nauczanych przedmiotów przez okres nieprzekraczający 12 miesięcy. Łączny wymiar ww. zajęć i godzin języka polskiego nie może przekroczyć 5 godz. tygodniowo. Zajęcia organizuje organ prowadzący szkołę.

### 5.4.1 Organizacja nauki dla uczniów pochodzących z Ukrainy.

Na terytorium Ukrainy trwają działania wojenne, z czym wiąże się konieczność zapewnienia opieki oraz możliwości edukacji uczniom, którzy są obywatelami Ukrainy – uchodźcami - przybyłymi do Polski po 24 lutego 2022 r.

Z tego względu na podstawie Ustawy z dnia 12 marca 2022 r. o pomocy obywatelom Ukrainy w związku z konfliktem zbrojnym na terytorium tego państwa wydano „Rozporządzenie w sprawie organizacji kształcenia, wychowania i opieki dzieci i młodzieży będących obywatelami Ukrainy”.



Rozporządzenie określa organizację kształcenia, wychowania i opieki dzieci i młodzieży będących obywatelami Ukrainy, których pobyt na terytorium Rzeczypospolitej Polskiej jest uznawany za legalny na podstawie [art. 2](#) ust. 1 wyżej powołanej ustawy.

Rozwiązania wprowadzone przez ustawodawcę cechuje nacisk na elastyczność, m. in.

- możliwość tworzenia oddziałów przygotowawczych,
- zwiększenia liczebności dzieci w klasach I-III i oddziałach przedszkolnych,
- możliwość zatrudnienia nauczycieli ukraińskich oraz nauczycieli na świadczeniach kompensacyjnych,
- zwiększenie wymiaru godzin ponadwymiarowych.

W ostatnich miesiącach roku szkolnego 2021/2022 w przedszkolach i szkołach prowadzonych przez Gminę Stalowa Wola uczyło się 100 ukraińskich dzieci, z czego 34 w przedszkolach (zrezygnowało 4), 9 w oddziałach przedszkolnych (zrezygnowało 2), 55 w szkołach podstawowych (zrezygnowało 17) oraz 2 uczniów w samorządowym liceum ogólnokształcącym (zrezygnowało 2). Uczniowie, którzy odchodzą to, albo dzieci wracające z rodzinami na Ukrainę, albo zmieniające miejsce zamieszkania, albo w przypadku dzieci starszych przechodzące na naukę zdalną w ukraińskim systemie oświaty.

#### Liczba dzieci pochodzenia ukraińskiego uczęszczających do przedszkola w roku szkolnym 2021/2022

	Liczba dzieci pochodzenia ukraińskiego uczęszczających do przedszkola przed 24.02.2022	Liczba dzieci pochodzenia ukraińskiego uczęszczających do przedszkola po dnia 24.02.2022 r.	Liczba dzieci pochodzenia ukraińskiego uczęszczających do przedszkola pozostała na dzień 31.08.2022 r.
P1	0	7	7
P2	1	5	6
P3	0	1	1
P4	3	0	3
P5	0	0	0
P6	1	3	4
P7	0	9	8
P9	0	2	1
P10	1	0	1
P11	1	0	0
P12	0	0	0
P15	0	1	1
P18	1	2	2
<b>RAZEM</b>	<b>8</b>	<b>30</b>	<b>34</b>



**Liczba dzieci pochodzenia ukraińskiego uczęszczających do oddziału przedszkolnego w roku szkolnym 2021/2022**

	Liczba dzieci pochodzenia ukraińskiego uczęszczających do oddziału przedszkolnego przed 24.02.2022	Liczba dzieci pochodzenia ukraińskiego uczęszczających do oddziału przedszkolnego po dnia 24.02.2022 r.	Liczba dzieci pochodzenia ukraińskiego uczęszczających do oddziału przedszkolnego pozostała na dzień 31.08.2022 r.
PSP1	0	3	3
PSP2	1	1	1
PSP5	2	1	3
PSP7	0	1	0
PSP9	1	0	1
PSP11	0	1	0
PSP12	0	0	0
<b>RAZEM</b>	<b>4</b>	<b>7</b>	<b>9</b>

**Liczba dzieci pochodzenia ukraińskiego uczęszczających do szkoły w roku szkolnym 2021/2022**

	Liczba dzieci pochodzenia ukraińskiego uczęszczających do szkoły przed 24.02.2022	Liczba dzieci pochodzenia ukraińskiego uczęszczających do szkoły po dnia 24.02.2022 r.	Liczba dzieci pochodzenia ukraińskiego uczęszczających do szkoły pozostała na dzień 31.08.2022 r.
PSP 1	0	7	6
PSP 2	3	9	10
PSP 3	2	8	7
PSP 4	5	4	5
PSP 5	6	6	10
PSP 7	1	7	8
PSP 9	1	4	3
PSP 11	0	1	0
PSP 12	2	6	6
SLO	0	4	2
<b>RAZEM</b>	<b>20</b>	<b>56</b>	<b>57</b>



## 5.5 Kadra nauczycielska w szkołach prowadzonych przez Gminę Stalowa Wola

Strukturę kadry pedagogicznej w roku szkolnym 2021/2022 wg stopni awansu zawodowego w szkołach przedstawia tabela nr 20.

Tabela nr 20

### Kadra nauczycielska według stopnia awansu zawodowego w szkołach rok szkolny 2021/2022

Szkoła	Liczba nauczycieli*					
	ogółem	Bez stopnia	Stażyści	kontraktowi	mianowani	dyplomowani
PSP nr 1	42	0	1	8	7	26
PSP z OMS nr 2	50	1	5	13	5	26
PSP nr 3	59	2	0	15	8	34
PSP nr 4	52	0	1	16	8	27
PSP nr 5	44	0	0	15	4	25
PSP z OI nr 7	89	0	2	12	4	71
PSP nr 9	53	0	0	14	7	32
PSP nr 11	75	1	1	17	8	48
PSP nr 12	85	0	0	21	6	58
SLO	69	1	0	3	7	58
<b>Razem</b>	<b>618</b>	<b>5</b>	<b>10</b>	<b>134</b>	<b>64</b>	<b>405</b>

SIO 2 z dn. 30.09.2021 r. (w tym są nauczyciele z oddziałów przedszkolnych)



Tabela nr 21

**Liczba oddziałów, liczba nauczycieli zatrudnionych w szkołach  
rok szkolny 2021/2022**

Szkoła	Liczba oddziałów (wraz z oddziałami przedszkolnymi)	Liczba nauczycieli ogółem (etaty- wraz z oddziałami przedszkolnymi)	Liczba nauczycieli zatrudnionych w pełnym wymiarze	Nauczyciele zatrudnieni w niepełnym wymiarze	
				liczba w osobach	etaty
PSP nr 1	16 + 1* = 17	49,50	40	4	1,66
PSP z OMS nr 2	15 + 1* = 16	52,05	41	9	4,28
PSP nr 3	27	64,41	56	3	2,24
PSP nr 4	17	43,68	35	12	6,02
PSP nr 5	14 + 1* = 15	47,01	39	4	1,99
PSP z OI nr 7	37 + 1* = 38	105,13	81	11	6,17
PSP nr 9	15 + 1* = 16	50,07	44	8	4,06
PSP nr 11	30 + 1* = 31	77,42	66	5	4,01
PSP nr 12	37 + 2* = 39	96,78	83	3	2,44
SLO	28	76,58	61	8	5,35
<b>Razem</b>	<b>236 + 8* = 244</b>	<b>662,63</b>	<b>546</b>	<b>67</b>	<b>38,22</b>

SIO2 z dn. 30.09.2021 r.

\*oddziały przedszkolne



### Kadra pedagogiczna w szkołach

- W celu realizacji zadań dydaktycznych oraz opiekuńczych i wychowawczych szkoły prowadzone przez Gminę Stalowa Wola zatrudniały w roku szkolnym 2021/2022 łącznie 613 nauczycieli w łącznym wymiarze 662,63 etatu (Źródło: SIO2. Stan na 30.09.2021 r.)
- W zakresie struktury kadry pedagogicznej w porównaniu z rokiem szkolnym 2020/2021 nastąpiły zmiany ze względu na posiadany stopień awansu zawodowego. Zmniejszyło się zatrudnienie nauczycieli dyplomowanych o 7, mianowanych o 8 oraz stażystów o 5. Zwiększyła się natomiast liczba nauczycieli kontraktowych o 17, nauczycieli bez stopnia o 2.

Tabela nr 22

#### Doskonalenie i awans zawodowy nauczycieli w szkołach w roku szkolnym 2021/2022

Wyszczególnienie	Liczba nauczycieli
Liczba nauczycieli, którzy brali udział w postępowaniu o awans zawodowy*	31
Liczba nauczycieli, którzy uzyskali awans zawodowy*	30
Liczba nauczycieli, którzy w ostatnim roku uzyskali prawo do nauczania drugiego przedmiotu	15
Liczba nauczycieli, którzy mają prawo do nauczania dwóch lub więcej przedmiotów	234
Liczba nauczycieli, którzy ukończyli studia wyższe w ostatnim roku	0
Liczba nauczycieli, którzy ukończyli studia podyplomowe w ostatnim roku	35
Liczba nauczycieli, którzy ukończyli kursy kwalifikacyjne w ostatnim roku	8
Liczba nauczycieli, którzy brali udział w kursach doskonalących	325

Dane ze szkół – 2021 r.

\* dotyczy nauczycieli ubiegających o stopień nauczyciela kontraktowego, mianowanego i dyplomowanego.

Miasto Stalowa Wola jako organ prowadzący przedszkola, szkoły podstawowe i Samorządowe Liceum Ogólnokształcące, posiada kompetencje w zakresie przeprowadzania postępowania i nadawania stopnia awansu zawodowego nauczyciela mianowanego. Nauczyciele kontraktowi, ubiegający się o ten stopień awansu, po odbyciu stażu (2 lata 9 miesięcy) i spełnieniu wymogów formalnych, przystępują do egzaminu, którego pozytywny wynik jest podstawą do nadania stopnia nauczyciela mianowanego.

Tabela nr 23

#### Awans zawodowy nauczycieli w roku szkolnym 2021/2022

Rodzaj postępowania o awans zawodowy	Liczba nauczycieli
Liczba nauczycieli, którzy uzyskali stopień nauczyciela mianowanego w postępowaniu organizowanym przez Miasto Stalowa Wola	25
Liczba nauczycieli, którzy uzyskali stopień nauczyciela dyplomowanego w postępowaniu organizowanym przez Kuratorium Oświaty w Rzeszowie	10



Tabela nr 24

Nagrody otrzymane przez nauczycieli za osiągnięcia w roku szkolnym 2021/2022

Rodzaj nagrody i wyróżnienia	Liczba nauczycieli	w tym liczba dyrektorów
Medal Komisji Edukacji Narodowej	5	
Nagroda Ministra Edukacji Narodowej		1
Nagroda Podkarpackiego Kuratora Oświaty		1
Nagroda Prezydenta Miasta Stalowa Wola	15	2

## 6. Nadzór pedagogiczny sprawowany przez Podkarpackiego Kuratora Oświaty

W roku szkolnym 2021/2022 wizytatorzy Podkarpackiego Kuratorium Oświaty w ramach sprawowanego nadzoru pedagogicznego przeprowadzili 14 kontroli w szkołach i przedszkolach prowadzonych przez Gminę Stalowa Wola. Tematykę kontroli, zalecenia i realizację zaleceń przedstawia poniższa tabela.

lp.	Nazwa szkoły	Zastosowana forma nadzoru	Termin kontroli	Tematyka kontroli	Zalecenia	Realizacja zalecenia
1.	PSP-2	obserwacja	26.11.2021 r.	Obserwacja przebiegu konkursu przedmiotowego z języka polskiego	bez zaleceń	
2.	PSP-4	obserwacja	28.01.2022	Obserwacja przebiegu konkursu przedmiotowego z geografii	bez zaleceń	
3.	PSP-7	Kontrola doraźna	07.12.2021	Sprawowanie nadzoru pedagogicznego nad organizacją działań wychowawczych w szkole i wyjaśnienie zarzutów dotyczących niewłaściwego informowania rodziców o sytuacji szkolnej dziecka	W związku z art.68, ust. 1 pkt 1 ustawy z dnia 14 grudnia 2016 r. Prawo oświatowe (Dz. U. 2021.1082) zaleca się, aby proces informowania rodziców uczniów był realizowany przez szkołę zgodnie z intencją wynikającą z treści § 33 ust. 1 pkt 3 i 5 Statutu Publicznej Szkoły Podstawowej z Oddziałami Integracyjnymi nr 7 im. Mikołaja Kopernika w Stalowej Woli.	zalecenia wykonano





4.	PSP-7	kontrola doraźna	11.02.2022	Prawidłowość wykonywania przez dyrektora Publicznej Szkoły Podstawowej z Oddziałami Integracyjnymi nr 7 im. Mikołaja Kopernika planowych zadań w zakresie nadzoru pedagogicznego oraz innych zadań wynikających z przepisów szczególnych.	Zaleceń nie wydano.	
5.	PSP-9	kontrola planowa	27.12.2021-05.01.2022 r.	Prawidłowość działań dyrektora szkoły w zakresie realizacji wychowania, opieki i kształcenia ucznia mającego problemy edukacyjne	dokonanie oceny efektywności pomocy psychologiczno-pedagogicznej udzielonej uczennicy i dokonanie stosownej modyfikacji tej pomocy w celu poprawy jej efektywności  - dokonanie oceny pracy nauczyciela PSP9 w Stalowej Woli w ramach sprawowanego nadzoru pedagogicznego	wykonano
6.	PSP-9	obserwacja	19.01.2022	Obserwacja etapu rejonowego konkursu przedmiotowego z j. niemieckiego	bez zaleceń	
7.	PSP-9	kontrola planowa	16.05.2022-20.05.2022	Prawidłowość sprawowania przez dyrektora szkoły nadzoru pedagogicznego w zakresie przestrzegania przez nauczyciela matematyki praw dziecka, zapewnienia uczniom bezpiecznych i higienicznych warunków nauki, wychowania i opieki oraz zapewnienie pomocy psychologiczno-pedagogicznej	-zdiagnozowanie relacji pomiędzy uczniami a nauczycielem przedmiotu  - wzmocnienie nadzoru dyrektora nad nauczycielami specjalistami  -ustalenie i realizowanie wymiaru godzin poszczególnych form udzielania uczniom pomocy psychologiczno-pedagogicznej,	wykonano



					zgodnie z zaleceniami w opinii poradni psychologiczno-pedagogicznej oraz zaplanowanym w danym roku szkolnym wymiarem godzin - respektowanie zapisów § 20 ust. 8,9,10 rozporządzenia MEN z dnia 9 sierpnia 2017r. w sprawie zasad organizacji i udzielania pomocy psychopedagogicznej w publicznych przedszkolach, szkołach i placówkach	
9.	PSP-11	obserwacja	18.01.2022	Obserwacja przebiegu konkursu przedmiotowego z języka angielskiego	bez zaleceń	
10.	PSP-11	kontrola doraźna	11.02.2022	Przestrzeganie obowiązujących przepisów dotyczących zapewnienia uczniom bezpieczeństwa na terenie szkoły.	Nadal stosować zasadę „z rąk do rąk” przy przekazywaniu uczniów rodzicom/uprawnionym opiekunom przez nauczycieli po zakończeniu lekcji.  - Należy kontynuować działania wychowawcze i profilaktyczne związane z zapewnieniem bezpieczeństwa uczniom podczas pobytu w szkole (pogadanki dla uczniów poświęcone problematyce bezpieczeństwa);	wykonano
11.	PSP-12	obserwacja	03.02.2022	Obserwacja przebiegu konkursu przedmiotowego	bez zaleceń	
12.	PSP-12	kontrola doraźna	13.06.2022	prawidłowość wykonywania przez dyrektora planowanych zadań w zakresie nadzoru pedagogicznego oraz	Zaleca się dokonywać sprostowania błędów i oczywistej omyłki w księdze ewidencji dzieci w księdze uczniów zgodnie z § 25	zalecenia wykonano



				innych zadań wynikających z przepisów szczególnych	Rozporządzenia MEN z dnia 25.08.2017 w sprawie sposobu prowadzenia przez publiczne przedszkola, szkoły i placówki dokumentacji przebiegu nauczania, działalności wychowawczej i opiekuńczej oraz rodzajów tej dokumentacji (Dz. U. 2017 poz. 1646 ze zm.	
13.	SLO	kontrola	23.10.2021	Zgodność z przepisami prawa organizowania zajęć w grupie do pięciu uczniów lub w formie indywidualnej oraz udzielanie uczniom pomocy psychologiczno - pedagogicznej w formie zindywidualizowanych ścieżek kształcenia	bez zaleceń	
14.	P-7	kontrola doraźna	17-21.01.2022	prawidłowość wykonywania przez dyrektora planowanych zadań w zakresie nadzoru pedagogicznego oraz innych zadań wynikających z przepisów szczególnych	bez zaleceń	
15.	P-10	Kontrola doraźna	13-17.12.2021	Przestrzeganie przepisów prawa w zakresie organizacji i warunków kształcenia, wychowania i opieki oraz udzielanie wsparcia i pomocy psychologiczno-pedagogicznej	- § 20 ust.11 Roz. MEN z dnia 9 sierpnia 2017 r. w sprawie zasad organizacji i udzielania pomocy psychologiczno-pedagogicznej w publicznych przedszkolach , szkołach i placówkach ( Dz. U. z 2020 r. poz.1280). Zalecenia zrealizowane w terminie  - zgodnie z § 1 ust. 2 pkt 5 Roz. MEN z dnia 28 lutego 2019 r. w sprawie szczegółowej organizacji publicznych szkół i publicznych przedszkoli ( dz. U. 2019 poz. 502), zobowiązuje dyrektora	Zalecenia zrealizowane



					<p>przedszkola o wystąpienie do organu prowadzącego o możliwość zatrudnienia psychologa na potrzeby przedszkola,</p> <p>- zaleca się respektować przepisy § 20 ust.9 i 10 Roz. MEN z dnia MEN z dnia 9 sierpnia 2017 r. w sprawie zasad organizacji i udzielania pomocy psychologiczno-pedagogicznej w publicznych przedszkolach , szkołach i placówkach ( Dz. U. z 2020 r. poz.1280).</p> <p>- Zaleca się wzmocnić nadzór pedagogiczny w zakresie zapewnienia dzieciom bezpiecznych i higienicznych warunków pobytu w przedszkolu, w szczególności zapewnienia bezpieczeństwa emocjonalnego, zgodnie z § 2 rozporządzenia MEN z dnia 31.grudnia 2002 r. w sprawie bezpieczeństwa i higieny w publicznych i niepublicznych szkołach i placówkach ( Dz. U. z 2020.1166)</p>	
16.	P-10	Kontrola doraźna	19-24.01.2022	prawidłowość wykonywania przez dyrektora planowanych zadań w zakresie nadzoru pedagogicznego oraz innych zadań wynikających z przepisów szczególnych	Bez zaleceń	



## 7. WYNIKI EGZAMINÓW ZEWNĘTRZNYCH SZKÓŁ PROWADZONYCH PRZEZ GMINĘ STALOWA WOLA

### 7.1 Egzamin ósmoklasisty

- Po raz trzeci uczniowie ośmioletniej szkoły podstawowej przystąpili do egzaminu ósmoklasisty. Wyniki są jednym z kryteriów rekrutacji do szkoły ponadpodstawowej.
- Rezultaty egzaminu ósmoklasisty przedstawione zostały w formie procentów i na skali centylowej, obejmując wyniki z: języka polskiego, matematyki, języka obcego nowożytnego.
- Efekty egzaminu pozwalają określić poziom kompetencji uczniów kończących szkołę podstawową w kluczowych dziedzinach wiedzy, będących podstawą do podejmowania nauki na kolejnym etapie kształcenia. Uczeń będzie przystępował do egzaminu ósmoklasisty z tego języka obcego nowożytnego, którego uczy się w szkole w ramach obowiązkowych zajęć edukacyjnych.
- Egzamin ósmoklasisty jest obowiązkowy. Wyniki uzyskane na tym egzaminie nie wpływają na ukończenie szkoły, ale stanowią jedno z kryteriów rekrutacji do szkół ponadpodstawowych.

Egzamin ósmoklasisty został przeprowadzony od 25 do 27 maja 2022 r. Uczniowie, którzy z przyczyn losowych lub zdrowotnych nie przystąpili do niego w powyższym terminie, napisali egzamin 13,14 i 15 czerwca br.

Egzamin ósmoklasisty jest przeprowadzany w formie pisemnej. Każdy ósmoklasista przystąpił do egzaminu z trzech przedmiotów obowiązkowych, tj.

- 1) języka polskiego
- 2) matematyki
- 3) języka obcego nowożytnego (ósmoklasista przystępuje do egzaminu z jednego z następujących języków obcych nowożytnych: angielskiego, francuskiego, hiszpańskiego, niemieckiego, rosyjskiego, ukraińskiego lub włoskiego. Uczeń może wybrać tylko ten język, którego uczy się w szkole w ramach obowiązkowych zajęć edukacyjnych).

W zadaniach sprawdzano, w jakim stopniu ósmoklasiści opanowali wymagania ogólne i szczegółowe – z zakresu trzech przedmiotów egzaminacyjnych – określone w podstawie programowej kształcenia ogólnego dla II etapu edukacyjnego.



Tabela nr 25

Stanin	Język polski	Matematyka	Język angielski	Język niemiecki
1	7–41	9–25	15–35	14–20
2	42–48	26–31	36–44	21–29
3	49–52	32–36	45–51	30–35
4	53–57	37–41	52–58	36–41
5	58–61	42–47	59–65	42–47
6	62–65	48–53	66–72	48–55
7	66–69	54–60	73–79	56–66
8	70–74	61–69	80–88	67–81
9	75–90	70–94	89–100	82–99

Skala staninowa umożliwia porównywanie średnich wyników szkół w poszczególnych latach.

Uzyskanie w kolejnych latach takiego samego średniego wyniku w procentach nie oznacza tego samego poziomu osiągnięć.

- **Wynik niski szkoły to 1,2,3 stanin**
- **Wynik średni szkoły to 4,5,6 stanin**
- **Wynik wysoki szkoły to 7,8,9 stanin.**



Tabela nr 26

**Średnie wyniki uczniów w egzaminach zewnętrznych – egzamin ósmoklasisty 2021**

Szkoła	Język Polski		Matematyka		Część z języka obcego nowożytnego	
	Wynik z języka polskiego (%)	Wynik z języka polskiego (staniny)	Wynik z matematyki (%)	Wynik z matematyki (staniny)	Wynik z języka angielskiego (%)	Wynik z języka angielskiego (staniny)
PSP -1	49	3	58	7	71	6
PSP z OMS - 2	49	3	63	8	61	5
PSP-3	64	6	64	8	71	6
PSP-4	50	3	60	7	70	6
PSP-5	62	6	68	8	75	7
PSP z OI -7	59	5	58	7	70	6
PSP-9	50	3	51	6	65	5
PSP-11	61	5	71	9	77	7
PSP-12	63	6	68	8	74	7
<b>Średni wynik w gminie</b>	<b>60</b>	<b>5</b>	<b>56</b>	<b>7</b>	<b>61</b>	<b>5</b>
<b>Średni wynik w powiecie</b>	<b>58</b>	<b>5</b>	<b>62</b>	<b>8</b>	<b>69</b>	<b>6</b>
<b>Średni wynik w województwie</b>	<b>61</b>	<b>5</b>	<b>58</b>	<b>7</b>	<b>65</b>	<b>5</b>
<b>Średni wynik w kraju</b>	<b>60</b>	<b>5</b>	<b>47</b>	<b>5</b>	<b>66</b>	<b>6</b>



Na zaświadczeniu o szczegółowych wynikach egzaminu ósmoklasisty został podany wynik procentowy oraz wynik na skali centylowej dla każdego przedmiotu egzaminacyjnego.

- Wynik procentowy określa odsetek punktów (zaokrąglony do liczby całkowitej), które zdający zdobył za rozwiązanie zadań z danego przedmiotu.
- Wynik centylowy określa odsetek liczby ósmoklasistów (zaokrąglony do liczby całkowitej), którzy uzyskali z danego przedmiotu wynik taki sam lub niższy niż zdający.

## 7.2 Egzamin maturalny 2022

Wszyscy absolwenci, którzy ukończyli szkołę w 2022 r., obowiązkowo przystępowali do egzaminu maturalnego w części pisemnej z: (a) języka polskiego, (b) matematyki oraz (c) wybranego języka obcego nowożytnego.

Zgodnie z § 11kzc ust. 2 rozporządzenia Ministra Edukacji Narodowej z dnia 20 marca 2020 r. w sprawie szczególnych rozwiązań w okresie czasowego ograniczenia funkcjonowania jednostek systemu oświaty w związku z zapobieganiem, przeciwdziałaniem i zwalczaniem COVID-19<sup>9</sup> w 2022 r. nie był przeprowadzany egzamin maturalny z przedmiotów obowiązkowych oraz przedmiotów dodatkowych w części ustnej, z wyjątkiem przypadków określonych w § 11kzd ww. rozporządzenia.

Tabela nr 27

### Egzaminy maturalne – Samorządowe Liceum Ogólnokształcące

MATURA										
2021						2022				
	Ogółem	Zdało		Nie zdało		Ogółem	Zdało		Nie zdało	
		w liczbach	%	w liczbach	%		w liczbach	%	w liczbach	%
Egzamin maturalny	220	219	99,5%	1	0,5%	198	197	99 %	1	1%

- Średnia zdawalność egzaminu maturalnego w r. szk. 2021/2022 dla wszystkich typów szkół w powiecie stalowowolskim wyniosła – 63 %, a dla liceów ogólnokształcącego – 62 %.
- Procent sukcesów maturzystów Samorządowego Liceum Ogólnokształcącego z egzaminu przeprowadzonego w maju 2022 roku **wyniósł 99,0%**.
- Maturzyści SLO osiągnęli średnią zdawalność znacznie wyższą niż średnia w kraju,

<sup>9</sup> Dz.U. poz. 493, z późn. zm.





średnia wojewódzka oraz średnia powiatowa.

- Średnia zdawalność egzaminu maturalnego w r. szk. 2021/2022 w Samorządowym Liceum Ogólnokształcącym im C.K. Norwida w Stalowej Woli wyniosła 99,5%.

## 8. REMONTY I INWESTYCJE W SZKOŁACH

W roku szkolnym 2021/2022 zrealizowano zadania remontowe i inwestycyjne poprawiające stan bazy dydaktycznej w placówkach prowadzonych przez Miasto Stalowa Wola. Szczegółowe informacje zawarte są w tabeli nr 28.

Tabela nr 28

### Roboty remontowe i inwestycyjne w szkołach i przedszkolach roku w roku szkolnym 2021/2022 na dzień 30 września 2022

1	Nazwa szkoły, przedszkola, żłobka	Nazwa zadania	Koszty remontu/inwestycji (PLN)	Termin odbioru końcowego robót	Uwagi
1	PSP Nr 1	Malowanie pomieszczeń kuchennych i przyległych w PSP Nr 1 w Stalowej Woli	14 760,00	29.08.2022	
2	PSP Nr 2	Wymiana drzwi wewnętrznych w salach 32; 33 Publicznej Szkole Podstawowej Nr 2 przy ulicy Mickiewicza 15 w Stalowej Woli	5 400,00	22.02.2022	
		Opracowanie dokumentacji projektowej dot. Remontu kuchni w PSP Nr 2	59 040,00	15.12.2022	
3	PSP Nr 4	Remont ogrodzenia w Publicznej Szkole Podstawowej Nr 4 w Stalowej Woli	175 923,43	11.08.2022	
4	PSP nr 5	Remont sal lekcyjnych w PSP Nr 5 w Stalowej Woli	41 820,00	25.02.2022	
		Nieszczelność dachu nad salą gimnastyczną PSP Nr 5 w Stalowej Woli	1 300,00		



		Montaż decentralnych urządzeń wentylacyjnych w PSP Nr 5 w Stalowej Woli	17 220,00	31.08.2022	
5	PSP Nr 11	Wymiana pionu kanalizacji sanitarnej oraz wody użytkowej w PSP Nr 11 w Stalowej Woli	27 060,00	31.08.2022	
		Wymiana skorodowanych odcinków instalacji c.w.u z rur stalowych o średnicach DN40-7mb; DN25-7mb	2 346,18		
6	PSP nr 12	Remont sanitariatów w budynku Publicznej Szkoły Podstawowej Nr 12 – SEGMENT III	378 284,32	08.09.2022	
		Remont schodów zewnętrznych		W toku	
7	PSP Nr 12 Przedszkole Nr 11	• Remont Sali Nr 35 w PSP nr 12 Wymiana płytek podłogowych w korytarzu kuchni Przedszkola Nr 11	32 836,95	29.08.2022	
8	Przedszkole nr 3	Remont schodów bocznych w Przedszkolu Nr 3 w Stalowej Woli	18 272,81	31.08.2022	
9	Przedszkole Nr 5	Wykonanie dokumentacji projektowej – Przebudowa tarasu i wymiana pokrycia dachowego w Przedszkolu Nr 5 w Stalowej Woli przy ulicy Mieszka I	19 800,00	01.08.2022	
		Remont pomieszczeń magazynowych oraz świetlików okiennych w Przedszkolu Nr 5 w Stalowej Woli	33 372,84	20.07.2022	
10	Przedszkole Nr 6	Remont kuchni, zaplecza kuchennego w zakresie instalacji sanitarnych, elektrycznych i robót budowlanych oraz klatki schodowej bocznej, przy zapleczu kuchennym Przedszkola nr 6 w Stalowej Woli.	688 365,01		



		Usunięcie awarii: Montaż klapy zwrotnej na przyłączy kanalizacji sanitarnej	1 589,82		
		Cyklinowanie i lakierowanie parkietów w salach zajęć: Misie; Krasnale	10995,66	29.08.2022	
11	Przedszkole Nr 7	Naprawa placu zabaw Przedszkole Nr 7	9 800,00	22.04.2022	
		Konserwacja placu zabaw w Przedszkolu Nr 7	8 664,00	28.10.2022	
12	Przedszkole Nr 9	Opracowanie dokumentacji projektowej dot. Budowy nowego obiektu na miejscu Przedszkola Nr 12 (koncepcja + dokumentacja projektowa)	125 000,00	21.12.2022	
13	Przedszkole Nr 10	Wymiana parkietu w salach: motylki; Krasnale	67 248,84	29.08.2022	
14	Przedszkole Nr 11	Wymiana oświetlenia awaryjnego w Przedszkolu Nr 11 w Stalowej Woli	3 500,00	31.03.2022	
15	Przedszkole Nr 15	Wymiana opraw oświetlenia awaryjnego i ewakuacyjnego w Przedszkolu Nr 15 w Stalowej Woli	13 674,82	29.08.2022	
		Wymiana opraw oświetleniowych w Przedszkolu Nr 15	22 542,81	28.10.2022	
16	SLO	Naprawa i czyszczenie wentylacji mechanicznej w Sali sportowej SLO	16 949,40	15.10.2022	
17	Żłobek Miejski	Montaż klimatyzacji w żłobku miejskim	23 493,00	31.08.2022	
<b>KOSZTY REMONTU/INWESTYCJI-RAZEM:</b>			<b>1 819 259,89</b>		

Tabelę opracował: Przemysław Zębala-Wydział Realizacji Inwestycji i Transportu UM Stalowa Wola



## 9. FINANSOWANIE OŚWIATY

Finansowanie oświaty jest zadaniem własnym gminy. Istotną rolę odgrywa tzw. subwencja oświatowa otrzymywana z budżetu centralnego. Algorytm jednak tej subwencji nie uwzględnia wszystkich wydatków na edukację.

Na cele oświaty i wychowania gmina Stalowa Wola przeznacza jednak zdecydowanie więcej środków niż otrzymuje z subwencji. Dlatego też obok subwencji, źródłem finansowania oświaty są również dotacje, które stanowią istotne źródło finansowania, zwłaszcza jeżeli chodzi o wydatki inwestycyjne związane z edukacją jak również wydatków bieżących.

Dotacjami jakimi również w ostatnich latach dysponowała gmina pochodziły również z UE. Środki te jednakże należy traktować jako tymczasowe źródło wsparcia rozwoju i jakości edukacji.

Największa część wydatków na oświatę to wydatki związane z wynagrodzeniami kadry pedagogicznej i pracowników niepedagogicznych. Koszty związane z wynagrodzeniem pracowników (wynagrodzenie zasadnicze, pochodne, fundusz socjalny), są najpoważniejszą i nade wszystko sztywną częścią wydatków na edukację.

Tabela nr 29

### Finansowanie oświaty – źródła finansowania

	2020 r.		2021 r.		2022 r. (planowane)	
	w złotych	% całości	w złotych	% całości	w złotych	% całości
<b>Subwencja oświatowa</b>	46.853.770,00	13,86%	54.021.120,00	13,68	52.216.935,00	9,23
<b>Dotacje z UE dla szkół / przedszkoli</b>	627.453,64	0,18%	480.000,00	0,12	740.794,34	0,13
<b>Inne dochody jednostek</b>	3.252.371,30	0,96%	3.602.865,34	0,91	5.776.760,58	1,02
<b>Pozostałe środki z budżetu Miasta</b>	3.346.184,23	0,99%	4.512.921,59	1,14	2.056.909,20	0,36
<b>Razem</b>	<b>54.079.779,17</b>	<b>16,00%</b>	<b>62.616.906,93</b>	<b>15,86</b>	<b>60.791.399,12</b>	<b>10,74</b>



Tabela nr 30

**Wydatki na szkołę publiczną prowadzoną przez inny organ – Katolicka Szkoła Podstawowa**

Szkoła	Liczba uczniów	2021 r. wydatki	Liczba uczniów	2022 r. (planowane)
Katolicka Szkoła Podstawowa	183	3.195.776,49	212	2.604.163,82

Tabela nr 31

**Wydatki na szkołę publiczną prowadzoną przez inny organ – Społeczna Szkoła Podstawowa**

Szkoła	Liczba uczniów	2021 r. wydatki	Liczba uczniów	2022 r. (planowane)
Społeczna Szkoła Podstawowa	109	1.102.385,51	130	1.027.049,64



Tabela nr 32

**Wydatki bieżące gminy na zadania z zakresu oświaty i wychowania oraz edukacyjnej opieki wychowawczej**

	2020			2021		
	w złotych	Procent całości %	na ucznia/ na nauczyciela* (etat)	w złotych	Procent całości %	na ucznia/ na nauczyciela* (etat)
<b>Zadania oświatowe z wyłączeniem przedszkoli ogólnodostępnych i dowożenia uczniów</b>						
<b>Przedszkola</b>	13 801 058,92	4,08	9 176,24	<b>16 660 798,74</b>	4,22	<b>11 092,41</b>
<b>Szkoły podstawowe z oddziałami przedszkolnymi</b>	40 119 411,36	11,87	9 426,55	<b>42 722 994,98</b>	10,82	<b>10 083,31</b>
<b>SŁO</b>	7 557 330,01	2,24	9 050,69	<b>8 134 655,27</b>	2,06	<b>10 550,79</b>
<b>Stółki szkolne i przedszkolne</b>	8 158 654,26	2,41	1 492,89	<b>7 673 079,11</b>	1,94	<b>1 404,04</b>
<b>Świetlice szkolne</b>	2 756 498,81	0,82	607,29	<b>3 286 890,61</b>	0,83	<b>724,14</b>
<b>Dokształcanie i doskonalenie nauczycieli</b>	230 332,66	0,07	302,47	<b>264 764,48</b>	0,07	<b>322,14</b>
<b>Pomoc materialna dla uczniów**</b>	0,00	-	-	<b>0,00</b>	-	-
<b>Inne wydatki</b>	0,00	-	-	<b>0,00</b>	-	-
<b>RAZEM</b>	<b>72.626.286,02</b>	<b>21,48</b>	<b>30 056,14</b>	<b>78.743.183,19</b>	<b>19,94</b>	<b>34 176,84</b>


\* Dotyczy wyprawki szkolnej.



Tabela nr 33

**Wydatki bieżące w przeliczeniu na jednego ucznia i na jeden oddział w przedszkolach i szkołach prowadzonych przez gminę w 2021 r.**

Jednostka	Wydatki bieżące ogółem w PLN		Wydatki bieżące ogółem na jednego ucznia w PLN		Wydatki bieżące ogółem na jeden oddział w PLN	
	wynagrodzenia	pozostałe bieżące	wynagrodzenia	pozostałe bieżące	wynagrodzenia	pozostałe bieżące
PSP-1	3 856 077,79 zł	630 319,90 zł	13 389,158 zł	2 188,61 zł	226 828,11 zł	37 077,64 zł
PSP z OMS -2	3 338 226,47 zł	752 218,53 zł	11 202,102 zł	2 524,22 zł	208 639,15 zł	47 013,66 zł
PSP-3	5 467 027,73 zł	684 962,15 zł	10 068,19 zł	1 261,44 zł	202 482,51 zł	25 368,97 zł
PSP-4	3 856 123,38 zł	490 329,88 zł	12 050,39 zł	1 532,28 zł	226 830,79 zł	28 842,93 zł
PSP-5	3 858 107,54 zł	534 135,69 zł	12 775,19 zł	1 768,66 zł	257 207,17 zł	35 609,05 zł
PSP z OI-7	8 744 140,21 zł	969 731,39 zł	12 144,64 zł	1 346,85 zł	230 108,95 zł	25 519,25 zł
PSP-9	4 113 467,43 zł	633 343,08 zł	14 233,45 zł	2 191,50 zł	257 091,71 zł	39 583,94 zł
PSP-11	6 674 227,25 zł	739 006,95 zł	8 781,88 zł	972,38 zł	215 297,65 zł	23 838,93 zł
PSP-12	8 741 250,73 zł	1 611 525,33 zł	9 680,23 zł	1 784,63 zł	224 134,63 zł	41 321,16 zł
SLO	7 109 230,90 zł	1 122 479,75 zł	8 886,54 zł	1 403,10 zł	253 901,10 zł	40 088,56 zł
P-1	1 157 207,35 zł	248 011,22 zł	11 572,07 zł	2 480,11 zł	289 301,84 zł	62 002,81 zł
P-2	1 026 204,01 zł	267 004,94 zł	10 262,04 zł	2 670,05 zł	256 551,00 zł	66 751,24 zł
P-3	1 399 104,98 zł	322 496,21 zł	11 192,84 zł	2 579,97 zł	279 821,00 zł	64 499,24 zł


 Informacja o stanie realizacji zadań oświatowych Gminy Stalowa Wola za rok szkolny 2021/2022

<b>P-4</b>	1 290 367,13 zł	281 957,88 zł	12 775,91 zł	2 791,66 zł	322 591,78 zł	70 489,47 zł
<b>P-5</b>	980 068,40 zł	239 099,32 zł	11 952,05 zł	2 915,85 zł	245 017,10 zł	59 774,83 zł
<b>P-6</b>	1 307 153,11 zł	338 435,83 zł	10 457,22 zł	2 707,49 zł	261 430,62 zł	67 687,17 zł
<b>P-7</b>	1 643 606,29 zł	374 238,67 zł	10 957,38 zł	2 494,92 zł	273 934,38 zł	62 373,11 zł
<b>P-9</b>	1 181 796,18 zł	311 266,79 zł	11 700,95 zł	3 081,85 zł	295 449,05 zł	77 816,70 zł
<b>P-10</b>	1 291 706,23 zł	343 077,43 zł	10 333,65 zł	2 744,62 zł	258 341,25 zł	68 615,49 zł
<b>P-11</b>	1 380 644,97 zł	329 663,80 zł	11 045,16 zł	2 637,31 zł	276 128,99 zł	65 932,76 zł
<b>PI-12</b>	2 148 667,87 zł	353 482,93 zł	21 486,68 zł	3 534,83 zł	429 733,57 zł	70 696,59 zł
<b>P-15</b>	1 254 766,09 zł	351 154,58 zł	10 038,13 zł	2 809,24 zł	250 953,22 zł	70 230,92 zł
<b>P-18</b>	1 484 995,85 zł	380 761,61 zł	10 384,59 zł	2 662,67 zł	247 499,31 zł	63 460,27 zł
<b>Razem przedszkola</b>	<b>17 456 288,46 zł</b>	<b>4 140 651,21 zł</b>	<b>11 622,03 zł</b>	<b>2 756,76 zł</b>	<b>281 553,04 zł</b>	<b>66 784,70 zł</b>
<b>Razem szkoły podstawowe</b>	<b>48 648 648,53 zł</b>	<b>7 045 572,90 zł</b>	<b>10 999,02 zł</b>	<b>1 592,94 zł</b>	<b>225 225,22 zł</b>	<b>32 618,39 zł</b>
<b>SŁO</b>	<b>7 109 230,90 zł</b>	<b>1 122 479,75 zł</b>	<b>8 886,54 zł</b>	<b>1 403,10 zł</b>	<b>253 901,10 zł</b>	<b>40 088,56 zł</b>
<b>Ogółem</b>	<b>73 304 167,89 zł</b>	<b>12 308 703,86 zł</b>	<b>10 900,25 zł</b>	<b>1 830,29 zł</b>	<b>239 556,10 zł</b>	<b>40 224,52 zł</b>

Administratorem budynku, w którym mieszczą się Samorządowe Liceum Ogólnokształcące i Publiczna Szkoła Podstawowa nr 11 jest dyrektor liceum, w związku z powyższym koszty bieżące dla PSP 11 (z wyłączeniem opłat za gaz, internet i telefon) są po stronie wydatków bieżących SŁO.





Tabela nr 34

### Stypendia edukacyjne Miasta Stalowej Woli

Szkoła	Liczba uczniów, którym przyznano stypendia edukacyjne
	za rok szkolny 2021/2022
PSP-1	5
PSP z OMS-2	0
PSP-3	4
PSP-4	0
PSP-5	2
PSP z OI-7	1
PSP-9	2
PSP-11	11
PSP-12	4
SLO	6
<b>Razem</b>	<b>35</b>

Od września 2021 r. stypendium dla uczniów szkół podstawowych wynosi 250 zł, a dla uczniów liceum 300 zł.

## 10. Otrzymane dotacje celowe

W roku szkolnym 2021/2022 szkoły prowadzone przez Gminę Stalowa Wola korzystały z licznych edukacyjnych programów rządowych.

**Laboratoria Przyszłości** to inicjatywa edukacyjna realizowana przez Ministerstwo Edukacji i Nauki we współpracy z Centrum GovTech w Kancelarii Prezesa Rady Ministrów. Celem inicjatywy jest wsparcie wszystkich szkół podstawowych w budowaniu wśród uczniów kompetencji przyszłości z tzw. kierunków STEAM (nauka, technologia, inżynieria, sztuka oraz matematyka). W ramach Laboratoriów Przyszłości Gmina Stalowa Wola otrzymała **1 219 800,00 zł**. Wsparcie to rozłożyło się następująco:

- PSP nr 1 – 72 000,00 zł
- PSP nr 2 – 78 000,00 zł
- PSP nr 3 – 162 300,00 zł
- PSP nr 4 – 96 300,00 zł
- PSP nr 5 – 75 600,00 zł
- PSP z OI nr 7 – 203 100,00 zł
- PSP nr 9 – 74 100,00 zł



- PSP nr 11 – 213 300,00 zł
- PSP nr 12 – 245 100,00 zł

Wysokość wsparcia uzależniona była od ilości uczniów w danej szkole.

**Aktywna tablica-** w ramach rozwijania szkolnej infrastruktury oraz kompetencji uczniów i nauczycieli w zakresie technologii informacyjno-komunikacyjnych na lata 2020-2024 dotacja celowa mogła być przeznaczona na zakup sprzętu, pomocy dydaktycznych i narzędzi do terapii TIK.

W roku szkolnym 2021/2022 odbyły się dwa nabory wniosków:

- I w terminie do 14 września 2021 r. (realizacja do końca 2021 r.)
- II w terminie do 30 maja 2022 r. (realizacja do końca 2022 r.)

W naborze wrześniowym wsparcie otrzymały:

- PSP nr 4 im. E. Kwiatkowskiego w kwocie 35 000,00 zł
- PSP nr 5 im. Energetyków w kwocie 35 000,00 zł

Natomiast w II terminie wsparcie otrzymały :

- PSP nr 1 im. W. Górskiego w kwocie 35 000,00 zł
- PSP z OI nr 7 im. M. Kopernika w kwocie 35 000,00 zł
- PSP nr 11 im. Szarych Szeregów w kwocie 35 000,00 zł

Koszt całkowity zadania wynosił **218 750,00** złotych, w tym wartość dotacji – 175 000,00 złotych, wkład własny Gminy Stalowa Wola – **43 750,00** złotych.

Gmina Stalowa Wola w 2021 r. otrzymała również po dwóch naborach

- do 15 września 2021 na rok 2021
- i do 31 października 2021 r. na rok 2022

dofinansowanie na realizację zadań w ramach „**Narodowego Programu Rozwoju Czytelnictwa 2.0. na lata 2021-2025 - Priorytet 3**” w wysokości **78 000,00** złotych.

Narodowy Program Rozwoju Czytelnictwa w edycji 2021 realizują:

- Przedszkole nr 4 w wysokości 3.000,00 zł
- Przedszkole nr 6 w wysokości 3.000,00 zł
- Przedszkole nr 9 w wysokości 3.000,00 zł
- Przedszkole nr 15 w wysokości 3.000,00 zł
- PSP nr 4 im. Eugeniusza Kwiatkowskiego w wysokości 12 000,00 zł
- PSP nr 5 im. Energetyków w wysokości 12 000,00 zł



Narodowy Program Rozwoju Czytelnictwa w edycji 2022 realizują:

- Przedszkole nr 5 w wysokości 3.000,00 zł
- Przedszkole nr 18 w wysokości 3.000,00 zł
- PSP nr 11 im. Szarych Szeregów w wysokości 12 000,00 zł
- PSP nr 12 im. Jana Pawła II w wysokości 12 000,00 zł
- Samorządowe Liceum Ogólnokształcące w wysokości 12 000,00 zł

Koszt całkowity zadania wynosi **97 500,00** złotych, w tym wartość dotacji - 78.000,00 złotych, wkład własny Gminy Stalowa Wola – **19 500,00** złotych.

Środki zostały przeznaczone na zakup książek, elementów wyposażenia biblioteki oraz realizację działań promujących czytelnictwo.

Szkoły dla których organem prowadzącym jest Gmina Stalowa Wola w roku szkolnym 2021/2022 wnioskowały również w dwóch naborach (wrzesień 2021r. i marzec 2022 r.) o wsparcie w ramach przedsięwzięcia „**Poznaj Polskę**”.

Przedmiotem przedsięwzięcia jest wsparcie organów prowadzących w realizacji zadań mających na celu uatrakcyjnienie procesu edukacyjnego dzieci i młodzieży poprzez umożliwienie im poznawania Polski, jej środowiska przyrodniczego, tradycji, zabytków kultury i historii oraz osiągnięć polskiej nauki.

Wsparcie otrzymały:

- PSP nr 3 w wysokości 1 951,00 zł i 10 000,00 zł
- PSP nr 5 w wysokości 5 000,00 zł i 4 673,00 zł
- PSP nr 7 w wysokości 5 000,00 zł i 3 139,00 zł
- PSP nr 11 w wysokości 4 160,00 zł i 3 730,00 zł
- PSP nr 12 w wysokości 5 000,00 zł i 5 000,00 zł
- SLO w wysokości 6 980,00 zł

Łącznie wsparcie wyniosło **54 633,00 zł**, wkład własny 38 044,00 zł, całość przedsięwzięcia **92 677,00 zł**.



## 11. SZCZEGÓLNE OSIĄGNIĘCIA W NAUCE I SPORCIE UCZNIÓW W SZKOŁACH PROWADZONYCH PRZEZ GMINĘ STALOWA WOLA

### 11.1 Konkursy przedmiotowe dla szkół podstawowych organizowane przez Podkarpackie Kuratorium Oświaty w Rzeszowie

- Konkursy przedmiotowe są kierowane do uczniów zainteresowanych tematami i zagadnieniami wykraczającymi poza treści podstawy programowej kształcenia ogólnego.
- W roku szkolnym 2021/2022 Podkarpacki Kurator Oświaty zorganizował następujące konkursy przedmiotowe o zasięgu wojewódzkim (obejmujące i poszerzające treści podstawy programowej jednego przedmiotu) dla uczniów klas IV-VIII szkół podstawowych konkursy z:
  - a) języka polskiego,
  - b) matematyki,
  - c) historii,
  - d) biologii,
  - e) chemii,
  - f) fizyki,
  - g) geografii,
  - h) języka francuskiego,
  - i) języka angielskiego,
  - j) języka niemieckiego,
  - k) języka hiszpańskiego,
  - l) języka ukraińskiego,
  - ł) informatyki.
- Konkursy przygotowuje i przeprowadza Wojewódzka Komisja Konkursowa (WKK) powołana przez Podkarpackiego Kuratora Oświaty.
- Wojewódzka Komisja Konkursowa sprawuje nadzór nad prawidłowym przebiegiem konkursu na wszystkich etapach i w tym zakresie podejmuje wiążące rozstrzygnięcia.
- Konkursy organizowane są w formie trzystopniowych zawodów:
  - 1) I stopień – etap szkolny,
  - 2) II stopień – etap rejonowy,
  - 3) III stopień – etap wojewódzki.
- Cele konkursów dla uczniów szkół podstawowych:
  - a) wspieranie uzdolnień uczniów,
  - b) wdrażanie uczniów do samokształcenia,
  - c) pobudzanie twórczego myślenia,
  - d) rozwijanie umiejętności stosowania zdobytej wiedzy w praktycznym działaniu,
  - e) wyłonienie i promowanie uczniów zdolnych oraz ich nauczycieli, promowanie szkół,
  - f) integrowanie środowisk edukacyjnych województwa.



- Każdy uczeń ma prawo przystąpić do konkursu I stopnia organizowanego na właściwym mu etapie kształcenia. Jeżeli w macierzystej szkole ucznia nie organizuje się danego konkursu, uczeń może do niego przystąpić w szkole wskazanej przez dyrektora szkoły.
- Uczestnictwo w konkursie jest dobrowolne.
- Dyrektor szkoły zapewnia opiekę i bezpieczeństwo uczniowi na każdym etapie konkursu (w drodze na konkurs, w czasie jego trwania i w drodze powrotnej do szkoły).
- Uczestnik konkursu powinien posiadać przy sobie aktualną legitymację szkolną.
- Uczestnicy, którzy spóźnią się na konkurs, nie mogą być do niego dopuszczeni.
- Nie przewiduje się dodatkowego terminu przystąpienia do konkursu dla uczniów, którzy w wyznaczonym terminie nie przystąpią dodanego etapu konkursu.
- W przypadku pokrywania się terminów konkursów z innymi zawodami uczeń decyduje o przystąpieniu do wybranego rodzaju konkursu.
- Dostosowanie warunków i miejsca pracy do potrzeb edukacyjnych ucznia następuje w przypadku:

1) ucznia posiadającego:

- a) orzeczenie o potrzebie kształcenia specjalnego,
- b) zaświadczenie lekarskie o przewlekłej chorobie,

2) zdarzenia losowego.

- W ramach form dostosowania przewiduje się wydłużenie czasu pracy ucznia:

- 1) na etapie szkolnym o 10 minut –o formie dostosowania decyduje dyrektor szkoły,
- 2) na etapie rejonowym i wojewódzkim o 15 minut.



## 11.2 Wyniki osiągnięte przez uczniów szkół podstawowych z przedmiotowych konkursów organizowanych przez Podkarpackie Kuratorium Oświaty w Rzeszowie

### SZKOŁY PODSTAWOWE WYNIKI PRZEDMIOTOWEGO KONKURSU Z MATEMATYKI

SZKOŁA	OTRZYMANY TYTUŁ
Publiczna Szkoła Podstawowa nr 1 im. Waława Górskiego w Stalowej Woli	<b>Laureat</b>
Publiczna Szkoła Podstawowa nr 1 im. Waława Górskiego w Stalowej Woli	<b>Laureat</b>
Publiczna Szkoła Podstawowa nr 5 im. Energetyków w Stalowej Woli	<b>Finalista</b>
Publiczna Szkoła Podstawowa nr 11 im. Szarych Szeregów w Stalowej Woli	<b>Finalista</b>
Publiczna Szkoła Podstawowa nr 11 im. Szarych Szeregów w Stalowej Woli	<b>Finalista</b>
Publiczna Szkoła Podstawowa nr 11 im. Szarych Szeregów w Stalowej Woli	<b>Laureat</b>
Publiczna Szkoła Podstawowa nr 12 im. Jana Pawła II w Stalowej Woli	<b>Finalista</b>
Publiczna Szkoła Podstawowa nr 12 im. Jana Pawła II w Stalowej Woli	<b>Finalista</b>

### WYNIKI PRZEDMIOTOWEGO KONKURSU Z JĘZYKA POLSKIEGO

SZKOŁA	OTRZYMANY TYTUŁ
Publiczna Szkoła Podstawowa nr 3 im. Bohaterów Westerplatte w Stalowej Woli	<b>Laureat</b>
Publiczna Szkoła Podstawowa nr 3 im. Bohaterów Westerplatte w Stalowej Woli	<b>Finalista</b>



### WYNIKI PRZEDMIOTOWEGO KONKURSU Z JĘZYKA ANGIELSKIEGO

<b>SZKOŁA</b>	<b>OTRZYMANY TYTUŁ</b>
Publiczna Szkoła Podstawowa nr 3 im. Bohaterów Westerplatte w Stalowej Woli	<b>Finalista</b>
Publiczna Szkoła Podstawowa nr 5 im. Energetyków w Stalowej Woli	<b>Finalista</b>
Publiczna Szkoła Podstawowa nr 9 im. Jana Kochanowskiego w Stalowej Woli	<b>Laureat</b>
Publiczna Szkoła Podstawowa nr 11 im. Szarych Szeregów w Stalowej Woli	<b>Finalista</b>
Publiczna Szkoła Podstawowa nr 11 im. Szarych Szeregów w Stalowej Woli	<b>Finalista</b>
Publiczna Szkoła Podstawowa nr 11 im. Szarych Szeregów w Stalowej Woli	<b>Laureat</b>

### WYNIKI PRZEDMIOTOWEGO KONKURSU Z JĘZYKA NIEMIECKIEGO

<b>SZKOŁA</b>	<b>OTRZYMANY TYTUŁ</b>
Publiczna Szkoła Podstawowa nr 9 im. Jana Kochanowskiego w Stalowej Woli	<b>Laureat</b>
Publiczna Szkoła Podstawowa nr 9 im. Jana Kochanowskiego w Stalowej Woli	<b>Laureat</b>

### WYNIKI PRZEDMIOTOWEGO KONKURSU Z JĘZYKA HISZPAŃSKIEGO

<b>SZKOŁA</b>	<b>OTRZYMANY TYTUŁ</b>
Publiczna Szkoła Podstawowa nr 11 im. Szarych Szeregów w Stalowej Woli	<b>Laureat</b>



### WYNIKI PRZEDMIOTOWEGO KONKURSU Z BIOLOGII

SZKOŁA	OTRZYMANY TYTUŁ
Publiczna Szkoła Podstawowa nr 1 im W. Górskiego w Stalowej Woli	<b>Finalista</b>
Publiczna Szkoła Podstawowa nr 1 im W. Górskiego w Stalowej Woli	<b>Finalista</b>
Publiczna Szkoła Podstawowa nr 3 im. Bohaterów Westerplatte w Stalowej Woli	<b>Finalista</b>
Publiczna Szkoła Podstawowa nr 11 im. Szarych Szeregów w Stalowej Woli	<b>Laureat</b>

### WYNIKI PRZEDMIOTOWEGO KONKURSU Z HISTORII

SZKOŁA	OTRZYMANY TYTUŁ
Publiczna Szkoła Podstawowa nr 11 im. Szarych Szeregów w Stalowej Woli	<b>Finalista</b>
Publiczna Szkoła Podstawowa nr 11 im. Szarych Szeregów w Stalowej Woli	<b>Laureat</b>

### WYNIKI PRZEDMIOTOWEGO KONKURSU Z CHEMII

SZKOŁA	OTRZYMANY TYTUŁ
Publiczna Szkoła Podstawowa nr 3 im. Bohaterów Westerplatte w Stalowej Woli	<b>Finalista</b>
Publiczna Szkoła Podstawowa nr 11 im. Szarych Szeregów w Stalowej Woli	<b>Laureat</b>
Publiczna Szkoła Podstawowa nr 11 im. Szarych Szeregów w Stalowej Woli	<b>Laureat</b>

### WYNIKI PRZEDMIOTOWEGO KONKURSU Z FIZYKI

SZKOŁA	OTRZYMANY TYTUŁ
Publiczna Szkoła Podstawowa z Oddziałami Integracyjnymi nr 7 im. M. Kopernika w Stalowej Woli	<b>Finalista</b>
Publiczna Szkoła Podstawowa nr 11 im. Szarych Szeregów w Stalowej Woli	<b>Finalista</b>
Publiczna Szkoła Podstawowa nr 12 im. Jana Pawła II w Stalowej Woli	<b>Finalista</b>





### WYNIKI PRZEDMIOTOWEGO KONKURSU Z GEOGRAFII

SZKOŁA	OTRZYMANY TYTUŁ
Publiczna Szkoła Podstawowa nr 1 im. Waława Górskiego w Stalowej Woli	<b>Finalista</b>
Publiczna Szkoła Podstawowa nr 1 im. Waława Górskiego w Stalowej Woli	<b>Laureat</b>
Publiczna Szkoła Podstawowa nr 11 im. Szarych Szeregów w Stalowej Woli	<b>Finalista</b>



### 11.3 Zestawienie zbiorcze osiągnięć stalowowolskich uczniów w konkursach przedmiotowych organizowanych przez Podkarpackie Kuratorium Oświaty w Rzeszowie

#### WYNIKI PRZEDMIOTOWYCH KONKURSÓW SZKOŁY PODSTAWOWE

SZKOŁA	PRZEDMIOT																						Liczba laureatów	Liczba finalistów																		
	MATEMATYKA		JĘZYK POLSKI		JĘZYK ANGLIJSKI		JĘZYK NIEMIECKI		JĘZYK FRANCUSKI		JĘZYK HISPANAŃSKI		BIOLOGIA		HISTORIA		CHEMIA		FIZYKA		GEOGRAFIA				INFORMATYKA																	
	L	F	L	F	L	F	L	F	L	F	L	F	L	F	L	F	L	F	L	F	L	F			L	F																
PSP nr 1	2												2								1	1			3	3																
PSP z OMS nr 2																									-	-																
PSP nr 3			1	1		1							1					1							1	4																
PSP nr 4																									-	-																
PSP nr 5		1				1																			-	2																
PSP z OI nr 7																			1						-	1																
PSP nr 9					1		2																		3	-																
PSP nr 11	1	2			1	2					1		1		1	1	2			1		1			7	7																
PSP nr 12		2																	1						-	3																
<b>RAZEM</b>																																									<b>14</b>	<b>20</b>

Wyjaśnienie skrótów:

L – Laureat

F – Finalista



### 11.4 Osiągnięcia w olimpiadach i konkursach uczniów Samorządowego Liceum Ogólnokształcącego im. C. K. Norwida w Stalowej Woli

Nazwa konkursu	Osiągnięcie (miejsce)
XV Ogólnopolska Olimpiada o Diamentowy Indeks AGH	Finalista
XLVIII Olimpiada Geograficzna	Udział w zawodach okręgowych drugiego stopnia
XIII Ogólnopolski Podkarpacki Konkurs Chemiczny im. Ignacego Łukasiewicza	Udział w III etapie
XV Ogólnopolska Olimpiada o Diamentowy Indeks AGH	Laureat
XLIII Olimpiada Geograficzna	Udział w zawodach okręgowych drugiego stopnia
XXI Podkarpacki Konkurs Matematyczny im. F. Leji	Laureat
LXIII Podkarpacka Olimpiada Matematyczna	Udział w zawodach drugiego stopnia



Przedstawione w Raporcie dane otrzymano z:

Systemu Informacji Oświatowej (SIO)

Centralnej Komisji Egzaminacyjnej (CKE)

Okręgowej Komisji Egzaminacyjnej (OKE)

Wydziału Budżetu i Finansów Urzędu Miasta Stalowej Woli

Wydziału Realizacji Inwestycji i Transportu Urzędu Miasta Stalowa Wola

Wydziału Spraw Obywatelskich Urzędu Miasta Stalowa Wola

Wydziału Edukacji i Zdrowia Urzędu Miasta Stalowa Wola

Od dyrektorów szkół i przedszkoli w Stalowej Woli

Kuratorium Oświaty w Rzeszowie

Raport przygotował:

Agata Wasyl – pracownik Wydziału Edukacji i Zdrowia UM Stalowa Wola