

ZARZĄDZENIE NR 152/2023
PREZYDENTA MIASTA STALOWEJ WOLI

z dnia 5 maja 2023 r.

w sprawie przekazania sprawozdania finansowego Gminy Stalowa Wola za 2022 rok

Na podstawie art. 270 ust. 1 ustawy z dnia 27 sierpnia 2009 roku o finansach publicznych
(Dz. U. z 2022 r. poz. 1634 ze zm.)

Prezydent Miasta Stalowej Woli
zarządza, co następuje:

§ 1.

Przekazać Radzie Miejskiej w Stalowej Woli sprawozdanie finansowe za 2022 rok celem zatwierdzenia po zaopiniowaniu przez Komisję Rewizyjną.

§ 2.

Sprawozdanie finansowe, o którym mowa w § 1 składa się z:

- I.** Bilansu z wykonania budżetu Gminy Stalowa Wola,
- II.** Łącznego bilansu obejmującego dane wynikające z bilansów samorządowych jednostek budżetowych oraz samorządowych zakładów budżetowych,
- III.** Łącznego rachunku zysków i strat obejmującego dane wynikające z rachunków zysków i strat samorządowych jednostek budżetowych oraz samorządowych zakładów budżetowych,
- IV.** Łącznego zestawienia zmian w funduszu obejmującego dane wynikające z zestawień zmian w funduszu samorządowych jednostek budżetowych oraz samorządowych zakładów budżetowych,
- V.** Informacji dodatkowej.

§ 3.

Zarządzenie wchodzi w życie z dniem podjęcia.

Prezydent Miasta Stalowej
Woli

Lucjusz Nadberezny

Nazwa i adres jednostki sprawozdawczej PREZYDENT MIASTA STALOWA WOLA pl. Wolności 7 37-450 STALOWA WOLA	BILANS z wykonania budżetu jednostki samorządu terytorialnego Gmina STALOWA WOLA sporządzony na dzień 31-12-2022 r.	Adresat: Regionalna Izba Obrachunkowa w Rzeszowie
		Wysłać bez pisma przewodniego 094AC31E3F3071A7 
Numer identyfikacyjny REGON 830409086		

AKTYWA	Stan na początek roku	Stan na koniec roku	PASYWA	Stan na początek roku	Stan na koniec roku
I Środki pieniężne	23 608 710,79	5 375 349,80	I Zobowiązania	244 232 171,42	250 750 953,39
I.1 Środki pieniężne	23 608 710,79	5 375 349,80	I.1 Zobowiązania finansowe	226 081 901,00	208 457 841,00
I.1.1 Środki pieniężne budżetu	22 089 376,89	4 842 501,00	I.1.1 Krótkoterminowe (do 12 miesięcy)	31 093 901,00	45 761 841,00
I.1.2 Pozostałe środki pieniężne	1 519 333,90	532 848,80	I.1.2 Długoterminowe (powyżej 12 miesięcy)	194 988 000,00	162 696 000,00
II Należności i rozliczenia	17 965 012,92	30 776 506,71	I.2 Zobowiązania wobec budżetów	326 416,77	859 304,44
II.1 Należności finansowe	0,00	170 000,00	I.3 Pozostałe zobowiązania	17 823 853,65	41 433 807,95
II.1.1 Krótkoterminowe (do 12 miesięcy)	0,00	170 000,00	II Aktywa netto budżetu	-203 752 269,71	-210 983 756,88
II.1.2 Długoterminowe (powyżej 12 miesięcy)	0,00	0,00	II.1 Wynik wykonania budżetu (+,-)	-17 112 146,15	-6 042 954,35
II.2 Należności od budżetów	2 736 184,67	9 715,48	II.1.1 Nadwyżka budżetu (+)	0,00	0,00
II.3 Pozostałe należności i rozliczenia	15 228 828,25	30 596 791,23	II.1.2 Deficyt budżetu (-)	-15 923 613,33	-6 042 954,35
III Rozliczenia międzyokresowe	2 822 901,00	8 457 841,00	II.1.3 Niewykonane wydatki (-)	-1 188 532,82	0,00
			II.2 Wynik na operacjach niekasowych (+,-)	0,00	0,00
			II.3 Rezerwa na niewygasające wydatki	1 188 532,82	0,00
			II.4 Środki z prywatyzacji	0,00	0,00
			II.5 Skumulowany wynik budżetu (+,-)	-187 828 656,38	-204 940 802,53
			III Rozliczenia międzyokresowe	3 916 723,00	4 842 501,00
Suma aktywów	44 396 624,71	44 609 697,51	Suma pasywów	44 396 624,71	44 609 697,51

Michał Buwaj
skarbnik

2023-03-23

rok, miesiąc, dzień

Lucjusz Nadberezny
zarząd

BeSTia

094AC31E3F3071A7

Strona 1 z 2

Kopia z dokumentu podpisanego elektronicznie wygenerowana dnia 2023.05.04

Wyjaśnienia do bilansu

Uzgodnienie sumy bilansowej z zestawieniem sald:

Różnica w wysokości 210.983.756,88 zł. dotyczy:

- 1) salda Wn konta 960 "Skumulowane wyniki budżetu" - kwota 204.940.802,53 zł.
- 2) salda Wn konta 961 "Wynik wykonania budżetu" - kwota 6.042.954,35 zł.

Michał Buwaj

skarbnik

2023-03-23

rok, miesiąc, dzień

Lucjusz Nadberezny

zarząd

BeSTia

094AC31E3F3071A7

Strona 2 z 2

Kopia z dokumentu podpisanego elektronicznie wygenerowana dnia 2023.05.04

Nazwa i adres jednostki sprawozdawczej PREZYDENT MIASTA STALOWA WOLA pl. Wolności 7 37-450 STALOWA WOLA	BILANS jednostki budżetowej lub samorządowego zakładu budżetowego	Adresat: Regionalna Izba Obrachunkowa w Rzeszowie
		Wysłać bez pisma przewodniego F0B68AB4D1695808 
Numer identyfikacyjny REGON 830409086	sporządzony na dzień 31-12-2022 r.	

AKTYWA	Stan na początek roku	Stan na koniec roku	PASYWA	Stan na początek roku	Stan na koniec roku
A Aktywa trwałe	874 250 886,88	991 814 338,10	A Fundusz	848 056 164,41	918 759 335,87
A.I Wartości niematerialne i prawne	267 684,19	210 802,26	A.I Fundusz jednostki	803 706 650,45	817 308 473,02
A.II Rzeczowe aktywa trwałe	743 570 533,78	827 141 931,70	A.II Wynik finansowy netto (+,-)	44 349 513,96	101 450 862,85
A.II.1 Środki trwałe	674 267 061,12	739 400 257,38	A.II.1 Zysk netto (+)	175 210 027,69	250 324 135,54
A.II.1.1 Grunty	195 767 301,24	208 775 559,48	A.II.2 Strata netto (-)	-130 860 513,73	-148 873 272,69
A.II.1.1.1 Grunty stanowiące własność jednostki samorządu terytorialnego, przekazane w użytkowanie wieczyste innym podmiotom	17 737 856,21	17 702 755,74	A.III Odpisy z wyniku finansowego (nadwyżka środków obrotowych) (-)	0,00	0,00
A.II.1.2 Budynki, lokale i obiekty inżynierii lądowej i wodnej	445 748 259,18	500 637 171,73	A.IV Fundusz mienia zlikwidowanych jednostek	0,00	0,00
A.II.1.3 Urządzenia techniczne i maszyny	9 587 223,48	8 861 773,05	B Fundusze placówek	0,00	0,00
A.II.1.4 Środki transportu	21 156 024,89	18 063 763,81	C Państwowe fundusze celowe	0,00	0,00
A.II.1.5 Inne środki trwałe	2 008 252,33	3 061 989,31	D Zobowiązania i rezerwy na zobowiązania	80 220 278,78	156 458 452,22
A.II.2 Środki trwałe w budowie (inwestycje)	69 303 472,66	87 741 674,32	D.I Zobowiązania długoterminowe	0,00	0,00
A.II.3 Zaliczka na środki trwałe w budowie (inwestycje)	0,00	0,00	D.II Zobowiązania krótkoterminowe	77 816 853,14	153 811 553,89
A.III Należności długoterminowe	412 068,91	861 004,14	D.II.1 Zobowiązania z tytułu dostaw i usług	19 371 053,58	34 241 206,18
A.IV Długoterminowe aktywa finansowe	130 000 600,00	163 600 600,00	D.II.2 Zobowiązania wobec budżetów	31 155 443,77	49 701 115,28
A.IV.1 Akcje i udziały	130 000 600,00	163 600 600,00	D.II.3 Zobowiązania z tytułu ubezpieczeń i innych świadczeń	4 724 175,19	5 322 808,91
A.IV.2 Inne papiery wartościowe	0,00	0,00	D.II.4 Zobowiązania z tytułu wynagrodzeń	7 632 133,04	9 001 211,40

Michał Buwaj
(główny księgowy)

BeSTia

2023-04-26
(rok, miesiąc, dzień)

F0B68AB4D1695808

Lucjusz Nadbereźny
(kierownik jednostki)

A.IV.3 Inne długoterminowe aktywa finansowe	0,00	0,00	D.II.5 Pozostałe zobowiązania	12 654 320,08	53 441 070,25
A.V Wartość mienia zlikwidowanych jednostek	0,00	0,00	D.II.6 Sumy obce (depozytowe, zabezpieczenie wykonania umów)	231 273,79	236 399,72
B Aktywa obrotowe	54 025 556,31	83 403 449,99	D.II.7 Rozliczenia z tytułu środków na wydatki budżetowe i z tytułu dochodów budżetowych	77 239,42	356,00
B.I Zapasy	444 076,75	811 691,36	D.II.8 Fundusze specjalne	1 971 214,27	1 867 386,15
B.I.1 Materiały	444 076,75	295 115,55	D.II.8.1 Zakładowy Fundusz Świadczeń Socjalnych	1 948 623,18	1 828 635,70
B.I.2 Półprodukty i produkty w toku	0,00	0,00	D.II.8.2 Inne fundusze	22 591,09	38 750,45
B.I.3 Produkty gotowe	0,00	0,00	D.III Rezerwy na zobowiązania	0,00	0,00
B.I.4 Towary	0,00	516 575,81	D.IV Rozliczenia międzyokresowe	2 403 425,64	2 646 898,33
B.II Należności krótkoterminowe	52 588 235,34	81 705 361,56			
B.II.1 Należności z tytułu dostaw i usług	362 956,25	360 096,40			
B.II.2 Należności od budżetów	1 244 323,75	9 205 503,95			
B.II.3 Należności z tytułu ubezpieczeń i innych świadczeń	0,00	101,78			
B.II.4 Pozostałe należności	50 980 955,34	72 139 659,43			
B.II.5 Rozliczenia z tytułu środków na wydatki budżetowe i z tytułu dochodów budżetowych	0,00	0,00			
B.III Krótkoterminowe aktywa finansowe	993 244,22	886 397,07			
B.III.1 Środki pieniężne w kasie	0,00	0,00			
B.III.2 Środki pieniężne na rachunkach bankowych	993 244,22	886 397,07			
B.III.3 Środki pieniężne państwowego funduszu celowego	0,00	0,00			
B.III.4 Inne środki pieniężne	0,00	0,00			
B.III.5 Akcje lub udziały	0,00	0,00			
B.III.6 Inne papiery wartościowe	0,00	0,00			
B.III.7 Inne krótkoterminowe aktywa finansowe	0,00	0,00			

Michał Buwaj
(główny księgowy)

BeSTia

2023-04-26

(rok, miesiąc, dzień)

F0B68AB4D1695808

Lucjusz Nadberezny
(kierownik jednostki)

Strona 2 z 4

Kopia z dokumentu podpisanego elektronicznie wygenerowana dnia 2023.05.04

B.IV Rozliczenia międzyokresowe	0,00	0,00			
Suma aktywów	928 276 443,19	1 075 217 788,09	Suma pasywów	928 276 443,19	1 075 217 788,09

 Michał Buwaj
 (główny księgowy)

BeSTia

 2023-04-26
 (rok, miesiąc, dzień)

F0B68AB4D1695808

 Lucjusz Nadberezny
 (kierownik jednostki)

Strona 3 z 4

Kopia z dokumentu podpisanego elektronicznie wygenerowana dnia 2023.05.04

Wyjaśnienia do bilansu

1/STAN NA POCZĄTEK ROKU:

a/Należności:

- poz. B.II.4. - na kwotę 209.278,49 zł

Ogółem Należności wyłączono na kwotę 209.278,49 zł

b/Zobowiązania:

- poz. D.II.1. - na kwotę 177.128,49 zł

- poz. D.II.2. - na kwotę 32.125,00 zł

- poz. D.II.5. - na kwotę 25,00 zł

Ogółem Zobowiązania wyłączono na kwotę 209.278,49 zł

2/ STAN NA KONIEC ROKU:

a/Należności:

- poz. B.II.4. - na kwotę 666.401,71 zł

Ogółem Należności wyłączono na kwotę 666.401,71 zł

b/Zobowiązania:

- poz. D.II.1. - na kwotę 635.951,88 zł

- poz. D.II.2. - na kwotę 30.371,27 zł

- poz. D.II.5. - na kwotę 78,56 zł

Ogółem Zobowiązania wyłączono na kwotę 666.401,71 zł


Michał Buwaj
(główny księgowy)

BeSTia

2023-04-26
(rok, miesiąc, dzień)

FOB68AB4D1695808

Lucjusz Nadberezny
(kierownik jednostki)

Nazwa i adres jednostki sprawozdawczej PREZYDENT MIASTA STALOWA WOLA pl. Wolności 7 37-450 STALOWA WOLA	Rachunek zysków i strat jednostki (wariant porównawczy) sporządzony na dzień 31-12-2022 r.	Adresat: Regionalna Izba Obrachunkowa w Rzeszowie	
Numer identyfikacyjny REGON 830409086		Wysłać bez pisma przewodniego 93CFDF8F59B434D0 	
		Stan na koniec roku poprzedniego	Stan na koniec roku bieżącego
A. Przychody netto z podstawowej działalności operacyjnej	363 635 454,27	373 173 431,42	
A.I. Przychody netto ze sprzedaży produktów	-814 214,75	675 142,93	
A.II. Zmiana stanu produktów (zwiększenie - wartość dodatnia, zmniejszenie - wartość ujemna)	9 194 855,24	9 325 504,28	
A.III. Koszt wytworzenia produktów na własne potrzeby jednostki	0,00	0,00	
A.IV. Przychody netto ze sprzedaży towarów i materiałów	0,00	2 225 187,55	
A.V. Dotacje na finansowanie działalności podstawowej	899 770,50	899 770,50	
A.VI. Przychody z tytułu dochodów budżetowych	354 355 043,28	360 047 826,16	
B. Koszty działalności operacyjnej	325 675 320,88	341 743 070,69	
B.I. Amortyzacja	29 152 052,13	30 410 612,50	
B.II. Zużycie materiałów i energii	17 884 212,79	23 942 430,90	
B.III. Usługi obce	66 225 389,93	75 494 396,84	
B.IV. Podatki i opłaty	1 190 258,43	212 012,50	
B.V. Wynagrodzenia	102 686 959,60	117 459 593,64	
B.VI. Ubezpieczenia społeczne i inne świadczenia dla pracowników	24 276 587,42	27 397 469,40	
B.VII. Pozostałe koszty rodzajowe	1 111 505,89	1 424 238,10	
B.VIII. Wartość sprzedanych towarów i materiałów	0,00	2 225 187,55	
B.IX. Inne świadczenia finansowane z budżetu	83 122 484,71	63 118 244,61	
B.X. Pozostałe obciążenia	25 869,98	58 884,65	
C. Zysk (strata) z działalności podstawowej (A - B)	37 960 133,39	31 430 360,73	
D. Pozostałe przychody operacyjne	12 736 114,42	86 597 886,71	
D.I. Zysk ze zbycia niefinansowych aktywów trwałych	7 152 828,97	80 928 361,40	
D.II. Dotacje	0,00	0,00	
D.III. Inne przychody operacyjne	5 583 285,45	5 669 525,31	
E. Pozostałe koszty operacyjne	1 653 299,40	2 555 104,74	

Michał Buwaj
główny księgowy

2023-04-26
rok, miesiąc, dzień

Lucjusz Nadbereżny
kierownik jednostki

BeSTia

93CFDF8F59B434D0

Strona 1 z 3

Kopia z dokumentu podpisanego elektronicznie wygenerowana dnia 2023.05.04

E.I.	Koszty inwestycji finansowanych ze środków własnych samorządowych zakładów budżetowych i dochodów jednostek budżetowych gromadzonych na wydzielonym rachunku	0,00	0,00
E.II.	Pozostałe koszty operacyjne	1 653 299,40	2 555 104,74
F.	Zysk (strata) z działalności operacyjnej (C + D - E)	49 042 948,41	115 473 142,70
G.	Przychody finansowe	652 737,47	1 103 448,67
G.I.	Dywidendy i udziały w zyskach	0,00	0,00
G.II.	Odsetki	652 737,47	1 103 448,67
G.III.	Inne	0,00	0,00
H.	Koszty finansowe	5 346 171,92	15 125 728,52
H.I.	Odsetki	4 992 973,70	14 693 265,35
H.II.	Inne	353 198,22	432 463,17
I.	Zysk (strata) brutto (F+G-H)	44 349 513,96	101 450 862,85
J.	Podatek dochodowy	0,00	0,00
K.	Pozostałe obowiązkowe zmniejszenia zysku (zwiększenia straty)	0,00	0,00
L.	Zysk (strata) netto (I-J-K)	44 349 513,96	101 450 862,85

 Michał Buwaj
 główny księgowy

 2023-04-26
 rok, miesiąc, dzień

 Lucjusz Nadbereżny
 kierownik jednostki

BeSTia

93CFDF8F59B434D0

Strona 2 z 3

Kopia z dokumentu podpisanego elektronicznie wygenerowana dnia 2023.05.04

Wyjaśnienia do sprawozdania

STAN NA POCZĄTEK ROKU:

1/Przychody:

- w poz. A.I. - na kwotę 654.244,69 zł
 - w poz. A.VI. - na kwotę 1.058.281,39 zł
 - w poz. D.III. - na kwotę 113.756,28 zł
- Ogółem w Przychodach wyłączono kwotę 1.826.282,36 zł

2/ Koszty:

- w poz. B.II. - na kwotę 569.915,66 zł
 - w poz. B.III. - na kwotę 370.772,31 zł
 - w poz. B.IV. - na kwotę 783.498,83 zł
 - w poz. B.IV. - na kwotę 36.186,96 zł
 - w poz. B.VI. - na kwotę 7.013,04 zł
 - w poz. B.VII. - na kwotę 3.3335,00 zł
 - w poz. B.IX. - na kwotę 52.225,56 zł
 - w poz. E.II. - na kwotę 3.335,00 zł
- Ogółem w Kosztach wyłączono kwotę 1.826.282,36 zł

STAN NA KONIEC ROKU BIEŻĄCEGO:

1/Przychody:

- w poz. A.I. - na kwotę 890.588,60 zł
 - w poz. A.VI. - na kwotę 1.315.424,28 zł
 - w poz. D.III. - na kwotę 82.509,08 zł
- Ogółem w Przychodach wyłączono kwotę 2.288.521,96 zł


2/Koszty:

- w poz. B.II. - na kwotę 638.511,33 zł
 - w poz. B.III. - na kwotę 660.330,68 zł
 - w poz. B.IV. - na kwotę 899.643,86 zł
 - w poz. B.VII. - na kwotę 3.335,00 zł
 - w poz. B.IX. - na kwotę 80.563,09 zł
 - w poz. H.I. - na kwotę 2.803,00 zł
 - w poz. E.II. - na kwotę 3.3335,00 zł
- Ogółem w Kosztach wyłączono kwotę 2.288.521,96 zł

Michał Buwaj
główny księgowy

2023-04-26
rok, miesiąc, dzień

Lucjusz Nadbereżny
kierownik jednostki

Nazwa i adres jednostki sprawozdawczej PREZYDENT MIASTA STALOWA WOLA pl. Wolności 7 37-450 STALOWA WOLA	Zestawienie zmian w funduszu jednostki sporządzone na dzień 31-12-2022 r.	Adresat: Regionalna Izba Obrachunkowa w Rzeszowie	
Numer identyfikacyjny REGON 830409086		Wysłać bez pisma przewodniego 405F7303C94B05A5 	
		Stan na koniec roku poprzedniego	Stan na koniec roku bieżącego
I. Fundusz jednostki na początek okresu (BO)	765 849 088,08	803 706 650,45	
I.1. Zwiększenie funduszu (z tytułu)	731 937 660,12	942 116 785,20	
I.1.1. Zysk bilansowy za rok ubiegły	145 272 447,19	175 210 027,69	
I.1.2. Zrealizowane wydatki budżetowe	393 487 933,33	472 429 345,30	
I.1.3. Zrealizowane płatności ze środków europejskich	0,00	0,00	
I.1.4. Środki na inwestycje	54 786 257,63	112 907 372,97	
I.1.5. Aktualizacja wyceny środków trwałych	0,00	0,00	
I.1.6. Nieodpłatnie otrzymane środki trwałe i środki trwałe w budowie oraz wartości niematerialne i prawne	0,00	22 968,50	
I.1.7. Aktywa przejęte od zlikwidowanych lub połączonych jednostek	0,00	0,00	
I.1.8. Aktywa otrzymane w ramach centralnego zaopatrzenia	0,00	0,00	
I.1.9. Pozostałe odpisy z wyniku finansowego za rok bieżący	0,00	0,00	
I.1.10. Inne zwiększenia	138 391 021,97	181 547 070,74	
I.2. Zmniejszenia funduszu jednostki (z tytułu)	694 080 097,75	928 514 962,63	
I.2.1. Strata za rok ubiegły	120 967 575,04	130 860 513,73	
I.2.2. Zrealizowane dochody budżetowe	377 710 724,40	466 561 867,16	
I.2.3. Rozliczenie wyniku finansowego i środków obrotowych za rok ubiegły	0,00	0,00	
I.2.4. Dotacje i środki na inwestycje	88 110 263,56	152 253 022,01	
I.2.5. Aktualizacja środków trwałych	0,00	0,00	
I.2.6. Wartość sprzedanych i nieodpłatnie przekazanych środków trwałych i środków trwałych w budowie oraz wartości niematerialnych i prawnych	5 658 524,47	63 565 585,39	
I.2.7. Pasywa przejęte od zlikwidowanych lub połączonych jednostek	0,00	0,00	
I.2.8. Aktywa przekazane w ramach centralnego zaopatrzenia	0,00	0,00	
I.2.9. Inne zmniejszenia	101 633 010,28	115 273 974,34	
II. Fundusz jednostki na koniec okresu (BZ)	803 706 650,45	817 308 473,02	

Michał Buwaj
główny księgowy

2023-04-26
rok, miesiąc, dzień

Lucjusz Nadbereżny
kierownik jednostki

III.	Wynik finansowy netto za rok bieżący (+,-)	44 349 513,96	101 450 862,85
III.1.	zysk netto (+)	175 210 027,69	250 324 135,54
III.2.	strata netto (-)	-130 860 513,73	-148 873 272,69
III.3.	nadwyżka środków obrotowych	0,00	0,00
IV.	Fundusz (II+,-III)	848 056 164,41	918 759 335,87

 Michał Buwaj
 główny księgowy

 2023-04-26
 rok, miesiąc, dzień

 Lucjusz Nadberezny
 kierownik jednostki

BeSTia

405F7303C94B05A5

Strona 2 z 3

Kopia z dokumentu podpisanego elektronicznie wygenerowana dnia 2023.05.04

Wyjaśnienia do sprawozdania

W łącznym Zestawieniu Zmian w Funduszu Jednostki dokonano wyłączeń z tytułu nieodpłatnie otrzymanych i przekazanych środków trwałych i inwestycji:

STAN NA POCZĄTEK ROKU:

1/ poz. I.1.6. - nakwotę 1.524.113,50 zł

2/ poz. I.2.6. - na kwotę 1.524.113,50 zł

STAN NA KONIEC ROKU:


1/ poz. I.1.6. - na kwotę 1.299.823,54 zł

2/ poz. I.2.6. - na kwotę 1.299.823,54 zł

Michał Buwaj
główny księgowy

2023-04-26
rok, miesiąc, dzień

Lucjusz Nadbereżny
kierownik jednostki

Nazwa i adres jednostki sprawozdawczej PREZYDENT MIASTA STALOWA WOLA pl. Wolności 7 37-450 STALOWA WOLA	<p style="text-align: center;">Wyciąg z danych zawartych w załączniku 'Informacja dodatkowa'</p> <p style="text-align: center;">sporządzony na dzień: 31-12-2022 r.</p>	Adresat: Regionalna Izba Obrachunkowa w Rzeszowie
Numer identyfikacyjny REGON 830409086		<p style="text-align: center;">50A88013D773BD08</p> 

II. Dodatkowe informacje i objaśnienia obejmują w szczególności:		
	Wyszczególnienie	Kwota
1.7.	Kwota odpisu aktualizującego należności finansowe z tytułu pożyczek udzielonych ze środków budżetu JST utworzonego na podstawie art. 35b ust. 1 ustawy o rachunkowości - ujęta w poz. 1.7 Informacji dodatkowej	51 463 730,12
1.10.	kwotę zobowiązań w sytuacji gdy jednostka kwalifikuje umowy leasingu zgodnie z przepisami podatkowymi (leasing operacyjny), a według przepisów o rachunkowości byłby to leasing finansowy lub zwrotny z podziałem na kwotę zobowiązań z tytułu leasingu finansowego lub leasingu zwrotnego	0,00
1.10.1.	Łączna kwota zobowiązań z tytułu leasingu finansowego wykazana w pozycji 1.10	0,00
1.10.2.	Łączna kwota zobowiązań z tytułu leasingu zwrotnego wykazana w pozycji 1.10	0,00
1.12.	łączną kwotę zobowiązań warunkowych, w tym również udzielonych przez jednostkę gwarancji i poręczeń, także wekslowych, niewykazanych w bilansie, ze wskazaniem zobowiązań zabezpieczonych na majątku jednostki oraz charakteru i formy tych zabezpieczeń	15 564 559,39

Potwierdzenie za zgodność z danymi w Informacji dodatkowej

Michał Buwaj
(główny księgowy)

2023.04.26
rok mies. dzień

Lucjusz Nadberezny
(kierownik jednostki)

Wyciąg z danych zawartych w załączniku 'Informacja dodatkowa'

Symbol	Wyszczególnienie	Uwaga JST
--------	------------------	-----------

Potwierdzenie za zgodność z danymi w Informacji dodatkowej

Michał Buwaj
(główny księgowy)

2023.04.26
rok mies. dzień

Lucjusz Nadbereżny
(kierownik jednostki)

INFORMACJA DODATKOWA

I. Wprowadzenie do sprawozdania finansowego

1.1 Nazwa jednostki

Gmina Stalowa Wola

1.2 Siedziba jednostki

Stalowa Wola

1.3 Adres jednostki

ul. Wolności 7 37-450 Stalowa Wola

1.4 Podstawowy przedmiot działalności jednostki

2. Okres objętego sprawozdaniem

01.01.2022 r. - 31.12.2022 r.

3. Wskazanie, że sprawozdanie finansowe zawiera dane łączne, jeżeli w skład jednostki nadrzędnej lub jednostki samorządu terytorialnego wchodzi jednostki sporządzające samodzielne sprawozdania finansowe

4. Omówienie przyjętych zasad (polityki) rachunkowości, w tym metod wyceny aktywów i pasywów (także amortyzacji)

Księgi rachunkowe prowadzone są w siedzibie jednostki w języku polskim, w walucie polskiej techniką komputerową. Sprawozdania budżetowe i finansowe sporządzane są w formie elektronicznej i papierowej w terminach ustawowo obowiązujących. Środki trwałe w kwocie jednostkowej brutto wyższej niż 10 000,00 zł. spełniające kryteria zgodne z uor ewidencjonuje się na koncie 011 i umarza się stopniowo (poza pomocami dydaktycznymi meblami). Pozostałe środki trwałe w kwocie jednostkowej brutto do 10 000,00 zł ewidencjonuje się na koncie 013 i umarza jednorazowo. Wyceny aktywów i pasywów dokonuje się zgodnie z uor, należności i udzielone pożyczki oraz zobowiązania - wg wymaganej zapłaty, środki trwałe w budowie - w wysokości ogółu kosztów bezpośrednio związanych z ich nabyciem - zgodnie z art.28 uor. Zasady przeprowadzania inwentaryzacji określone w instrukcji inwentaryzacyjnej z zachowaniem zasad ustawy o rachunkowości.

5. Inne informacje

II. Dodatkowe informacje i objaśnienia

1.1 Szczegółowy zakres zmian wartości grup rodzajowych środków trwałych, wartości niematerialnych i prawnych oraz zmian dotychczasowej amortyzacji lub umorzenia.

Tabela Nr 1

Nazwa grupy rodzajowej składnika aktywów według układu w bilansie	Wartość początkowa (brutto) – stan na początek roku obrotowego	Zwiększenie wartości początkowej					Ogółem zwiększenie wartości początkowej (3 + 4 + 5 + 6 + 7)	Zmniejszenie wartości początkowej				Ogółem zmniejszenie wartości początkowej (9 + 10 + 11 + 12)	Wartość początkowa – stan na koniec roku obrotowego (2 + 8 – 13)	
		aktualizacja	z zakupu bezpośredniego	rozliczenie środków trwałych w budowie	nieodpłatnie otrzymane	inne		sprzedaż	likwidacja	nieodpłatnie przekazane	inne			
		3	4	5	6	7		8	9	10	11			12
1. Wartości niematerialne i prawne	5 419 437,81	0,00	0,00	167 717,88	0,00	0,00	167 717,88	0,00	8 002,83	0,00	0,00	2 438,01	10 440,84	5 576 714,85
2. Razem środki trwałe	961 640 674,24	0,00	15 792 230,77	80 825 461,46	1 801 457,81	60 556 788,80	158 975 938,84	63 246 744,38	321 372,81	1 699 977,55	43 323,22	65 311 417,96	1 055 305 195,12	
2.1. Grunty (gr.0 KŚT)	195 767 301,24	0,00	15 434 809,45	0,00	7 850,56	60 520 932,80	75 963 592,81	62 912 011,35	0,00	0,00	43 323,22	62 955 334,57	208 775 559,48	
2.1.1. Grunty stanowiące własność jednostki samorządu terytorialnego, przekazane w użytkowanie wieczyste innym podmiotom	17 737 856,21	0,00	0,00	0,00	0,00	0,00	0,00	13 433,51	0,00	0,00	21 666,96	35 100,47	17 702 755,74	
2.2. Budynki, lokale i obiekty inżynierii lądowej i wodnej (gr. 1-2 KŚT)	649 074 463,66	0,00	78 300,00	78 447 388,10	1 524 569,09	0,00	80 050 257,19	334 733,03	132 000,79	1 507 810,09	0,00	1 974 543,91	727 150 176,94	
2.3. Urządzenia techniczne i maszyny (gr. 3-6 KŚT)	44 672 223,77	0,00	124 466,02	689 206,78	69 538,66	0,00	883 211,46	0,00	123 492,40	22 674,26	0,00	146 166,66	45 409 268,57	
2.4. Środki transportu (gr.7 KŚT)	33 241 673,55	0,00	125 000,00	0,00	133 637,20	0,00	258 637,20	0,00	0,00	133 637,20	0,00	133 637,20	33 366 673,55	
2.5. Inne środki trwałe (gr.8 KŚT)	38 885 012,02	0,00	29 655,30	1 688 866,58	65 862,30	35 856,00	1 820 240,18	0,00	65 879,62	35 856,00	0,00	101 735,62	40 603 516,58	
Razem wyszczególnione składniki aktywów (1+2)	967 060 112,05	0,00	15 792 230,77	80 993 179,34	1 801 457,81	60 556 788,80	159 143 656,72	63 246 744,38	329 375,64	1 699 977,55	45 761,23	65 321 858,80	1 060 881 909,97	

Tabela Nr 1A

Nazwa grupy rodzajowej składnika aktywów według układu w bilansie	Wartość początkowa (brutto) – stan na początek roku obrotowego	Zwiększenia wartości początkowej	Zmniejszenia wartości początkowej	Wartość początkowa – stan na koniec roku obrotowego (2 + 3 – 4)	Umorzenie – stan na początek roku obrotowego	Zwiększenia wartości początkowej	Zmniejszenia wartości początkowej	Umorzenie – stan na koniec roku obrotowego (6 + 7 – 9)
1	2	3	4	5	6	7	8	9
1. Pozostałe środki trwałe	28 766 967,50	3 511 047,23	568 585,22	31 709 429,51	28 766 967,50	3 511 047,23	568 585,22	31 709 429,51
2. Wartości niematerialne i prawne	772 567,59	104 447,69	11 095,20	865 920,08	772 567,69	104 447,69	11 095,20	865 920,18
3. Zbiory biblioteczne	1 931 111,68	228 514,30	157 689,67	2 001 936,31	1 931 111,68	228 514,30	157 689,67	2 001 936,31
Razem wyszczególnione składniki aktywów (1+2+3)	31 470 646,77	3 844 009,22	737 370,09	34 577 285,90	31 470 646,87	3 844 009,22	737 370,09	34 577 286,00

Tabela Nr 2

Nazwa grupy rodzajowej składnika aktywów według układu w bilansie	Umorzenie – stan na początek roku obrotowego	Zwiększenia w ciągu roku obrotowego			Ogółem zwiększenie umorzenia (3+4+5)	Zmniejszenie umorzenia	Umorzenie – stan na koniec roku obrotowego (2 + 6 - 7)
		aktualizacja	amortyzacja za rok obrotowy	inne			
1	2	3	4	5	6	7	8
1.Wartości niematerialne i prawne	5 154 343,62	0,00	224 599,81	0,00	224 599,81	10 440,84	5 368 502,59
2. Razem środki trwałe	287 495 592,07	0,00	30 187 653,75	355 045,76	30 542 699,51	2 133 353,84	315 904 937,74
2.1.Grunty (gr.0 KŚT)	0,00	0,00	0,00	0,00	0,00	0,00	0,00
2.1.1. Grunty stanowiące własność jednostki samorządu terytorialnego, przekazane w użytkowanie wieczyste innym podmiotom	0,00	0,00	0,00	0,00	0,00	0,00	0,00
2.2.Budynki, lokale i obiekty inżynierii lądowej i wodnej (gr. 1-2 KŚT)	203 326 204,48	0,00	23 577 838,63	253 370,36	23 831 208,99	644 408,26	226 513 005,21
2.3.Urządzenia techniczne i maszyny (gr.3-6 KŚT)	35 141 116,94	0,00	2 727 769,14	1 252,72	2 729 021,86	1 322 643,28	36 547 495,52
2.4.Środki transportu (gr.7 KŚT)	12 085 648,66	0,00	3 217 261,08	100 422,68	3 317 683,76	100 422,68	15 302 909,74
2.5.Inne środki trwałe (gr.8 KŚT)	36 942 621,99	0,00	664 784,90	0,00	664 784,90	65 879,62	37 541 527,27
Razem wyszczególnione składniki aktywów (1+2):	292 649 935,69	0,00	30 412 253,56	355 045,76	30 767 299,32	2 143 794,68	321 273 440,33

1.2. Aktualna wartość rynkowa środków trwałych, w tym dóbr kultury

Tabela Nr 3

Grupa środków trwałych (wg KŚT)	Wartość rynkowa (brutto) – stan na koniec roku obrotowego	Uwagi
1	2	3
107	12 536 000,00	
0	603 911,99	
0	0,00	
0	0,00	
0	0,00	
0	0,00	
0	0,00	
0	0,00	
0	0,00	
Razem	13 139 911,99	

1.3 kwotę dokonanych w trakcie roku obrotowego odpisów aktualizujących wartość aktywów trwałych odrębnie dla długoterminowych aktywów niefinansowych oraz długoterminowych aktywów finansowych

Tabela Nr 4

Wyszczególnienie	Stan na początek roku obrotowego	Zmiany stanu odpisów w ciągu roku		Stan na koniec roku obrotowego (2 + 3 - 4)
		zwiększenia	zmniejszenia	
1	2	3	4	5
Odpis aktualizujący należności lokali mieszkalnych	7 027 230,41	1 594 098,82	570 579,30	8 050 749,93
Odpis aktualizujący należności lokali użytkowych	676 765,90	37 817,09	2 246,20	712 336,79
0	0	0	0	0,00
0	0	0	0	0,00
0	0	0	0	0,00
0	0	0	0	0,00
0	0	0	0	0,00
0	0	0	0	0,00
0	0	0	0	0,00
0	0	0	0	0,00
0	0	0	0	0,00
0	0	0	0	0,00
0	0	0	0	0,00
0	0	0	0	0,00
0	0	0	0	0,00
0	0	0	0	0,00
Razem	7 703 996,31	1 631 915,91	572 825,50	8 763 086,72

Tabela Nr 5

Wyszczególnienie	Stan na początek roku obrotowego	Zmiany stanu odpisów w ciągu roku obrotowego		Stan na koniec roku obrotowego (2 + 3 - 4)
		zwiększenia	zmniejszenia	
1	2	3	4	5
0	0	0	0	0,00
0	0	0	0	0,00
0	0	0	0	0,00
0	0	0	0	0,00
0	0	0	0	0,00
0	0	0	0	0,00
0	0	0	0	0,00
0	0	0	0	0,00
0	0	0	0	0,00
0	0	0	0	0,00
0	0	0	0	0,00
0	0	0	0	0,00
Razem	0,00	0,00	0,00	0,00

1.4 Wartość gruntów użytkowanych wieczystie

Tabela Nr 6

Lp.	Treść (nr działki, nazwa)	Wyszczególnienie	Stan na początek roku obrotowego	Zmiany stanu w trakcie roku obrotowego		Stan na koniec roku obrotowego (4 + 5 - 6)
				zwiększenia	zmniejszenia	
1	2	3	4	5	6	7
1	2-698/11	Powierzchnia (m ²)	212,00	0,00	0,00	212,00
		Wartość (zł)	10 478,24	0,00	0,00	10 478,24
2	3-2233/14	Powierzchnia (m ²)	849,00	0,00	0,00	849,00
		Wartość (zł)	57 851,00	0,00	0,00	57 851,00
3	6-102/224	Powierzchnia (m ²)	205,00	0,00	0,00	205,00
		Wartość (zł)	4 230,22	0,00	0,00	4 230,22
4	6-26/24	Powierzchnia (m ²)	50,00	0,00	0,00	50,00
		Wartość (zł)	4 023,33	0,00	0,00	4 023,33
0	0	Powierzchnia (m ²)	0,00	0,00	0,00	0,00
		Wartość (zł)	0,00	0,00	0,00	0,00
0	0	Powierzchnia (m ²)	0,00	0,00	0,00	0,00
		Wartość (zł)	0,00	0,00	0,00	0,00

1.5 Wartość niemortyzowanych lubnieumarzanych przez jednostkę środkówtrwałych, używanych na podstawie umównajmu, dzierżawy i innych umów, w tym ztytułu umów leasingu

Tabela Nr 7

Lp.	Grupa według KŚT	Stan na początek roku obrotowego	Zmiany w trakcie roku obrotowego		Stan na koniec roku obrotowego (3 + 4 - 5)
			zwiększenia	zmniejszenia	
1	2	3	4	5	6
1	Inne środki trwałe (gr.8 KŚT)	32 984,53	0,00	0,00	32 984,53
2	Urządzenia techniczne i maszyny (gr.3-6 KŚT)	146 585,09	0,00	0,00	146 585,09
schodolaz		11 070,00	0,00	0,00	11 070,00
pracownia fizyczno-chemiczna oraz pracownia przyrodniczo-bilogeniczna		170 364,06	0,00	0,00	170 364,06
1	8	170 364,06	0,00	0,00	170 364,06
1	4-49-491	37 210,32	0,00	0,00	37 210,32
2	6-62-624	65 097,75	0,00	0,00	65 097,75
3	8-80-802	46 800,00	0,00	0,00	46 800,00
0	VIII	170 364,06	0,00	0,00	170 364,06
0	0	0,00	0,00	0,00	0,00
0	0	0,00	0,00	0,00	0,00
Razem		850 839,87	0,00	0,00	850 839,87

1.6 Liczba oraz wartość posiadanych papierów wartościowych, w tym akcji i udziałów oraz dłużnych papierów wartościowych

Tabela Nr 8

Lp.	Wyszczególnienie	Ilość	Stan na początek roku obrotowego	Zwiększenia	Zmniejszenia	Stan na koniec roku obrotowego
1.	Akcje	0,00	0,00	0,00	0,00	0,00
2.	Udziały	0,00	0,00	0,00	0,00	0,00
3.	Dłużne papiery wartościowe	102,00	136,00	170,00	204,00	102,00

1.7 Dane o odpisach aktualizujących wartość należności, ze wskazaniem stanu na początek roku obrotowego, zwiększeniach, wykorzystaniu, rozwiązaniu i stanie na koniec roku obrotowego, z uwzględnieniem należności finansowych jednostek samorządu terytorialnego (stan pożyczek zagrożonych)

Tabela Nr 9

Lp.	Grupa należności	Stan na początek roku obrotowego	Zmiany stanu odpisów w ciągu roku obrotowego			Stan na koniec roku obrotowego (3+4-5-6)
			zwiększenia	wykorzystanie	rozwiązania	
1	2	3	4	5	6	7
	pozostałe należności	4 988,26	0,00	0,00	1 507,56	3 480,70
	należności z tyt. dostaw i usług	186 054,48	0,00	0,00	0,00	186 054,48
	pozostałe	39 422 133,85	4 673 383,16	439 625,20	1 144 783,59	42 511 108,22
	Należności pozostałe od gospod. domowych	7 027 230,41	1 594 098,82	0,00	570 579,30	8 050 749,93
	Należności pozostałe od przedsiębiorstw niefinansowych	676 765,90	37 817,09	0,00	2 246,20	712 336,79
	0,00	0,00	0,00	0,00	0,00	0,00
	0,00	0,00	0,00	0,00	0,00	0,00
	0,00	0,00	0,00	0,00	0,00	0,00
	0,00	0,00	0,00	0,00	0,00	0,00
	0,00	0,00	0,00	0,00	0,00	0,00
Razem	0,00	47 317 172,90	6 305 299,07	439 625,20	1 719 116,65	51 463 730,12

1.8 Dane o stanie rezerw według celu ich utworzenia na początek roku obrotowego, zwiększeniach, wykorzystaniu, rozwiązaniu istanie końcowym

Tabela Nr 10

Lp.	Wyszczególnienie	Stan na początek roku obrotowego	Zwiększenie w ciągu roku	Wykorzystanie w ciągu roku	Rozwiązanie w ciągu roku	Stan na koniec roku obrotowego (3+4-5-6)
1	2	3	4	5	6	7
1.	Rezerwy długoterminowe ogółem: – na świadczenia emerytalne i podobne – na pozostałe koszty	0,00	0,00	0,00	0,00	0,00
2.	Rezerwy krótkoterminowe ogółem: – na świadczenia emerytalne i podobne – na pozostałe koszty	0,00	0,00	0,00	0,00	0,00
3.	Ogółem rezerwy	0,00	0,00	0,00	0,00	0,00

1.9 podział zobowiązań długoterminowych o pozostałym od dnia bilansowego, przewidywanym umową lub wynikającym z innego tytułu prawnego, okresie spłaty: a) powyżej 1 roku do 3 lat b) powyżej 3 do 5 lat c) powyżej 5 lat

Tabela Nr 11

Lp.	Zobowiązania wobec	powyżej 1 roku do 3 lat		powyżej 3 lat do 5 lat		powyżej 5 lat		Razem	
		BO	BZ	BO	BZ	BO	BZ	BO	BZ
		1.	Jednostek powiązanych:	0,00	0,00	0,00	0,00	0,00	0,00
2.	Pozostałych jednostek:	1 500 000,00	0,00	0,00	0,00	0,00	0,00	0,00	0,00
3.	Razem	1 500 000,00	0,00	0,00	0,00	0,00	0,00	0,00	0,00

1.10 Kwota zobowiązań w sytuacji gdy jednostka kwalifikuje umowy leasingu zgodnie z przepisami podatkowymi (leasing operacyjny), a według przepisów o rachunkowości byłby to leasing finansowy lub zwrotny z podziałem na kwotę zobowiązań z tytułu leasingu finansowego lub leasingu zwrotnego

Tabela Nr 12

Lp.	Wyszczególnienie	Kwota zobowiązania
1.	Zobowiązania z tytułu leasingu operacyjnego wg przepisów ustawy podatkowej, kwalifikowanej jako leasing finansowy wg ustawy o rachunkowości	0,00

1.11 łączną kwota zobowiązań zabezpieczonych na majątku jednostki ze wskazaniem charakteru i formy tych zabezpieczeń

Tabela 13

Wyszczególnienie	Kwota zobowiązania		Kwota zabezpieczenia		Na aktywach trwałych		Na aktywach obrotowych	
	na początek roku obrotowego	na koniec roku obrotowego	na początek roku obrotowego	na koniec roku obrotowego	na początek roku obrotowego	na koniec roku obrotowego	na początek roku obrotowego	na koniec roku obrotowego
1	2	3	4	5	6	7	8	9
Weksel	0,00	0,00	0,00	0,00	0,00	0,00	0,00	0,00
Hipoteka	0,00	0,00	0,00	0,00	0,00	0,00	0,00	0,00
Zastaw	0,00	0,00	0,00	0,00	0,00	0,00	0,00	0,00
Inne	0,00	0,00	0,00	0,00	0,00	0,00	0,00	0,00
Razem	0,00	0,00	0,00	0,00	0,00	0,00	0,00	0,00

1.12 łączna kwota zobowiązań warunkowych, w tym również udzielonych przez jednostkę gwarancji i poręczeń, także wekslowych, niewykazanych w bilansie, ze wskazaniem zobowiązań zabezpieczonych na majątku jednostki oraz charakteru i formy tych zabezpieczeń

Tabela Nr 14

Wyszczególnienie	Stan na początek roku obrotowego	Zwiększenia	Zmniejszenia	Stan na koniec roku obrotowego (2 + 3 - 4)
1	2	3	4	5
1. Zobowiązania warunkowe wobec jednostek powiązanych	0,00	0,00	0,00	0,00
- udzielone gwarancje i poręczenia	0,00	0,00	0,00	0,00
- kaucje i wadła	0,00	0,00	0,00	0,00
- indos weksli	0,00	0,00	0,00	0,00
- inne	0,00	0,00	0,00	0,00
2. Zobowiązania warunkowe wobec jednostek pozostałych	18 190 557,46	0,00	2 625 998,07	15 564 559,39
- udzielone gwarancje i poręczenia	18 190 557,46	0,00	2 625 998,07	15 564 559,39
- kaucje i wadła	0,00	0,00	0,00	0,00
- indos weksli	0,00	0,00	0,00	0,00
- inne	0,00	0,00	0,00	0,00
3. Zobowiązania warunkowe w zakresie emerytur i podobnych świadczeń	0,00	0,00	0,00	0,00
Razem	18 190 557,46	0,00	2 625 998,07	15 564 559,39

1.13 Wykaz istotnych pozycji czynnych i biernych rozliczeń międzyokresowych, w tym kwotę czynnych rozliczeń międzyokresowych kosztów stanowiących różnicę między wartością otrzymanych finansowych składników aktywów a zobowiązaniem zapłaty za nie

Tabela nr 15

Lp.	Wyszczególnienie (tytuły)	Stan na	
		początek roku obrotowego	koniec roku obrotowego
1.	Ogółem czynne rozliczenia międzyokresowe kosztów (aktywa bilansu – B.IV), w tym: (należy wyszczególnić ważniejsze tytuły figurujące w księgach rachunkowych, np.):	0,00	0,00
	– opłacone z góry czynsze	0,00	0,00
	– prenumeraty	0,00	0,00
	– polisy ubezpieczenia osób i składników majątku	0,00	0,00
2.	Ogółem rozliczenia międzyokresowe przychodów (pasywa bilansu – poz. E, w tym: (należy wyszczególnić ważniejsze tytuły figurujące w księgach rachunkowych, np.):	0,00	0,00
	– ujemna wartość firmy	0,00	0,00
	– wielkość dotacji na budowę środków trwałych, na prace rozwojowe	0,00	0,00
	– wartość nieodpłatnie otrzymanych środków trwałych	0,00	0,00

1.14. Łączna kwota otrzymanych przez jednostkę gwarancji i poręczeń niewykazanych w bilansie

1.15. Kwota wypłaconych środków pieniężnych na świadczenia pracownicze

1.16. Inne informacje

2.

2.1. Wysokość odpisów aktualizujących wartość zapasów

2.2. Koszt wytworzenia środków trwałych w budowie, w tym odsetki oraz różnice kursowe, które powiększyły koszt wytworzenia środków trwałych w budowie w roku obrotowym

2.3. Kwota i charakter poszczególnych pozycji przychodów lub kosztów o nadzwyczajnej wartości lub które wystąpiły incydentalnie

2.4. informacja o kwocie należności z tytułu podatków realizowanych przez organy podatkowe podległe ministrowi właściwemu do spraw finansów publicznych wykazywanych w sprawozdaniu z wykonania planu dochodów budżetowych

2.5. inne informacje

Tabela Nr 16

Wyszczególnienie	Wartość	Uwagi
1	2	3
Łączna kwota otrzymanych przez jednostkę gwarancji i poręczeń niewykazanych w bilansie	0,00	0,00
Kwotę wypłaconych środków pieniężnych na świadczenia pracownicze	142 874 913,05	
Wynagrodzenia z tytułu zatrudnienia wraz ze składkami	133 642 273,57	0,00
Nagrody jubileuszowe	2 041 185,95	0,00
Odprawy emerytalne i rentowe	1 148 497,27	0,00
Odpis na Zakładowy Fundusz Świadczeń Socjalnych	5 009 360,80	0,00
Inne świadczenia pracownicze	1 033 595,46	0,00
Inne informacje	0,00	0,00
Wysokość odpisów aktualizujących wartość zapasów	0,00	0,00
Koszt wytworzenia środków trwałych w budowie, w tym odsetki oraz różnice kursowe, które powiększyły koszt wytworzenia środków trwałych w budowie w roku obrotowym	97 477 248,31	0,00
Kwotę i charakter poszczególnych pozycji przychodów lub kosztów o nadzwyczajnej wartości lub które wystąpiły incydentalnie	0,00	0,00

3. Inne informacje niż wymienione powyżej, jeżeli mogłyby w istotny sposób wpłynąć na ocenę sytuacji majątkowej i finansowej oraz wynik finansowy jednostki