



Informacja o stanie realizacji zadań oświatowych Miasta Stalowa Wola za rok szkolny 2022/2023



Informacja o stanie realizacji zadań oświatowych Gminy Stalowa Wola za rok szkolny 2022/2023

w tym o wynikach:

egzaminu ósmoklasisty, egzaminu maturalnego oraz nadzoru pedagogicznego
sprawowanego przez kuratora oświaty w szkołach, których prowadzenie należy
do zadań własnych Gminy Stalowa Wola



SPIS TREŚCI

1. Wprowadzenie	4
2. Demografia Miasta Stalowa Wola	6
3. Sieć szkół i przedszkoli	9
4. Wychowanie przedszkolne	10
4.1 Zaspokojenie potrzeb w zakresie edukacji przedszkolnej na terenie Miasta Stalowa Wola	14
4.2 Kadra nauczycielska w przedszkolach miejskich	15
4.3 Rekomendacje w zakresie wychowania przedszkolnego na najbliższe lata dla Miasta Stalowa Wola	19
5. Publiczne Szkoły Podstawowe i Samorządowe Liceum Ogólnokształcące	21
5.1 Sieć szkół na terenie miasta Stalowa Wola dla którego organem prowadzącym jest Gmina Stalowa Wola	21
5.2 Stan edukacji szkolnej w roku szkolnym 2020/2021-Wskaźniki oświatowe	22
5.3 Kształcenie integracyjne i specjalne, edukacja włączająca	25
5.4 Kształcenia dzieci cudzoziemców i dzieci obywateli polskich powracających z zagranicy.....	26
5.4.1 Organizacja nauki dla uczniów pochodzących z Ukrainy.....	27
5.5 Kadra nauczycielska w szkołach prowadzonych przez Gminę Stalowa Wola	29
6. Nadzór pedagogiczny sprawowany przez Podkarpackiego Kuratora Oświaty w Rzeszowie	32
7. Wyniki egzaminów zewnętrznych szkół prowadzonych przez Gminę Stalowa Wola	37
7.1 Sprawdzian po szkole podstawowej	37
7.2 Egzamin maturalny 2023.....	39
8. Remonty i inwestycje w szkołach	41
9. Finansowanie oświaty	44
10. Otrzymane dotacje celowe	49
11. Szczególne osiągnięcia w nauce i sporcie uczniów w szkołach prowadzonych przez Gminę Stalowa Wola.	51
11.1 Konkursy przedmiotowe dla szkół podstawowych organizowane przez Podkarpackie Kuratorium Oświaty w Rzeszowie.....	51
11.2 Wyniki osiągnięte przez uczniów szkół podstawowych z przedmiotowych konkursów organizowanych przez Podkarpackie Kuratorium Oświaty w Rzeszowie.....	52
11.3 Zestawienie zbiorcze osiągnięć stalowowolskich uczniów w konkursach przedmiotowych organizowanych przez Podkarpackie Kuratorium Oświaty w Rzeszowie	56
11.4 Wyniki w nauce osiągnięte przez uczniów Samorządowego Liceum Ogólnokształcącego im. C. K. Norwida w Stalowej Woli	57



1. WPROWADZENIE

Informacja o stanie realizacji zadań oświatowych w roku szkolnym 2022/2023 przygotowana została na podstawie art. 11 ust. 7 ustawy z dnia 14 grudnia 2016 roku – Prawo oświatowe (Dz. U. z 2021 r. poz. 1082).

Przedłożona Radzie Miejskiej informacja obrazuje stan edukacji w Stalowej Woli w roku szkolnym 2022/2023, uwzględniając sieć szkół i przedszkoli, organizację i bazę placówek oświatowych, kadre pedagogiczną, wyniki egzaminów ósmoklasisty, osiągnięcia uczniów w konkursach i olimpiadach oraz zakres finansowania zadań oświatowych.

Celem informacji o stanie realizacji zadań oświatowych jest przedstawienie Radzie Miejskiej oraz lokalnej społeczności zwięzłego obrazu, w jaki sposób Miasto Stalowa Wola wypełnia swoje zobowiązania w obszarze oświaty.

Gmina Stalowa Wola jako organ prowadzący szkoły i przedszkola ma szczególną rolę do spełnienia w procesie zapewnienia jakości edukacji.



Lp.	Metryczka	Dane z roku 2022	Dane z roku 2023 (plan na 31.08.2023 r.)	
1.	Liczba ludności ¹	55 608	55 018	
2.	Budżet Miasta (wykonanie 2022 i plan 2023) - wydatki	472 604 821,51	634 131 728,94	
3.	Budżet w przeliczeniu na jednego mieszkańca - wydatki	8 498,86	11 525,89	
4.	Dochody Miasta Stalowa Wola bez subwencji oświatowej w przeliczeniu na jednego mieszkańca.	7 543,11	10 391,19	
5.	Otrzymana subwencja oświatowa	53 147 479,00	62 429 164,00	
6.	Subwencja oświatowa w przeliczeniu na jednego ucznia	7 181,12	8 435,23	
7.	Wydatki na oświatę i wychowanie w działach 801 i 854 (wykonanie 2022 i plan 2023)	Wydatki bieżące	94 161 708,41	97 138 375,43
		Wydatki majątkowe	852 948,31	363 500,00
		Razem	95 014 656,72	97 501 875,43
8.	Wydatki na oświatę i wychowanie w działach 801 i 854 (wykonanie 2022 i plan 2023) w przeliczeniu na jednego ucznia (razem z przedszkolami)	12 838,08	13 174,15	
9.	Liczba wychowanków przedszkoli i uczniów szkół prowadzonych przez jednostki samorządu terytorialnego (dalej jako: „JST”)	6578	6578	
10.	Liczba wychowanków przedszkoli i uczniów szkół dotowanych przez JST	823	823	
11.	Kwota wydatków na remonty	Urząd / Gmina	5 289 784,24	5 646 611,28
		Jednostki oświatowe	109 341,55	460 767,77
		razem	5 399 125,79	6 110 379,05
12.	Kwota wydatków majątkowych	Urząd / gmina	40 474 525,41	75 107 010,15
		Jednostki oświatowe	852 948,31	363 500,00
		razem	41 327 473,72	75 470 510,15

¹ Podana liczba ludności to liczba zameldowań stałych i liczba zameldowań czasowych powyżej 3 miesięcy. Źródło: Dane z Wydziału Spraw Obywatelskich UM w Stalowej Woli. Stan na 31.12.2022 r.



2. DEMOGRAFIA

Struktura ludności gminy Stalowa Wola odzwierciedla podział całej ludności na grupy ze względu na określone kryteria ilościowe (np. wiek, liczba osób w gospodarstwie domowym, liczba mieszkańców w miejscowości zamieszkania itd.) lub jakościowe (płeć, stan cywilny, zawód itd.); szczególne znaczenie ma struktura ludności wg płci i wieku, ponieważ wywiera ona poważny wpływ na wszystkie zjawiska demograficzne oraz warunkuje wiele innych zjawisk społecznych.

Strukturę według wieku ludności, kształtującą się pod wpływem dwóch głównych czynników: urodzeń i zgonów, charakteryzuje na ogół zmniejszanie się liczby osób w każdej następnej, coraz starszej grupie; względne różnice między liczebnościami sąsiadującymi ze sobą grup wieku w różnych populacjach (społeczeństwach) nie są jednak stałe, lecz kształtują się w zależności od natężenia płodności, umieralności; w skrajnych przypadkach, gdy płodność i umieralność są względnie niskie, w populacji występuje stosunkowo niewiele dzieci, a relatywnie dużo ludzi starych (taką populację nazywa się „starą”); gdy płodność i umieralność są względnie wysokie, występują odwrotne proporcje (mówi się wtedy o ludności „młodej”); niekiedy prawidłowość ta jest poważnie zakłócana przez migracje ludności, które są silnie selektywne ze względu na wiek. Również urodzenia i zgony wpływają decydująco na strukturę według płci; wśród osób nowo narodzonych zwykle przeważają chłopcy, natomiast wśród zmarłych kobiet zwykle jest mniej; w rezultacie wśród dzieci, a często nawet młodzieży, występuje przewaga liczebna mężczyzn, choć z wiekiem staje się ona coraz mniejsza; wśród ludności dorosłej, we wszystkich grupach wieku, kobiet jest mniej; im starsi ludzie, tym większa relatywnie przewaga mężczyzn; zwykle w skali całej ludności gminy Stalowa Wola liczby mężczyzn i kobiet są zbliżone, chociaż jest to efektem przeciwstawnych tendencji w różnych grupach wieku; najbliższe sobie są liczebności obu płci w wieku, w którym ludzie osiągają największą płodność; i ta prawidłowość bywa zakłócana przez ruchy wędrownicze; specyficzne segmenty ludności charakteryzują się odrębnymi prawidłowościami w zakresie struktury według płci i wieku.

Prognozy demograficzne są podstawowym źródłem wiedzy na temat tego, jak z dużym prawdopodobieństwem może kształtować się liczebność populacji, w wybranych grupach wiekowych. Pozwala to na przygotowanie odpowiedniej strategii zmian systemu edukacji, jak również na dostosowanie sieci edukacyjnej do pojawiających się nowych wyzwań.

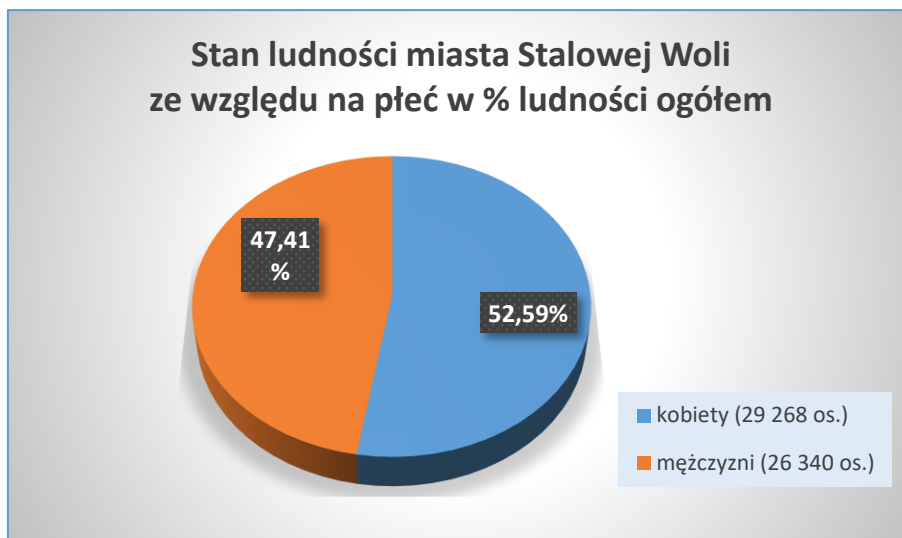
W 2022 roku liczba ludności w Stalowej Woli wynosiła 55 608². Jest to spadek w stosunku do roku poprzedniego o 1,64% (liczba mieszkańców Stalowej Woli na dzień 31 grudnia 2021 roku wyniosła 56 534).

W strukturze wiekowej mieszkańców dominują osoby w wieku produkcyjnym.

² Źródło: Główny Urząd Statystyczny, Bank danych lokalnych- Stan na 31.12.2020 r.

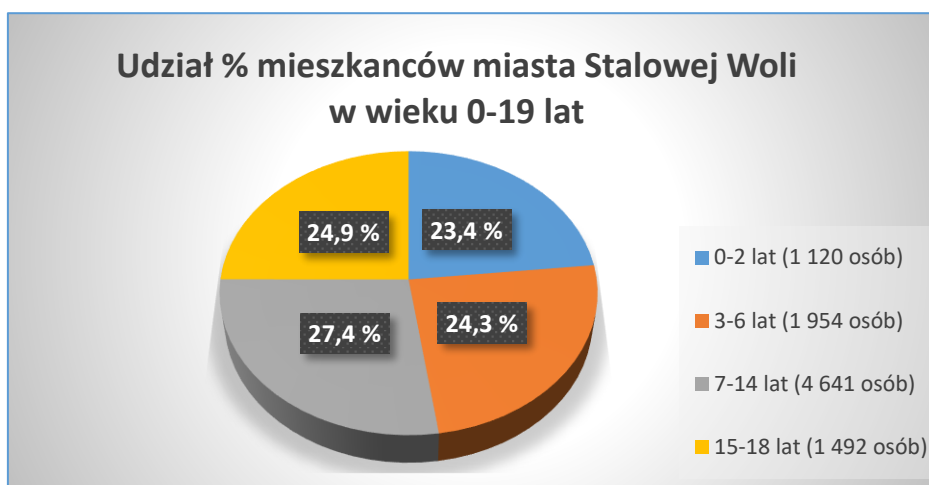


Wykres nr 1



Źródło własne: Dane z Wydziału Spraw Obywatelskich UM w Stalowej Woli. Stan na 31.12.2022 r.

Wykres nr 2



Dane z Wydziału Spraw Obywatelskich UM w Stalowej Woli. Stan na 31.12.2022 r.

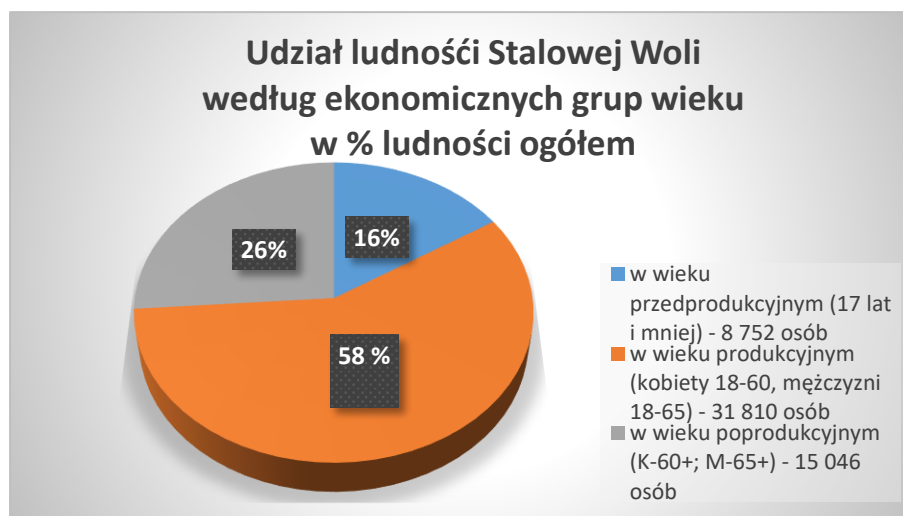
7 599 mieszkańców Stalowej Woli jest w wieku potencjalnej nauki w szkole podstawowej i ponadpodstawowej (**5-19 lat**).

5 096 (67,06 %) mieszkańców Stalowej Woli w wieku potencjalnej nauki (5-19 lat) zalicza się do przedziału **5-15 lat** – gdzie realizuje obowiązek szkolny.

2 503 (32,94%) mieszkańców Stalowej Woli w wieku potencjalnej nauki (5-19 lata) zalicza się do przedziału **15-19 lat** – gdzie realizuje obowiązek nauki.



Wykres nr 3



Źródło: Bank Danych Lokalnych GUS. Stan na 31.12.2022 r.

Większość mieszkańców Stalowej Woli stanowią osoby w wieku produkcyjnym (58%), prawie jedną trzecią osoby w wieku poprodukcyjnym (26%). Najmniej liczną grupą są osoby poniżej siedemnastego roku życia (w wieku przedprodukcyjnym) – 16 %.

Tabela nr 1. Dynamika zmian w strukturze ludności Miasta Stalowa Wola w latach 2017-2022³

Wskaźniki	2017	2018	2019	2020	2021	2022
Liczba ludności	59 646	58 952	58 262	57 852	56 534	55 608
Zmiana liczby ludności (rok/rok)	X	- 694	- 690	- 410	- 1 318	- 926

Tabela nr 2.

Liczba dzieci zamieszkałych na terenie Gminy Stalowa Wola z roczników 2016 - 2022*.

	2016	2017	2018	2019	2020	2021	2022
Zameldowanie stałe	469	503	565	503	565	487	300
Zameldowanie czasowe	19	16	11	16	11	16	7
Razem	488	519	576	519	576	503	307

³ Źródło: Główny Urząd Statystyczny, Bank danych lokalnych.



* Liczba dzieci na podstawie zameldowań stałych oraz zameldowań czasowych powyżej trzech miesięcy. Stan na 31.08.2023 r.⁴

3. SIEĆ SZKÓŁ I PRZEDSZKOLI

W roku szkolnym 2022/2023 Gmina Stalowa Wola była organem prowadzącym dla **10 szkół i 13 przedszkoli** stanowiących samodzielne jednostki organizacyjne prowadzące gospodarkę finansową w formie jednostek budżetowych, w tym dla:

- **13 przedszkoli,**
- **9 szkół podstawowych,**
- **1 samorządowego liceum ogólnokształcącego.**

Stalowowska oświata w liczbach

Lp.	Typy szkół i przedszkoli	Liczba uczniów/wychowanków w szkołach i przedszkolach		Ogółem
		Prowadzonych przez gminę	Publicznych i niepublicznych prowadzonych przez osoby prawne i fizyczne	
1	Szkoły podstawowe	4 111	338	4 449
2	Oddziały przedszkolne	170	9	179
3	Przedszkola	1 510	476	1 986
4	Samorządowe Liceum Ogólnokształcące	787	---	787
Ogółem uczniów		6 578	823	7 401

SIO2 z dn. 30.09.2022

Na terenie Gminy Stalowa Wola funkcjonują również niepubliczne przedszkola oraz szkoły wpisane do ewidencji prowadzonej przez Gminę:

- **8 przedszkoli niepublicznych**
- **Spółeczna Szkoła Podstawowa prowadzona przez Stalowowskie Towarzystwo Oświatowe w Stalowej Woli⁷**
- **Katolicka Szkoła Podstawowa prowadzona przez Diecezję Sandomierska w Sandomierzu**

W roku szkolnym 2022/2023 z usług publicznych i niepublicznych przedszkoli, szkół i placówek prowadzonych oraz dotowanych przez Gminę Stalowa Wola korzystało ogółem **6 523** (źródło danych: SIO2 z dn. 30.09.2022) uczniów i wychowanków. W porównaniu z rokiem szkolnym 2021/2022 nastąpił spadek o 742 uczniów i wychowanków.

⁴ Źródło: Dane z Wydział Spraw Obywatelskich UM Stalowa Wola.



Do szkół prowadzonych przez Gminę Stalowa Wola w roku 2022/2023 uczęszczało 4 898 uczniów, co w porównaniu z rokiem 2021/2022 daje o 110 uczniów mniej, zaś w działających na terenie miasta szkołach publicznych i niepublicznych prowadzonych przez osoby prawne i fizyczne w roku szkolnym 2022/2023 inne niż JST uczyło się 338 uczniów, co oznacza zmniejszenie ich liczby o 4 uczniów w porównaniu z ubiegłym rokiem 2021/2022.

4. WYCHOWANIE PRZEDSZKOLNE

Wychowanie przedszkolne jest pierwszym etapem kształcenia w polskim systemie oświaty. W roku szkolnym 2022/2023 realizowane było w przedszkolach i oddziałach przedszkolnych w szkołach podstawowych. Przedszkola są dla dzieci w wieku 3–6 lat.

W roku szkolnym 2022/2023 Gmina Stalowa Wola była organem prowadzącym dla 13 przedszkoli, które dysponowały 1 500 miejscami. Ponadto w 8 oddziałach przedszkolnych w szkołach podstawowych przygotowanych było 195 miejsc.

W roku szkolnym 2022/2023 liczba miejsc dla dzieci w wieku przedszkolnym w oświacie zarówno publicznej, jak i niepublicznej wynosiła 1 986. Mając na uwadze, iż populacja dzieci w wieku przedszkolnym zameldowanych na terenie miasta Stalowej Woli wynosi 1 954 dzieci, liczba miejsc w 100% zaspokaja potrzeby w zakresie edukacji przedszkolnej w Stalowej Woli (patrz. Tabela nr 8, s. 24).

Tabela nr 3

Dane i wskaźniki oświatowe dla przedszkoli w latach 2020-2023

	Przedszkola *		
	(bez oddziałów przedszkolnych funkcjonujących w szkołach podstawowych)		
	2020/2021	2021/2022	2022/2023
Liczba uczniów	1504	1 502	1510
Liczba oddziałów	62	62	62
Liczba etatów nauczycielskich	141,98	140,50	161,84
Liczba etatów administracyjnych	3,5	3,50	3,08
Liczba etatów obsługi	146,25	150,58	155,91
Uczniowie na oddział	23,87	24,23	24,35
Etaty nauczycielskie na oddział	2,25	2,43	2,61
Uczniowie na etat nauczycielski	10,59	9,97	9,33
Uczniowie na etat administracji	429,71	429,14	490,26
Uczniowie na etat obsługi	10,28	9,97	9,69

*Przedszkola dla których organem prowadzącym jest Gmina Stalowa Wola.

Źródło: SIO2 z dn. 30.09.2022 r.



- Średnia liczba dzieci w oddziale przedszkolnym w roku szkolnym 2022/2023 wyniosła 24,35.
- Na jeden oddział przedszkolny wypada 2,61 etatu nauczycielskiego.
- Do 13 przedszkoli prowadzonych przez Gminę Stalowa Wola w roku szkolnym 2022/2023 uczęszczało 1510 dzieci.

Tabela nr 4

**Liczba oddziałów, liczba nauczycieli zatrudnionych w przedszkolach
rok szkolny 2022/2023**

Przed- szkola	Liczba oddziałów	Liczba nauczycieli ogółem (etaty)	Liczba nauczycieli zatrudnionych w pełnym wymiarze	Nauczyciele zatrudnieni w niepełnym wymiarze	
				Liczba w osobach	etaty
P-1	4	9,76	8	6	1,56
P-2	4	11,63	11	5	1,19
P-3	5	11,73	12	5	1,73
P-4	4	10,2	10	2	0,45
P-5	4	10,33	9	2	0,36
P-6	5	11,90	12	4	0,94
P-7	6	14,15	12	5	2,53
P-9	4	10,67	8	4	1,28
P-10	5	12,49	9	5	1,26
P-11	5	11,93	11	2	0,5
PI-12	5	19,18	19	2	2,00
P-15	5	11,72	11	3	1,00
P-18	6	16,15	11	3	1,00
Razem	62	161,84	143	48	18,55

SIO2 z dn. 30.09.2022 r.



Tabela nr 5 **Dane i wskaźniki oświatowe dla przedszkoli z lat 2018-2023**

	Przedszkola * (bez oddziałów przedszkolnych funkcjonujących w szkołach podstawowych)				
	2018/2019	2019/2020	2020/2021	2021/2022	2022/2023
Liczba dzieci	1498	1490	1504	1502	1510
Liczba oddziałów	62	62	63	62	62
Liczba etatów nauczycielskich	145,4	153,2	141,98	140,50	161,84

Tabela nr 6

**Organizacja wychowania przedszkolnego w latach 2018-2023.
Oddziały przedszkolne zorganizowane w szkołach podstawowych.**

Wyszczególnienie	Rok szkolny 2018/2019	Rok szkolny 2019/2020	Rok szkolny 2020/2021	Rok szkolny 2021/2022	Rok szkolny 2022/2023
Liczba miejsc w oddziałach przedszkolnych	225	185	160	185	195
Liczba dzieci	188	184	158	173	170
Liczba oddziałów	9	9	8	8	8
Liczba nauczycieli w etatach	9	9	12	18,75	16,07



Tabela nr 7. Wykaz niepublicznych przedszkoli prowadzonych na terenie miasta Stalowa Wola, z uwzględnieniem liczby miejsc, liczby dzieci⁵.

Przedszkole/punkt przedszkolny	Liczba miejsc	Dzieci (przyjęte)		
		razem	w tym z orzeczeniami o potrzebie kształcenia specjalnego	w tym z opiniami o wczesnym wspomaganiu rozwoju dziecka
Niepubliczne Przedszkole „Dzieciaki.pl”	34	22	0	0
Niepubliczne Przedszkole „Bąbelkowo”	35	35	0	0
Niepubliczne Przedszkole „Chatka Misia”	200	195	5	5
Niepubliczne Przedszkole „Baśniowy Świat”	25	25	0	0
Niepubliczne Przedszkole „Baśniowy Świat II”	25	25	0	0
Niepubliczne Przedszkole - Planeta Przedszkolaka Przedszkole Językowe	20	11	0	0
Oddział przedszkolny w Społecznej Szkole Podstawowej nr 1 im. Armii Krajowej	9	10	0	0
Przedszkole Prywatne „Ene – Due - Rabe”	85	85	47	47
Niepubliczne Przedszkole „Słoneczko”	52	52	4	4
Razem	485	460	56	56

*Oddział przedszkolny w Społecznej Szkole Podstawowej im. Armii Krajowej w Stalowej Woli funkcjonuje od 1 września 2011 r.

*Niepubliczne Przedszkole „Bąbelkowo” w Stalowej Woli funkcjonuje od 15 lutego 2012 r.

*Niepubliczne Przedszkole „Dzieciaki.pl” funkcjonuje od 1 maja 2012 r.

**Przedszkole Prywatne „Ene – Due – Rabe” rozpoczęło swą działalność z dniem 1 września 2016 r.

***Niepubliczne Przedszkole „Słoneczko” rozpoczęło swą działalność z dniem 1 grudnia 2016r.

⁵ Źródło: SIO2 Stan na 30.09.2022 r.



4.1 Zaspokojenie potrzeb w zakresie edukacji przedszkolnej na terenie Miasta Stalowa Wola

Stalowa Wola na bieżąco monitoruje sytuację dotyczącą potrzeb w zakresie zwiększania liczby miejsc w przedszkolach dla dzieci w wieku 3-6 lat oraz zabiega o zwiększanie poziomu atrakcyjności usług edukacyjnych. Biorąc pod uwagę powyższe, priorytetem gminy w obszarze edukacji jest zwiększenie dostępności do edukacji wysokiej jakości, poprzez m. in. upowszechnienie wychowania przedszkolnego dla dzieci w wieku 3 – 6 lat, w szczególności zwiększenie dostępności do wysokiej jakości edukacji przedszkolnej. Należy podkreślić, że zapewnienie dostępu do usług przedszkolnych stanowi istotny element włączenia dzieci w życie społeczne i przygotowania najmłodszych do dalszej edukacji.

Prowadzone przez gminę przedszkola posiadają różnorodną ofertę usług edukacyjnych, dostosowaną do potrzeb i możliwości psychofizycznych dzieci. Przedszkola mają za zadanie stwarzać odpowiednie warunki wychowawcze i edukacyjne, które zapewnią skuteczne wspomaganie rozwoju dzieci zgodnie z ich indywidualnymi predyspozycjami. Tworząc atmosferę sprzyjającą adaptacji i akceptacji każdego dziecka, przeciwdziałają izolacji społecznej i nietolerancji wobec wszelkiej inności. Szczególny nacisk kładziony jest na bezpieczeństwo, samodzielność, radzenie sobie z porażkami i sukcesami, radzenie sobie w grupie, uspołecznienie, kulturalne spożywanie posiłku, kulturę osobistą.

Przedszkola skupiają się na zajęciach edukacyjnych, dydaktyczno-wychowawczych, uwzględniających możliwości i potrzeby dziecka. Opracowują i wdrażają indywidualne plany pracy z dzieckiem, prowadzą obserwacje i diagnozowanie wychowanków, na podstawie których realizowana jest pomoc psychologiczna, logopedyczna i pedagogiczna. Przedszkola ściśle współpracują z poradnią psychologiczno-pedagogiczną.

W roku szkolnym 2022/2023 utrzymano zawarte w uchwale nr LXIX/875/18 Rady Miejskiej w Stalowej Woli z dnia 26 stycznia 2018 r. w sprawie określenia wysokości opłat za korzystanie z wychowania przedszkolnego uczniów objętych wychowaniem przedszkolnym. W prowadzonych przez Gminę Stalowa Wola przedszkolach i oddziałach przedszkolnych w szkołach podstawowych obowiązują następujące zasady:

- **zapewnia się pięć godzin bezpłatnego nauczania, wychowania i opieki,**
- **za każdą rozpoczętą godzinę świadczeń w zakresie wychowania przedszkolnego obejmującego nauczanie, wychowanie i opiekę, realizowanego w czasie przekraczającym wymiar zajęć, o którym mowa wyżej ustala się opłatę w wysokości 1 złoty,**
- w przypadku, gdy do przedszkoli uczęszcza z tej samej rodziny więcej niż dwoje dzieci, trzecie i kolejne zwalnia się z opłat.



Tabela nr 8

Liczba miejsc w edukacji przedszkolnej oraz stopień zaspokojenia potrzeb w zakresie edukacji przedszkolnej na terenie Miasta Stalowa Wola

Rok szkolny 2022/2023

Liczba dzieci urodzonych w latach 2016-2019 ⁶	Liczba miejsc w:			Liczba miejsc razem	Procent zaspokojenia potrzeb
	publicznych		niepublicznych		
	Przedszkolach	Oddziałach przedszkolnych w szkołach podstawowych	Przedszkolach, oddziale przedszkolnym w społecznej szkole podstawowej		
1986	1500	195	485	2180	109,77

Do przedszkoli prowadzonych przez Gminę Stalowa Wola w roku szkolnym 2022/2023 uczęszczało (według stanu na dzień 30 września 2022 r.) – 1 510 dzieci, do 8 przedszkoli niepublicznych i oddziału przedszkolnego w Społecznej Szkole Podstawowej uczęszczało 485 dzieci, do 8 oddziałów w 7 szkołach podstawowych uczęszczało 170 dzieci. Łącznie wychowaniem przedszkolnym w placówkach samorządowych objętych było 2 165 dzieci (liczba oddziałów i uczniów 2022/2023 SIO 2). Stopień zaspokojenia potrzeb na miejsca wychowania przedszkolnego dla dzieci objętych wychowaniem przedszkolnym (urodzonych w latach 2016-2019) na terenie miasta Stalowa Wola wyniósł ponad 100%.

Obecna sieć przedszkoli w Gminie Stalowa Wola zaspokaja potrzeby w zakresie wychowania przedszkolnego.

Podczas rekrutacji w marcu i kwietniu 2022 roku na rok szkolny 2022/2023 w większości osiedli Miasta Stalowa Wola nie było problemów z przyjęciem dziecka do przedszkola, niezależnie od jego wieku.

4.2 Kadra nauczycielska w przedszkolach samorządowych

W przedszkolach zatrudnia się nauczycieli posiadających kwalifikacje w zakresie wychowania przedszkolnego oraz pracowników administracji i obsługi według przyjętych standardów zatrudnienia ustalonych w zależności od liczby oddziałów przedszkola. W roku szkolnym 2022/2023 zatrudnienie w przedszkolach kształtowało się na poziomie 161,84 etatów

⁶ Liczba dzieci zameldowanych na pobyt stały i czasowy (powyżej 3 miesięcy) na terenie Gminy Stalowa Wola - stan na 31.12.2021 r. Źródło własne: Dane z Wydziału Spraw Obywatelskich UM w Stalowej Woli



pedagogicznych,

w tym:

- liczba nauczycieli dyplomowanych wyniosła 76 (46,96 % ogółu),
- liczba nauczycieli mianowanych wyniosła 41 (25,33 % ogółu),
- liczba nauczycieli początkujących wyniosła 74 (45,72 % ogółu).

Tabela nr 9

Kadra nauczycielska według stopnia awansu zawodowego w przedszkolach Miasta Stalowa Wola (rok szkolny 2022/2023) ⁷

Przedszkole	Liczba nauczycieli				
	Nauczyciele (w etatach)	Naucz. (w osobach)	początkujący	mianowani	dyplomowani
P-1	9,76	14	8	0	6
P-2	11,63	16	9	6	1
P-3	11,73	17	7	4	6
P-4	10,2	12	3	6	3
P-5	10,33	11	3	1	7
P-6	11,90	16	6	3	7
P-7	14,15	17	6	0	11
P-9	10,67	12	3	2	7
P-10	12,49	14	5	2	7
P-11	11,93	13	5	5	3
PI-12	19,18	21	5	6	10
P-15	11,72	14	7	3	4
P-18	16,15	14	7	3	4
Razem	161,84	191	74	41	76

SIO2- 30 wrzesień 2022 r.

⁷ Źródło: SIO2 na dzień 30 września 2022 r.



Informacja o stanie realizacji zadań oświatowych Gminy Stalowa Wola za rok szkolny 2022/2023

Tabela nr 10. Liczba miejsc, liczba dzieci w przedszkolach publicznych, liczba oddziałów, etaty nauczycieli oraz etaty pracowników niepedagogicznych w przedszkolach publicznych prowadzonych przez Gminę Stalowa Wola.

Organizacja pracy przedszkoli publicznych w roku szkolnym 2022/2023

Przedszkole	Liczba miejsc	Dzieci				Oddziały		Etaty nauczycieli	Etaty pracowników niepedagogicznych					
		Dzieci z Ukrainy	razem	w tym z orzeczeniami o potrzebie kształcenia specjalnego	w tym z opiniami o wczesnym wspomaganie rozwoju dziecka	razem	w tym oddziały integracyjne		ogółem	w tym pracownicy				
										administracja	intendent	kucharz, pomoc kuchenna	pomoc nauczyciela	woźna/ dozorca/ pracownik gospodarczy
P-1	100	5	104	0	0	4	0	9,76	8,50	0,084	1,00	2,00	1,00	3,500
P-2	100	4	102	1	0	4	0	11,63	9,75	0,25	1,00	3,00	2,00	5,00
P-3	125	1	125	0	0	5	0	11,73	11,75	0,25	1,00	1,00	3,00	5,50
P-4	100	1	95	2	0	4	0	10,20	13,50	0,00	1,00	3,00	8,00	1,50
P-5	82	0	82	1	0	4	0	10,33	7,482	0,25	1,00	1,482	2,00	3,00
P-6	125	1	126	3	0	5	0	11,90	14,75	0,25	1,00	3,00	5,00	5,50
P-7	150	4	154	4	0	6	0	14,15	15,00	0,50	1,00	4,00	3,00	5,50
P-9	100	1	101	4	0	4	0	10,67	12,51	0,25	1,00	3,00	7,764	0,50
P-10	125	2	123	2	0	5	0	12,49	13,25	0,25	1,00	3,00	8,50	0,50
P-11	125	0	125	0	0	5	0	11,93	10,75	0,25	1,00	3,00	1,00	5,50
PI-12	100	0	102	19	14	5	5	19,18	15,67	0,50	1,00	3,00	6,00	5,17
P-15	125	2	125	2	0	5	0	11,72	12,75	0,25	1,00	3,00	3,00	5,50
P-18	143	2	146	2	0	6	0	16,15	13,75	0,25	1,00	4,00	6,00	2,50
razem	1 500	23	1 510	40	14	62	5	161,84	158,996	3,084	13,00	36,482	56,264	49,17

SIO2. Stan na 01.09.2022r.



Tabela nr 11

Przedszkola
Doskonalenie i awans zawodowy nauczycieli w roku szkolnym 2021/2022

Wyszczególnienie	Liczba nauczycieli
Liczba nauczycieli, którzy brali udział w postępowaniu o awans zawodowy	15
Liczba nauczycieli, którzy uzyskali awans zawodowy	15
Liczba nauczycieli, którzy w ostatnim roku uzyskali prawo do nauczania drugiego przedmiotu	3
Liczba nauczycieli, którzy mają prawo do nauczania dwóch lub więcej przedmiotów	57
Liczba nauczycieli, którzy ukończyli studia wyższe w ostatnim roku	3
Liczba nauczycieli, którzy ukończyli studia podyplomowe w ostatnim roku	7
Liczba nauczycieli, którzy ukończyli kursy kwalifikacyjne w ostatnim roku	5
Liczba nauczycieli, którzy brali udział w kursach doskonalących	105

Dane z przedszkoli i szkół – 2022 r.

W roku szkolnym 2022/2023 zatrudnienie pracowników niepedagogicznych kształtowało się na poziomie 159 etatów, a pracowników pedagogicznych na poziomie 162 etatów.

W trzynastu publicznych przedszkolach prowadzonych przez Gminę Stalowa Wola uczęszczało w roku szkolnym 2022/2023 1510 dzieci w 62 oddziałach przedszkolnych (stan na wrzesień 2022 r. –SIO 2).

Przedszkola zapewniają nie tylko profesjonalną opiekę dzieciom o specjalnych potrzebach edukacyjnych, ale przede wszystkim prowadzą wszechstronną pracę edukacyjną, terapeutyczną, rewalidacyjną i rehabilitacyjną, wspierając indywidualny rozwój dziecka.

Tabela nr 12

Oddziały przedszkolne w szkołach podstawowych
rok szkolny 2022/2023

Szkoła-oddziały przedszkolne	Dzieci			Oddziały Razem	Etaty nauczycieli
	Razem	w tym z orzeczeniami o potrzebie kształcenia specjalnego	w tym z opiniami o wczesnym wspomaganie rozwoju dziecka		
PSP-1	26	1	0	1	2,11
PSP z OMS nr2	21	1	0	1	1,20
PSP-5	22	0	0	1	1,95
PSP z OI nr 7	25	0	0	1	2,18
PSP-9	17	1	0	1	2,22
PSP-11	20	0	0	1	2,11



PSP-12	39	0	0	2	4,3
Razem:	170	3	0	8	16,07

Stan na 30.09.2022 r.

Oddziały przedszkolne w szkołach podstawowych w równej mierze pełnią funkcje opiekuńcze, wychowawcze i kształcące jak przedszkola. Zapewniają dzieciom wspólną zabawę i naukę, rozwój w warunkach bezpiecznych i przyjaznych dostosowanych do ich potrzeb rozwojowych. W roku szkolnym 2022/2023 oddziały przedszkolne funkcjonowały:

- 2 oddziały w Publicznej Szkole Podstawowej nr 12,

- i po 1 oddziale:

- w Publicznej Szkole Podstawowej nr 1,
- w Publicznej Szkole Podstawowej z Oddziałami Mistrzostwa Sportowego nr 2,
- w Publicznej Szkole Podstawowej nr 5,
- w Publicznej Szkole Podstawowej z Oddziałami Integracyjnymi nr 7,
- w Publicznej Szkole Podstawowej PSP nr 9,
- w Publicznej Szkole Podstawowej PSP nr 11.

Poniższa tabela przedstawia organizację oddziałów przedszkolnych zorganizowanych w szkołach podstawowych według stanu na dzień 30 września 2022 r. w porównaniu z latami 2020-2022.

Tabela nr 13

Organizacja wychowania przedszkolnego w latach 2019-2022
Oddziały przedszkolne zorganizowane w szkołach podstawowych

Wyszczególnienie	Rok szkolny 2020/2021	Rok szkolny 2021/2022	Rok szkolny 2022/2023
Liczba miejsc w oddziałach przedszkolnych	200	185	195
Liczba dzieci	158	173	169
Liczba oddziałów	8	8	8
Liczba nauczycieli	12	13	16

4.3 Rekomendacje w zakresie wychowania przedszkolnego na najbliższe lata dla Miasta Stalowa Wola

Powstała w ostatnich latach sieć miejskich przedszkoli i oddziałów przedszkolnych zorganizowanych w szkołach, wsparta placówkami niepublicznymi, w dużym stopniu zaspokoiliła potrzeby społeczne mieszkańców Stalowej Woli.

Wszystkie stalowowolskie placówki poza pełną realizacją obowiązującej podstawy programowej zapewniają dodatkową ofertę edukacyjną. Dzieci korzystające z edukacji



Informacja o stanie realizacji zadań oświatowych Gminy Stalowa Wola za rok szkolny 2022/2023
 przedszkolnej mogą – zgodnie z potrzebami i życzeniem rodziców – przebywać w przedszkolu lub w oddziale przedszkolnym w szkole pod kompetentną opieką do 10 godzin dziennie.

Jak wynika z danych demograficznych liczba dzieci urodzonych i zamieszkałych na terenie Miasta Stalowej Woli utrzymuje się na zbliżonym poziomie z tendencją malejącą.

Zgodnie z zapisami ustawy prawo oświatowe zapewnienie warunków do spełnienia obowiązku rocznego przygotowania przedszkolnego oraz realizacji prawa do korzystania z wychowania przedszkolnego jest zadaniem własnym gminy. W dniu 1 września 2022 r. Gmina Stalowa Wola dysponowało 2180 miejscami w przedszkolach publicznych i niepublicznych dla dzieci w wieku przedszkolnym.

Tabela nr 14.

Informacja o liczbie dzieci zameldowanych na pobyt stały i czasowy (stan na 31.12.2022 r.)⁸

Rocznik	Pobyty stałe	Pobyty czasowe	Razem
2017	560	12	572
2018	483	11	494
2019	450	9	459
2020	404	9	413
2021	384	8	392
2022	300	7	307

Prognoza na kolejne lata.

Tabela nr 15

	Rok szkolny		
	2021/2022	2022/2023	2023/2024
ROZNIKI	2015-474	2016-498	2017-572
	2016-498	2017-572	2018-494
	2017-572	2018-494	2019-459
	2018-494	2019-459	2020-433
Ogółem	2 038	2 023	1 958

⁸ Źródło: Dane własne, Wydział Spraw Obywatelskich UM w Stalowej Woli.



5. PUBLICZNE SZKOŁY PODSTAWOWE I SAMORZĄDOWE LICEUM GÓLNOKSZTAŁCĄCE

5.1 Sieć szkół na terenie miasta Stalowa Wola, dla których organem prowadzącym jest Gmina Stalowa Wola

Nazwy i adresy szkół:

Szkoły podstawowe:

1. Publiczna Szkoła Podstawowa nr 1 im. Wacława Górskiego w Stalowej Woli, 37-450 Stalowa Wola, ul. Dmowskiego 9,
2. Publiczna Szkoła Podstawowa z Oddziałami Mistrzostwa Sportowego nr 2 im. Jana Pawła II, 37-450 Stalowa Wola, ul. Mickiewicza 15,
3. Publiczna Szkoła Podstawowa nr 3 im. Bohaterów Westerplatte w Stalowej Woli, 37-450 Stalowa Wola, ul. Wyszyńskiego 14,
4. Publiczna Szkoła Podstawowa nr 4 im. Eugeniusza Kwiatkowskiego w Stalowej Woli, 37-450 Stalowa Wola, ul. Niezłomnych 1,
5. Publiczna szkoła Podstawowa nr 5 im. Energetyków, 37-450 Stalowa Wola, ul. Energetyków 18,
6. Publiczna Szkoła Podstawowa z Oddziałami Integracyjnymi nr 7 im. Mikołaja Kopernika w Stalowej Woli, 37-450 Stalowa Wola, ul. gen. L. Okulickiego 14,
7. Publiczna Szkoła Podstawowa nr 9 im. Jana Kochanowskiego, 37-450 Stalowa Wola, ul. Rozwadowska 10,
8. Publiczna Szkoła Podstawowa nr 11 im. Szarych Szeregów w Stalowej Woli, 37-450 Stalowa Wola, ul. Wojska Polskiego 9,
9. Publiczna Szkoła Podstawowa nr 12 im. Jana Pawła II, 37-450 Stalowa Wola, ul. Poniatowskiego 55,

Szkoły ponadpodstawowe:

Samorządowe Liceum Ogólnokształcące im. C.K. Norwida w Stalowej Woli, 37-450 Stalowa Wola, ul. Wojska Polskiego 9,



5.2 Stan edukacji szkolnej w roku szkolnym 2022/2023

Tabela nr 16

Dane i wskaźniki oświatowe ze szkół z lat 2020-2022

	Szkoły*		
	2020/2021	2021/2022	2022/2023
Liczba uczniów	4923	5050	4898
Liczba oddziałów	232	244	237
Liczba etatów nauczycielskich	549,88	662,63	666,88
Liczba etatów administracyjnych	20,8	19,68	21,66
Liczba etatów obsługi	65,42	101,75	104,92
Uczniowie na oddział	21,22	20,70	20,67
Etaty nauczycielskie na oddział	2,37	2,72	2,81
Uczniowie na etat nauczycielski	8,95	7,62	7,34
Uczniowie na etat administracji	236,68	256,61	226,13
Uczniowie na etat obsługi	75,25	49,63	48,84

*Szkoły dla których organem prowadzącym jest Gmina Stalowa Wola.

Źródło: SIO2 z dn. 30.09.2022 r.

- Do 10 szkół prowadzonych przez Gminę Stalowa Wola w roku szkolnym 2022/2023 uczęszczało łącznie 4898 uczniów.
- Liczba oddziałów w szkołach w roku szkolnym 2022/2023 wyniosła 237.
- Średnia liczba uczniów w oddziałach wyniosła 20,67.
- Średnia etatu nauczycielskiego na oddział wyniosła 2,81.

Organizację szkół prowadzonych przez Gminę Stalowa Wola przedstawiają odpowiednio poniższe tabele.



Tabela nr 17

**Publiczne Szkoły Podstawowe i Samorządowe Liceum Ogólnokształcące
rok szkolny 2022/2023**

Szkoła	Uczniowie		Oddziały		Etaty przeliczeniowe nauczycieli	Etaty pracowników niepedagogicznych		
	Razem	w tym w oddziałach integracyjnych	razem	w tym oddziały integracyjne		Ogółem	W tym pracownicy	
							Administracyjni	Obsługi
PSP-1	251	0	17	0	46,98	7,5	1,5	6
PSP z OMS- 2	323	0	15	0	53,88	9	3	6
PSP-3	514	0	27	0	61,56	15	2	13
PSP-4	308	0	17	4	42,59	10,5	2	8,5
PSP-5	276	57	15	4	46,35	9	1,5	7,5
PSP z OI-7	638	184	37	11	101,14	8,5	2,5	6
PSP-9	255	0	16	0	51,43	7,5	2	5,5
PSP-11	701	0	31	0	79,78	18,33	2,33	16
PSP-12	845	0	39	0	102,31	28,75	2,33	26,42
SLO	787	0	28	0	80,86	12,5	2,5	10
razem	4898	241	242	19	666,88	126,58	21,66	104,92



- Najwięcej uczniów ze szkół podstawowych (845) uczęszczało do Szkoły Podstawowej nr 12 im. Jana Pawła II.
- Najmniejsza liczba uczniów (251), uczęszczała do oddziałów w PSP nr 1 im. W. Górskiego w Stalowej Woli.
- Dla zapewnienia sprawnego funkcjonowania szkół i placówek zatrudnieni byli w stalowowolskich szkołach pracownicy administracji i obsługi. Liczba pracowników niebędących pedagogicznymi, według stanu na 30 września 2022 r., wyniosła w etatach 126,58.

W roku szkolnym 2022/2023 szkoły miały do dyspozycji tzw. godziny organu prowadzącego na dodatkowe zajęcia edukacyjne. Ich liczba wynikała z potrzeb danej szkoły/oddziału w szkole. Sposób wykorzystania dodatkowych godzin i zakres przedmiotowy zależał od decyzji dyrektora szkoły i rady pedagogicznej. W przypadku wprowadzenia dodatkowych zajęć edukacyjnych udział uczniów w tych zajęciach jest obowiązkowy. Organizowane w stalowowolskich szkołach zajęcia pozalekcyjne mają na celu rozwijanie i pobudzanie zainteresowań i uzdolnień uczniów oraz propagowanie alternatywnych sposobów spędzania wolnego czasu, a w szczególności:

- kształtowanie postaw twórczych, dążenie do rozwijania własnej osobowości,
- rozwijanie zdolności recytatorskich, aktorskich i muzycznych,
- umożliwienie zdolnym uczniom poszerzania wiedzy, przygotowanie ich do udziału w konkursach, przeglądach i olimpiadach,
- wdrażanie do łatwiejszego nawiązywania kontaktów międzyludzkich, odnajdywania swego miejsca w grupie,
- kształtowanie postaw proekologicznych, budzenie wrażliwości na piękno przyrody,
- rozwijanie zainteresowań krajoznawczych i turystycznych, kształtowanie umiejętności i nawyków uprawiania turystyki i wypoczynku, poznawania najbliższego środowiska, rodzinnego miasta, województwa, aż po najciekawsze regiony kraju, uczestnicząc w wycieczkach, rajdach, konkursach,
- podnoszenie sprawności fizycznej, umożliwienie uprawiania wybranych dyscyplin sportowych, kształtowanie nawyków dbałości o własne zdrowie i sprawność fizyczną poprzez zabawę i ruch.



Tabela nr 18

**Zwiększenie obowiązkowych zajęć edukacyjnych lub dodatkowych zajęć rozwijających zainteresowania
i uzdolnienia uczniów przez organ prowadzący
rok szkolny 2022/2023**

Szkoła	Godzinowa liczba zajęć
PSP nr 1	11
PSP z OMS nr 2	10
PSP nr 3	8
PSP nr 4	9
PSP nr 5	9
PSP z OI nr 7	8
PSP nr 9	10
PSP nr 11	9
PSP nr 12	8
SLO	24
Razem	106

5.3 Kształcenie uczniów ze specjalnymi potrzebami edukacyjnymi

Ucznia ze specjalnymi potrzebami edukacyjnymi należy rozumieć dwojako. Po pierwsze – jest to uczeń z trudnościami spowodowanymi różnymi czynnikami, po drugie – to uczeń uzdolniony o wysokim potencjale rozwojowym lub wąskich, kierunkowych uzdolnieniach. Specjalne potrzeby edukacyjne to oddziaływania edukacyjne wobec uczniów: niepełnosprawnych (z orzeczeniem o potrzebie kształcenia specjalnego), zdolnych i chorych. Każda z tych grup ma specjalne potrzeby edukacyjne, które szkoła powinna realizować.

Uczniowie posiadający orzeczenia o potrzebie kształcenia specjalnego mogą w Stalowej Woli uczęszczać do placówek specjalnych bądź do szkół i klas integracyjnych lub ogólnodostępnych. Wybór należy do rodziców i często pada właśnie na klasę integracyjną zapewniającą dziecku normalne, maksymalnie samodzielne życie w otwartym społeczeństwie. Integracja szkolna lub przedszkolna polega na umożliwieniu dzieciom zdrowym i niepełnosprawnym wspólnego uczęszczania do jednej klasy lub grupy.

Dzieci niepełnosprawne to dzieci kształcone w szkole w oparciu o orzeczenie o potrzebie kształcenia specjalnego, nie zaś o orzeczenie o nauczaniu indywidualnym. Szkoła ma zapewnić tym dzieciom specjalne wsparcie realizowane w oparciu o indywidualny program edukacyjno-terapeutyczny opracowany przez specjalistów z udziałem rodziców. W programie tym można (jeśli dziecko tego potrzebuje) wskazać dodatkowe zajęcia indywidualne. Co ważne program



ten ma być realizowany na terenie szkoły. Z kolei nauka w ramach nauczania indywidualnego organizowana jest jedynie dla dzieci chorych.

Szkoły ogólnodostępne podejmują różnorodne działania wspierające uczniów ze specjalnymi potrzebami w rozumieniu pierwszej kategorii:

- zajęcia rewalidacyjne,
- zajęcia w ramach pomocy psychologiczno-pedagogicznej.

Tabela nr 19

Uczniowie o specjalnych potrzebach edukacyjnych 2022/2023

Szkoła	Z więcej niż jedną niepełnosprawnością	Stabowidzący	Niestyszący	Stabosłyszący	Niepełnosprawni w stopniu lekkim	Niepełnosprawni w stopniu umiarkowanym/znacznym	Niepełnosprawni ruchowo w tym z afazją	Zagrożeni niedostosowaniem społecznym	Z autyzmem w tym z zespołem Aspergera
PSP nr 1	1	0	0	0	1	0	4	1	11
PSP z OMS nr 2	2	1	0	0	0	0	2	0	13
PSP nr 3	1	0	1	0	0	0	2	0	7
PSP nr 4	1	0	2	0	0	0	2	0	16
PSP nr 5	1	0	0	1	0	0	4	0	18
PSP nr 7 z OI	6	1	0	0	4	0	7	1	28
PSP nr 9	2	0	0	0	0	0	1	0	7
PSP nr 11	1	0	0	0	0	0	2	1	22
PSP nr 12	0	0	0	0	0	0	3	0	14
SLO	0	0	0	0	0	0	0	0	11
Razem	15	2	3	1	5	0	27	3	147

Wg SIO2 z dn. 30.09.2022 r.

5.4 Kształcenia dzieci cudzoziemców i dzieci obywateli polskich powracających z zagranicy:

Zadaniem oświatowym gminy jest zapewnienie dodatkowej, bezpłatnej nauki języka polskiego dla osób nie będących obywatelami polskimi oraz osób będących obywatelami polskimi, które pobierały naukę w szkołach funkcjonujących w systemach oświatowych innych państw.



Nazwa szkoły	Liczba uczniów korzystających z dodatkowej bezpłatnej nauki języka polskiego oraz dodatkowych zajęć wyrównawczych		Liczba godzin dodatkowej bezpłatnej nauki języka polskiego Uchodźcy z Ukrainy (6h)	Liczba godzin dodatkowych zajęć wyrównawczych
	uczniowie niebędący obywatelami polskimi	uczniowie posiadający obywatelstwo polskie, którzy nie znają języka polskiego		
PSP nr 1	2	2	7	0
PSP z OMS nr 2	10	6	10	3
PSP nr 3	1	1	12	0
PSP nr 4	0	0	10	0
PSP nr 5	1	0	6	0
PSP z OI nr 7	5	0	6	2
PSP nr 9	0	0	3	0
PSP nr 11	0	2	3	0
PSP nr 12	3	0	8	0
SLO	0	0	6	2
Razem	22	11	71	7

Zarówno dzieci cudzoziemców jak i dzieci obywateli polskich powracające z zagranicy mają prawo do dodatkowej nauki języka polskiego w wymiarze 2 godz. tygodniowo oraz do dodatkowych zajęć wyrównawczych z nauczanych przedmiotów przez okres nieprzekraczający 12 miesięcy. Łączny wymiar ww. zajęć i godzin języka polskiego nie może przekroczyć 5 godz. tygodniowo. Zajęcia organizuje organ prowadzący szkołę.

5.4.1 Organizacja nauki dla uczniów pochodzących z Ukrainy.

Na terytorium Ukrainy trwają działania wojenne, z czym wiąże się konieczność zapewnienia opieki oraz możliwości edukacji uczniom, którzy są obywatelami Ukrainy – uchodźcami - przybyłymi do Polski po 24 lutego 2022 r.

Z tego względu na podstawie Ustawy z dnia 12 marca 2022 r. o pomocy obywatelom Ukrainy w związku z konfliktem zbrojnym na terytorium tego państwa wydano „Rozporządzenie w sprawie organizacji kształcenia, wychowania i opieki dzieci i młodzieży będących obywatelami Ukrainy”.

Rozporządzenie określa organizację kształcenia, wychowania i opieki dzieci i młodzieży będących obywatelami Ukrainy, których pobyt na terytorium Rzeczypospolitej Polskiej jest uznawany za legalny na podstawie [art. 2](#) ust. 1 wyżej powołanej ustawy.

Rozwiązania wprowadzone przez ustawodawcę cechuje nacisk na elastyczność, m. in. - możliwość tworzenia oddziałów przygotowawczych,



- zwiększenia liczebności dzieci w klasach I-III i oddziałach przedszkolnych,
- możliwość zatrudnienia nauczycieli ukraińskich oraz nauczycieli na świadczeniach kompensacyjnych,
- zwiększenie wymiaru godzin ponadwymiarowych.

W roku szkolnego 2022/2023 w przedszkolach i szkołach prowadzonych przez Gminę Stalowa Wola uczyło się 101 ukraińskich dzieci, z czego 26 w przedszkolach, 6 w oddziałach przedszkolnych, 67 w szkołach podstawowych oraz 2 uczniów w samorządowym liceum ogólnokształcącym.

Liczba dzieci pochodzenia ukraińskiego uczęszczających do przedszkola w roku szkolnym 2022/2023

	Liczba dzieci pochodzenia ukraińskiego uczęszczających do przedszkola pozostała na dzień 30.09.2022 r.
P1	6
P2	4
P3	1
P4	1
P5	0
P6	1
P7	6
P9	1
P10	2
P11	0
P12	0
P15	2
P18	2
RAZEM	26

Liczba dzieci pochodzenia ukraińskiego uczęszczających do oddziału przedszkolnego w roku szkolnym 2022/2023

	Liczba dzieci pochodzenia ukraińskiego uczęszczających do oddziału przedszkolnego pozostała na dzień 30.09.2022 r.
PSP1	2
PSP2	1
PSP5	1
PSP7	0



PSP9	0
PSP11	0
PSP12	2
RAZEM	6

Liczba dzieci pochodzenia ukraińskiego uczęszczających do szkoły w roku szkolnym 2022/2023

	Liczba dzieci pochodzenia ukraińskiego uczęszczających do szkoły pozostała na dzień 30.09.2022 r.
PSP 1	6
PSP 2	9
PSP 3	8
PSP 4	12
PSP 5	6
PSP 7	8
PSP 9	3
PSP 11	3
PSP 12	12
SLO	2
RAZEM	69

5.5 Kadra nauczycielska w szkołach prowadzonych przez Gminę Stalowa Wola

Strukturę kadry pedagogicznej w roku szkolnym 2022/2023 wg stopni awansu zawodowego w szkołach przedstawia tabela nr 20.

Tabela nr 20

Kadra nauczycielska według stopnia awansu zawodowego w szkołach rok szkolny 2022/2023

Szkoła	Liczba nauczycieli*					
	ogółem	Bez stopnia	Nauczyciel bez stopnia awansu zawodowego zatrudniony na podstawie art. 10 ust. 9 Karty Nauczyciela	Nie wprowadzony stopień awansu zawodowego	mianowani	dyplomowani
PSP nr 1	43	7	0	1	8	27
PSP z OMS nr 2	54	24	0	0	4	26
PSP nr 3	59	14	0	0	11	34

Informacja o stanie realizacji zadań oświatowych Gminy Stalowa Wola za rok szkolny 2022/2023



PSP nr 4	46	8	0	2	9	27
PSP nr 5	43	13	0	0	5	25
PSP z OI nr 7	89	10	0	1	9	69
PSP nr 9	52	11	0	0	6	35
PSP nr 11	73	17	2	1	6	47
PSP nr 12	93	25	0	0	7	61
SLO	72	0	2	3	5	62
Razem	624	129	4	8	70	413

SIO 2 z dn. 30.09.2022 r. (w tym są nauczyciele z oddziałów przedszkolnych)



Tabela nr 21

**Liczba oddziałów, liczba nauczycieli zatrudnionych w szkołach
rok szkolny 2022/2023**

Szkoła	Liczba oddziałów (wraz z oddziałami przedszkolnymi)	Liczba nauczycieli ogółem (etaty- wraz z oddziałami przedszkolnymi)	Liczba nauczycieli zatrudnionych w pełnym wymiarze	Nauczyciele zatrudnieni w niepełnym wymiarze	
				liczba w osobach	etaty
PSP nr 1	14 +1*=15	46,11	39	3	1,1
PSP z OMS nr 2	16+1*=17	53,88	43	12	5,77
PSP nr 3	26	61,56	53	2	1,83
PSP nr 4	16	42,59	35	10	3,55
PSP nr 5	14+1*=15	46,35	38	6	2,53
PSP z OI nr 7	33+1*=34	101,14	79	11	5,63
PSP nr 9	15+1*=16	51,43	46	5	2,22
PSP nr 11	29+1*=30	79,78	70	2	1,72
PSP nr 12	37+2*=39	102,31	85	7	4,43
SLO	29	80,86	64	8	5,47
Razem	229+8*=237	666,01	552	66	34,25

SIO2 z dn. 30.09.2022 r.

*oddziały przedszkolne



Kadra pedagogiczna w szkołach

- W celu realizacji zadań dydaktycznych oraz opiekuńczych i wychowawczych szkoły prowadzone przez Gminę Stalowa Wola zatrudniały w roku szkolnym 2022/2023 łącznie 618 nauczycieli w łącznym wymiarze 666,01 etatu (Źródło: SIO2. Stan na 30.09.2022 r.)

Tabela nr 22

Doskonalenie i awans zawodowy nauczycieli w szkołach w roku szkolnym 2022/2023

Wyszczególnienie	Liczba nauczycieli
Liczba nauczycieli, którzy brali udział w postępowaniu o awans zawodowy*	49
Liczba nauczycieli, którzy uzyskali awans zawodowy*	37
Liczba nauczycieli, którzy w ostatnim roku uzyskali prawo do nauczania drugiego przedmiotu	12
Liczba nauczycieli, którzy mają prawo do nauczania dwóch lub więcej przedmiotów	219
Liczba nauczycieli, którzy ukończyli studia wyższe w ostatnim roku	2
Liczba nauczycieli, którzy ukończyli studia podyplomowe w ostatnim roku	29
Liczba nauczycieli, którzy ukończyli kursy kwalifikacyjne w ostatnim roku	4
Liczba nauczycieli, którzy brali udział w kursach doskonalących	291

Dane ze szkół – 2021 r.

* dotyczy nauczycieli ubiegających o stopień nauczyciela kontraktowego, mianowanego i dyplomowanego.

Miasto Stalowa Wola jako organ prowadzący przedszkola, szkoły podstawowe i Samorządowe Liceum Ogólnokształcące, posiada kompetencje w zakresie przeprowadzania postępowania i nadawania stopnia awansu zawodowego nauczyciela mianowanego.

Tabela nr 236

Awans zawodowy nauczycieli w roku szkolnym 2022/2023

Rodzaj postępowania o awans zawodowy	Liczba nauczycieli
Liczba nauczycieli, którzy uzyskali stopień nauczyciela mianowanego w postępowaniu organizowanym przez Miasto Stalowa Wola	25
Liczba nauczycieli, którzy uzyskali stopień nauczyciela dyplomowanego w postępowaniu organizowanym przez Kuratorium Oświaty w Rzeszowie	



Tabela nr 24

Nagrody otrzymane przez nauczycieli za osiągnięcia w roku szkolnym 2022/2023

Rodzaj nagrody i wyróżnienia	Liczba nauczycieli	w tym liczba dyrektorów
Medal Komisji Edukacji Narodowej	4	-
Nagroda Ministra Edukacji Narodowej	-	-
Nagroda Podkarpackiego Kuratora Oświaty	2	-
Nagroda Prezydenta Miasta Stalowa Wola	22	4

6. Nadzór pedagogiczny sprawowany przez Podkarpackiego Kuratora Oświaty w Rzeszowie

W roku szkolnym 2022/2023 wizytatorzy Podkarpackiego Kuratorium Oświaty w ramach sprawowanego nadzoru pedagogicznego przeprowadzili 14 kontroli w szkołach i przedszkolach prowadzonych przez Gminę Stalowa Wola. Tematykę kontroli, zalecenia i realizację zaleceń przedstawia poniższa tabela.

lp.	Nazwa szkoły	Zastosowana forma nadzoru	Termin kontroli	Tematyka kontroli	Zalecenia	Realizacja zalecenia
1.	PSP-2	Kontrola doraźna	14-19.06.2023	Prawidłowość zapewniania uczniom pomocy psychologiczno – pedagogicznej i sprawowania przez dyrektora szkoły nadzoru pedagogicznego nad pracą nauczycieli	W wyniku kontroli doraźnej Kuratorium Oświaty w Rzeszowie wydało zalecenie dotyczące uwzględnienia oceny efektywności IPET podczas dokonywania okresowej wielospecjalistycznej oceny poziomu funkcjonowania ucznia oraz przekazywania rodzicom ucznia kopii IPET i WOPFU	Zgodnie z otrzymanym zaleceniem dn. 27.06.2023r. podczas podsumowującej rady pedagogicznej dyrektor szkoły zobowiązał nauczycieli, w celu wyeliminowania braków w pojedynczych przypadkach, do przestrzegania procedur dotyczących opracowywania IPET i WOPFU, konieczności modyfikacji tych dokumentów, oceny efektywności podejmowanych działań oraz przekazywania ich kopii rodzicom wraz z potwierdzeniem odbioru poświadczonym podpisem rodzica. Wnioski te zostały umieszczone również w sprawozdaniu z nadzoru pedagogicznego i przyjęte do realizacji w kolejnych latach. W obowiązującym w szkole wzorze WOPFU wprowadzono dodatkowy podpunkt: Działania podejmowane w celu poprawy funkcjonowania ucznia oraz ich efekty.



						Dodatkowo od nowego roku szkolnego dyrektor powołał zespół nauczycieli współorganizujących proces kształcenia, a osobą koordynującą jego pracę została Pani zatrudniona na stanowisku pedagoga specjalnego.
2.	PSP-4	Kontrola	09.09.2022	Kontrola doraźna w zakresie prawidłowości wykonywania przez dyrektora szkoły zadań z nadzoru pedagogicznego oraz innych zadań wynikających z przepisów ogólnych	Zaleceń nie wydano.	
3.	PSP-4	obserwacja	25.05.2023	Obserwacja egzaminu ósmoklasisty	Zaleceń nie wydano.	
4.	PSP-7	kontrola doraźna	12-18.09.2022	Prawidłowość organizacji kształcenia, wychowania i opieki ucznia posiadającego orzeczenia o potrzebie kształcenia specjalnego.	Zaleceń nie wydano.	
5.	PSP-7	kontrola doraźna	13-19.06.2023	Przestrzeganie przepisów prawa w zakresie zapewnienia uczniom bezpiecznych i higienicznych warunków nauki, wychowania i opieki a także pomocy psychologiczno-pedagogicznej.	Zaleceń nie wydano	
6.	PSP-9	Kontrola doraźna	14-18.11.2022	Realizacja zaleceń z kontroli doraźnej przeprowadzonej w dniach 17 i	Zaleceń nie wydano.	



				20.05.2022r. w sprawie prawidłowości sprawowania przez dyrektora szkoły nadzoru pedagogicznego w zakresie przestrzegania przez nauczyciela matematyki praw dziecka, zapewniania uczniom bezpiecznych i higienicznych warunków nauki, wychowania i opieki oraz pomocy psychologiczno-pedagogicznej.		
7.	PSP-9	kontrola planowa	13.01.2023	Zgodność z przepisami prawa zwiększenia dostępności i jakości wsparcia udzielanego uczniom przez nauczycieli specjalistów, w tym pedagogów specjalnych	Zaleceń nie wydano.	
8.	PSP-12	kontrola	17.11.2022	Kontrola realizacji zaleceń z kontroli ZET.5533.1.23.20 22	Zaleceń nie wydano.	
9.	P-3	kontrola planowa	31.05.2023	Zgodność z przepisami prawa zwiększenia dostępności i jakości udzielania dzieciom wsparcia przez specjalistów w tym pedagoga specjalnego.	Zaleceń nie wydano.	
15.	P-3	Kontrola doraźna	18-23.08.2023	Przestrzeganie przepisów prawa w zakresie rekrutacji.	Zaleceń nie wydano.	
16.	P-7	Kontrola planowa	29.05.2023	Zgodność z przepisami prawa zwiększenia	Zatrudnienie nauczycieli pedagogów,	Zatrudnienie nauczycieli pedagogów, pedagogów specjalnych, psychologów,



				dostępności i jakości wsparcia udzielanego dzieciom przez nauczycieli specjalistów, w tym pedagogów specjalnych	pedagogów specjalnych, psychologów, logopedów lub terapeutów pedagogicznych w wymiarze określonym w art. 29 pkt. 1 ustawy z dnia 12 maja 2022r. o zmianie ustawy o systemie oświaty oraz niektórych innych ustaw (Dz. U. z 2022r. poz. 1116) (R3: art. 29 pkt 1) Zalecenia zostały zrealizowane dnia 01.09.2023	logopedów lub terapeutów pedagogicznych w wymiarze określonym w art. 29 pkt. 1 ustawy z dnia 12 maja 2022r. o zmianie ustawy o systemie oświaty oraz niektórych innych ustaw (Dz. U. z 2022r. poz. 1116) (R3: art. 29 pkt 1) Zalecenia zostały zrealizowane dnia 01.09.2023
--	--	--	--	---	---	---

7. WYNIKI EGZAMINÓW ZEWNĘTRZNYCH SZKÓŁ PROWADZONYCH PRZEZ GMINĘ STALOWA WOLA

7.1 Egzamin ósmoklasisty

- Po raz czwarty uczniowie ośmioletniej szkoły podstawowej przystąpili do egzaminu ósmoklasisty. Wyniki są jednym z kryteriów rekrutacji do szkoły ponadpodstawowej.
- Rezultaty egzaminu ósmoklasisty przedstawione zostały w formie procentów i na skali centylowej, obejmując wyniki z: języka polskiego, matematyki, języka obcego nowożytnego.
- Efekty egzaminu pozwalają określić poziom kompetencji uczniów kończących szkołę podstawową w kluczowych dziedzinach wiedzy, będących podstawą do podejmowania nauki na kolejnym etapie kształcenia. Uczeń będzie przystępował do egzaminu ósmoklasisty z tego języka obcego nowożytnego, którego uczy się w szkole w ramach obowiązkowych zajęć edukacyjnych.
- Egzamin ósmoklasisty jest obowiązkowy. Wyniki uzyskane na tym egzaminie nie wpływają na ukończenie szkoły, ale stanowią jedno z kryteriów rekrutacji do szkół ponadpodstawowych.

Egzamin ósmoklasisty został przeprowadzony od 23 do 25 maja 2023 r. Uczniowie, którzy z przyczyn losowych lub zdrowotnych nie przystąpili do niego w powyższym terminie, napisali egzamin 12,13 i 14 czerwca br.

Egzamin ósmoklasisty jest przeprowadzany w formie pisemnej. Każdy ósmoklasista przystąpił do egzaminu z trzech przedmiotów obowiązkowych, tj.



- 1) języka polskiego
- 2) matematyki
- 3) języka obcego nowożytnego (ósmoklasista przystępuje do egzaminu z jednego z następujących języków obcych nowożytnych: angielskiego, francuskiego, hiszpańskiego, niemieckiego, rosyjskiego, ukraińskiego lub włoskiego. Uczeń może wybrać tylko ten język, którego uczy się w szkole w ramach obowiązkowych zajęć edukacyjnych).

W zadaniach sprawdzano, w jakim stopniu ósmoklasiści opanowali wymagania ogólne i szczegółowe – z zakresu trzech przedmiotów egzaminacyjnych – określone w podstawie programowej kształcenia ogólnego dla II etapu edukacyjnego.

Tabela nr 25

Stanin	Język polski	Matematyka	Język angielski	Język niemiecki
1	6-48	10-29	12-37	17-25
2	49-55	30-36	38-45	26-32
3	56-59	37-41	46-52	33-40
4	60-63	42-47	53-58	41-46
5	64-67	48-54	59-65	47-52
6	68-70	55-60	66-71	53-61
7	71-74	61-67	72-78	62-69
8	75-78	68-76	79-87	70-78
9	79-95	77-96	88-99	79-100

Skala staninowa umożliwia porównywanie średnich wyników szkół w poszczególnych latach. Uzyskanie w kolejnych latach takiego samego średniego wyniku w procentach nie oznacza tego samego poziomu osiągnięć.

- **Wynik niski szkoły to 1,2,3 stanin**
- **Wynik średni szkoły to 4,5,6 stanin**
- **Wynik wysoki szkoły to 7,8,9 stanin.**



Tabela nr 26

Średnie wyniki uczniów w egzaminach zewnętrznych – egzamin ósmoklasisty 2023

Szkoła	Język Polski		Matematyka		Część z języka obcego nowożytnego	
	Wynik z języka polskiego (%)	Wynik z języka polskiego (staniny)	Wynik z matematyki (%)	Wynik z matematyki (staniny)	Wynik z języka angielskiego (%)	Wynik z języka angielskiego (staniny)
PSP -1	52	2	49	5	56	4
PSP z OMS - 2	70	6	38	3	52	3
PSP-3	67	5	55	6	68	6
PSP-4	69	6	56	6	66	6
PSP-5	80	9	64	7	73	7
PSP z OI -7	74	7	54	5	66	6
PSP-9	64	5	48	5	63	5
PSP-11	71	7	66	7	76	7
PSP-12	75	8	59	6	74	7
Średni wynik w gminie	71	7	58	6	70	6
Średni wynik w powiecie	70	6	57	6	66	6
Średni wynik w województwie	68	6	56	6	65	5
Średni wynik w kraju	66	5	54	5	67	6



Na zaświadczeniu o szczegółowych wynikach egzaminu ósmoklasisty został podany wynik procentowy oraz wynik na skali centylowej dla każdego przedmiotu egzaminacyjnego.

- Wynik procentowy określa odsetek punktów (zaokrąglony do liczby całkowitej), które zdający zdobył za rozwiązanie zadań z danego przedmiotu.
- Wynik centylowy określa odsetek liczby ósmoklasistów (zaokrąglony do liczby całkowitej), którzy uzyskali z danego przedmiotu wynik taki sam lub niższy niż zdający.

7.2 Egzamin maturalny 2022

Wszyscy absolwenci, którzy ukończyli szkołę w 2023 r., przystępowali do egzaminu maturalnego w części pisemnej z: (a) języka polskiego, (b) matematyki oraz (c) wybranego języka obcego nowożytnego, w części ustnej z: (a) język polskiego oraz (b) wybranego języka obcego nowożytnego. Tegoroczeni absolwenci mieli również obowiązek przystąpienia do egzaminu maturalnego z wybranego przedmiotu na poziomie rozszerzonym, a w przypadku języków obcych nowożytnych – na poziomie rozszerzonym lub dwujęzycznym. Każdy absolwent mógł również przystąpić do egzaminu dodatkowego z maksymalnie pięciu kolejnych przedmiotów dodatkowych.

Tabela nr 27

Egzaminy maturalne – Samorządowe Liceum Ogólnokształcące

MATURA										
2022						2023				
	Ogółem	Zdało		Nie zdało		Ogółem	Zdało		Nie zdało	
		w liczbach	%	w liczbach	%		w liczbach	%	w liczbach	%
Egzamin maturalny – sesja wiosenna (maj)	198	197	99 %	1	1%	181	180	99 %	1	1%

- Średnia zdawalność egzaminu maturalnego w r. szk. 2022/2023 dla wszystkich typów szkół w powiecie stalowowolskim wyniosła – 63 %, a dla liceów ogólnokształcącego – 93%.
- Maturzyści SLO osiągnęli średnią zdawalność znacznie wyższą niż średnia w kraju,



średnia wojewódzka oraz średnia powiatowa.

- Średnia zdawalność egzaminu maturalnego w r. szk. 2022/2023 w Samorządowym Liceum Ogólnokształcącym im C.K. Norwida w Stalowej Woli wyniosła 99%.

8. REMONTY I INWESTYCJE W SZKOŁACH

W roku szkolnym 2022/2023 zrealizowano zadania remontowe i inwestycyjne poprawiające stan bazy dydaktycznej w placówkach prowadzonych przez Miasto Stalowa Wola. Szczegółowe informacje zawarte są w tabeli nr 28.

Tabela nr 28

ROBOTY REMONTOWE I INWESTYCYJNE W SZKOŁACH I PRZEDSZKOLACH
roku w roku szkolnym 2022/2023
na dzień
31 sierpnia 2023 r.

1	Nazwa szkoły, przedszkola	Nazwa zadania	Koszty remontu inwestycji (PLN)	Termin odbioru końcowego robót	Uwagi
1.	PSP Nr 1	Remont sali nr 26	45 056,00	10.05.2023	
		Remont sali nr 12	54 027,71	10.08.2023	
2.	PSP Nr 2	Wymiana okładziny podłogowej	14 927,28	30.03.2023	
		Remont kuchni i zaplecza kuchennego	2 455 573,31		Termin realizacji – luty 2024 r.
3.	PSP Nr 4	Dostosowanie budynku PSP nr 4 do potrzeb osób z niepełnosprawnościami w ramach projektu „Dostępna Szkoła”	1 051 300,54	31.08.2023	
		Wymiana nawierzchni boiska Orlik	532 590,00		Termin do 26.09.2023 r.
		Naprawa nieszczelność dachu	13 000,00	14.07.2023	
4.	PSP Nr 5	Wymiana nawierzchni bezpiecznej na placu zabaw	129 020,24	09.08.2023	



		Remont schodów zewnętrznych od strony kuchni	29 224,80	31.08.2023	
5.	PSP Nr 7	Dostosowanie budynku PSP nr 4 do potrzeb osób z niepełnosprawnościami w ramach projektu „Dostępna Szkoła”	1 661 374,43		11.09.2023
6.	PSP Nr 9	Wykonanie oświetlenia awaryjnego i ewakuacyjnego	49 778,52	11.08.2023	
		Wymiana nawierzchni bezpiecznej na placu zabaw	129 020,24	09.08.2023	
		Wymiana stolarki okiennej w 2 salach	21 836,09	31.08.2023	
7.	PSP Nr 12	Remont sanitariatów w budynku Publicznej Szkoły Podstawowej Nr 12 – SEGMENT II/1	450 992,20	08.08.2023	
		Remont sali lekcyjnej nr 102	48 000,00		09.09.2023
8.	Przedszkole nr 1	Wymiana okładziny podłogowej na korytarzu wraz z usunięciem niebezpiecznych warstw posadzkowych (dysperbit)	39 961,07	25.07.2023	
		Naprawa schodów bocznych	5 900,00	31.08.2023	
9.	Przedszkole nr 3	Cyklinowanie i lakierowanie parkietów w 2 salach	13 779,90	11.08.2023	
10.	Przedszkole Nr 5	Przebudowa tarasu	233 240,70		08.09.2023
		Osuszanie i renowacja ścian pomieszczenia magazynowego pod schodami	16 499,42	17.04.2023	
11.	Przedszkole Nr 6	Wymiana pasa nadrynnowego wraz z wymianą rynien	29 905,43		29.09.2023
12.	Przedszkole Nr 7	Wymiana stolarki drzwiowej (drzwi wejściowe)	14 696,40		12.09.2023
13.	Przedszkole Nr 10	Wymiana parkietów w 3 salach	114 000,00	11.08.2023	
14.	Przedszkole Nr 11	Cyklinowanie i lakierowanie parkietów w 1 Sali	6 889,89	11.08.2023	
15.	Przedszkole Nr 15	Malowanie kominów wentylacyjnych	2 893,00	02.06.2023	
16.		Malowanie kominów wentylacyjnych	688,22	03.06.2023	



	Przedszkole Nr 18				
		Wymiana okładzin ściennych w łazience dolnej	54 667,17	31.08.2023	
17	SLO	Wymiana stolarki okiennej w pionie sanitariatów	17 508,15		12.09.2023
KOSZTY REMONTU/INWESTYCJI-RAZEM:			7 236 350,71 zł		
w tym:			2 712 674,97 zł		
w ramach projektu „Dostępna Szkoła”					

Dane: Wydział Realizacji Inwestycji i Transportu UM Stalowa Wola.

9. FINANSOWANIE OŚWIATY

Finansowanie oświaty jest zadaniem własnym gminy. Istotną rolę odgrywa tzw. subwencja oświatowa otrzymywana z budżetu centralnego. Algorytm jednak tej subwencji nie uwzględnia wszystkich wydatków na edukację.

Na cele oświaty i wychowania gmina Stalowa Wola przeznacza jednak zdecydowanie więcej środków niż otrzymuje z subwencji. Dlatego też obok subwencji, źródłem finansowania oświaty są również dotacje, które stanowią istotne źródło finansowania, zwłaszcza jeżeli chodzi o wydatki inwestycyjne związane z edukacją jak również wydatki bieżące.

Dotacjami jakimi również w ostatnich latach dysponowała gmina pochodziły również z UE. Środki te jednakże należy traktować jako tymczasowe źródło wsparcia rozwoju i jakości edukacji.

Największą część wydatków na oświatę to wydatki związane z wynagrodzeniami kadry pedagogicznej i pracowników niepedagogicznych. Koszty związane z wynagrodzeniem pracowników (wynagrodzenie zasadnicze, pochodne, fundusz socjalny), są najpoważniejszą i nade wszystko sztywną częścią wydatków na edukację.

Tabela nr 29

Finansowanie oświaty – źródła finansowania

	2021 r.		2022 r.		2023 r. (planowane)	
	w złotych	% całości	w złotych	% całości	w złotych	% całości
Subwencja oświatowa	54.021.120,00	13,68	53.147.479,00	11,25	62.429.164,00	9,84
Dotacje z UE dla szkół / przedszkoli	480.000,00	0,12	99.023,53	0,02	884.066,19	0,14
Inne	3.602.865,34	0,91	4.793.576,35	1,01	8.161.736,74	1,29



dochody jednostek						
Pozostałe środki z budżetu Miasta	4.512.921,59	1,14	2.349.482,98	0,50	1.673.615,09	0,26
Razem	62.616.906,93	15,86	60.389.561,86	12,78	73.148.582,02	11,53

Tabela nr 30

Wydatki na szkołę publiczną prowadzoną przez inny organ – Katolicka Szkoła Podstawowa

Szkoła	Liczba uczniów	2022 r. wydatki	Liczba uczniów	2023 r. (planowane)
Katolicka Szkoła Podstawowa	212	3.106.422,58	196	2.908.000,00

Tabela nr 31

Wydatki na szkołę publiczną prowadzoną przez inny organ – Społeczna Szkoła Podstawowa

Szkoła	Liczba uczniów	2022 r. wydatki	Liczba uczniów	2023 r. (planowane)
Społeczna Szkoła Podstawowa	130	1.445.983,30	142	1.108.428,96



Tabela nr 32

Wydatki bieżące gminy na zadania z zakresu oświaty i wychowania oraz edukacyjnej opieki wychowawczej

	2022			2023		
	w złotych	Procent całości %	na ucznia	w złotych	Procent całości %	na ucznia
Zadania oświatowe z wyłączeniem przedszkoli ogólnodostępnych i dowożenia uczniów						
Przedszkola	13 804 058,92	2,92	2 098,52 zł	17 682 593,32	2,79	2 688,14 zł
Szkoły podstawowe z oddziałami przedszkolnymi	40 119 411,36	8,49	6 099,03 zł	44 611 809,45	7,04	6 781,97 zł
SŁO	7 557 330,01	1,60	1 148,88 zł	7 873 753,46	1,24	1 196,98 zł
Stołówki szkolne i przedszkolne	8 158 654,26	1,73	1 240,29 zł	8 566 147,73	1,35	1 302,24 zł
Świetlice szkolne	2 756 498,81	0,58	419,05 zł	3 343 137,55	0,53	508,23 zł
Dokształcanie i doskonalenie nauczycieli	230 332,66	0,05	35,02 zł	191 018,64	0,03	29,04 zł
Pomoc materialna dla uczniów	0,00	0,00	0,00 zł	0,00	0,00	0,00 zł
Inne wydatki	0,00	0,00	0,00 zł	0,00	0,00	0,00 zł
RAZEM	72 626 286,02	15,37	11 040,79 zł	82 268 460,15	12,97	12 506,61 zł



Tabela 33

Wydatki bieżące w przeliczeniu na jednego ucznia i na jeden oddział w przedszkolach i szkołach prowadzonych przez gminę w 2022 r.

Jednostka	Wydatki bieżące ogółem w PLN		Wydatki bieżące ogółem na jednego ucznia w PLN		Wydatki bieżące ogółem na jeden oddział w PLN	
	wynagrodzenia	pozostałe bieżące	wynagrodzenia	pozostałe bieżące	wynagrodzenia	pozostałe bieżące
PSP-1	3 767 903,55 zł	803 942,66 zł	15 011,57 zł	3 202,96 zł	251 193,57 zł	53 596,18 zł
PSP z OMS -2	3 727 999,98 zł	941 455,45 zł	11 541,80 zł	2 914,72 zł	219 294,12 zł	55 379,73 zł
PSP-3	5 271 142,56 zł	967 433,74 zł	10 255,14 zł	1 882,17 zł	202 736,25 zł	37 208,99 zł
PSP-4	3 771 139,21 zł	695 276,61 zł	12 243,96 zł	2 257,39 zł	235 696,20 zł	43 454,79 zł
PSP-5	3 885 408,62 zł	790 461,05 zł	14 077,57 zł	2 863,99 zł	259 027,24 zł	52 697,40 zł
PSP z OI-7	8 057 162,87 zł	1 318 904,77 zł	12 628,78 zł	2 067,25 zł	236 975,38 zł	38 791,32 zł
PSP-9	4 088 482,08 zł	843 181,20 zł	16 033,26 zł	3 306,59 zł	240 498,95 zł	49 598,89 zł
PSP-11	6 449 099,93 zł	1 073 322,72 zł	9 199,86 zł	1 531,13 zł	214 970,00 zł	35 777,42 zł
PSP-12	9 050 409,80 zł	2 095 028,31 zł	10 710,54 zł	2 479,32 zł	232 061,79 zł	53 718,67 zł
SLO	6 850 008,73 zł	1 162 853,93 zł	8 703,95 zł	1 477,58 zł	236 207,20 zł	40 098,41 zł
P-1	1 501 530,27 zł	144 521,55 zł	14 437,79 zł	1 389,63 zł	375 382,57 zł	36 130,39 zł
P-2	1 248 926,84 zł	281 042,99 zł	12 244,38 zł	2 755,32 zł	312 231,71 zł	70 260,75 zł



Informacja o stanie realizacji zadań oświatowych Gminy Stalowa Wola za rok szkolny 2022/2023

P-3	1 537 156,88 zł	333 927,56 zł	12 297,26 zł	2 671,42 zł	307 431,38 zł	66 785,51 zł
P-4	1 356 037,57 zł	274 412,28 zł	14 274,08 zł	2 888,55 zł	339 009,39 zł	68 603,07 zł
P-5	1 174 313,44 zł	244 263,52 zł	14 320,90 zł	2 978,82 zł	293 578,36 zł	61 065,88 zł
P-6	1 582 575,77 zł	352 314,62 zł	12 560,13 zł	2 796,15 zł	316 515,15 zł	70 462,92 zł
P-7	1 919 154,45 zł	444 087,24 zł	12 462,04 zł	2 883,68 zł	319 859,08 zł	74 014,54 zł
P-9	1 410 130,27 zł	304 195,79 zł	13 961,69 zł	3 011,84 zł	352 532,57 zł	76 048,95 zł
P-10	1 551 200,07 zł	326 523,84 zł	12 611,38 zł	2 654,67 zł	310 240,01 zł	65 304,77 zł
P-11	1 456 266,78 zł	364 325,40 zł	11 650,13 zł	2 914,60 zł	291 253,36 zł	72 865,08 zł
PI-12	2 169 113,66 zł	343 664,37 zł	21 265,82 zł	3 369,26 zł	433 822,73 zł	68 732,87 zł
P-15	1 475 127,91 zł	365 358,79 zł	11 801,02 zł	2 922,87 zł	295 025,58 zł	73 071,76 zł
P-18	1 739 899,03 zł	407 726,85 zł	11 917,12 zł	2 792,65 zł	289 983,17 zł	67 954,48 zł
Razem przedszkola	20 121 432,94 zł	4 186 364,80 zł	175 803,73 zł	36 029,47 zł	4 236 865,06 zł	871 300,96 zł
Razem szkoły podstawowe	48 068 748,60 zł	9 529 006,51 zł	111 702,48 zł	22 505,53 zł	2 092 453,49 zł	420 223,40 zł
SLO	6 850 008,73 zł	1 162 853,93 zł	8 703,95 zł	1 477,58 zł	236 207,20 zł	40 098,41 zł
Ogółem	75 040 190,27 zł	14 878 225,24 zł	296 210,16 zł	60 012,57 zł	6 565 525,75 zł	1 331 622,78 zł

Administratorem budynku, w którym mieszczą się Samorządowe Liceum Ogólnokształcące i Publiczna Szkoła Podstawowa nr 11 jest dyrektor liceum, w związku z powyższym koszty bieżące dla PSP 11 (z wyłączeniem opłat za gaz, internet i telefon) są po stronie wydatków bieżących SLO.



10. Otrzymane dotacje celowe

W roku szkolnym 2022/2023 szkoły prowadzone przez Gminę Stalowa Wola otrzymały wsparcie w formie dotacji celowych w licznych programach Rządowych.

Aktywna tablica- w ramach rozwijania szkolnej infrastruktury oraz kompetencji uczniów i nauczycieli w zakresie technologii informacyjno-komunikacyjnych na lata 2020-2024 dotacja celowa mogła być przeznaczona na zakup sprzętu, pomocy dydaktycznych i narzędzi do terapii TIK.

Wsparcie na rok szkolny 2022/2023 otrzymały:

PSP nr 1 im. Wacława Górskiego w Stalowej Woli w kwocie 35 000,00 zł

PSP nr 7 im. Mikołaja Kopernika w Stalowej Woli w kwocie 35 000,00 zł

PSP nr 11 im. Szarych Szeregów w Stalowej Woli w kwocie 35 000,00 zł

Koszt całkowity zadania wynosił **131 250,00** złotych, w tym wartość dotacji – **105 000,00** zł, wkład własny Gminy Stalowa Wola – **26 250,00** zł.

Gmina Stalowa Wola w 2022 r. otrzymała również dofinansowanie na realizację zadań w ramach „**Narodowego Programu Rozwoju Czytelnictwa 2.0. na lata 2021-2025 - Priorytet 3**” w wysokości **36 000,00** złotych (słownie: trzydzieści sześć tysięcy złotych).

Narodowy Program Rozwoju Czytelnictwa w edycji 2022 realizują:

- Przedszkole nr 1 w wysokości 3.000,00 zł

- Oddział Przedszkolny w PSP nr 2 im. Jana Pawła II w wysokości 1 500,00 zł

- PSP nr 1 im. Wacława Górskiego w wysokości 12 000,00 zł

- PSP nr 3 im. Bohaterów Westerplatte w wysokości 12 000,00 zł

- PSP nr 7 im. Mikołaja Kopernika w wysokości 12 000,00 zł

Koszt całkowity zadania wynosi **50 625,00** złotych, w tym wartość dotacji – **40 500,00** złotych, wkład własny Gminy Stalowa Wola – **10 125,00** złotych.

Środki zostały przeznaczone na zakup książek, elementów wyposażenia biblioteki oraz realizację działań promujących czytelnictwo.

Szkoły prowadzone przez Gminę Stalowa Wola aplikowały do udziału w programie „Wzmocnij Swoje Otoczenie”. Jest to program grantowy, którego celem jest wsparcie finansowe projektów związanych z rozwojem lokalnej infrastruktury społecznej, aktywizacją



Informacja o stanie realizacji zadań oświatowych Gminy Stalowa Wola za rok szkolny 2022/2023 życia społecznego i kulturalnego, czy bezpieczeństwem. Idea programu jest zbliżona do formuły budżetu partycypacyjnego, dzięki któremu mieszkańcy mogą aktywnie zmieniać swoją okolicę. Nagrodą w programie są granty w kwocie do 20 000zł.

W roku 2022 Publiczna Szkoła Podstawowa nr 4 w Stalowej Woli otrzymała grant w wysokości 20 000,00 zł na budowę infrastruktury rowerowej.

W roku szkolnym 2022/2023 Publiczna Szkoła Podstawowa nr 4 i nr 9 brały udział w programie Erasmus+. Jest to program umożliwiający uczestnictwo w wymianach międzynarodowych, finansowanych przez Unię Europejską.

11. SZCZEGÓLNE OSIĄGNIĘCIA W NAUCE I SPORCIE UCZNIÓW W SZKOŁACH PROWADZONYCH PRZEZ GMINĘ STALOWA WOLA

11.1 Konkursy przedmiotowe dla szkół podstawowych organizowane przez Podkarpackie Kuratorium Oświaty w Rzeszowie

- Konkursy przedmiotowe są kierowane do uczniów zainteresowanych tematami i zagadnieniami wykraczającymi poza treści podstawy programowej kształcenia ogólnego.
- W roku szkolnym 2021/20221 Podkarpacki Kurator Oświaty zorganizował następujące konkursy przedmiotowe o zasięgu wojewódzkim (obejmujące i poszerzające treści podstawy programowej jednego przedmiotu) dla uczniów klas IV-VIII szkół podstawowych konkursy z:
 - a) języka polskiego,
 - b) matematyki,
 - c) historii,
 - d) biologii,
 - e) chemii,
 - f) fizyki,
 - g) geografii,
 - h) języka francuskiego,
 - i) języka angielskiego,
 - j) języka niemieckiego,
 - k) języka hiszpańskiego,
 - l) języka ukraińskiego,
 - ł) informatyki.



- Konkursy przygotowuje i przeprowadza Wojewódzka Komisja Konkursowa (WKK) powołana przez Podkarpackiego Kuratora Oświaty.
- Wojewódzka Komisja Konkursowa sprawuje nadzór nad prawidłowym przebiegiem konkursu na wszystkich etapach i w tym zakresie podejmuje wiążące rozstrzygnięcia.
- Konkursy organizowane są w formie trzystopniowych zawodów:
 - 1) I stopień – etap szkolny,
 - 2) I stopień – etap rejonowy,
 - 3) III stopień – etap wojewódzki.

- Cele konkursów dla uczniów szkół podstawowych:
 - a) wspieranie uzdolnień uczniów,
 - b) wdrażanie uczniów do samokształcenia,
 - c) pobudzanie twórczego myślenia,
 - d) rozwijanie umiejętności stosowania zdobytej wiedzy w praktycznym działaniu,
 - e) wyłonienie i promowanie uczniów zdolnych oraz ich nauczycieli, promowanie szkół,
 - f) integrowanie środowisk edukacyjnych województwa.

- Każdy uczeń ma prawo przystąpić do konkursu I stopnia organizowanego na właściwym mu etapie kształcenia. Jeżeli w macierzystej szkole ucznia nie organizuje się danego konkursu, uczeń może do niego przystąpić w szkole wskazanej przez dyrektora szkoły.
- Uczestnictwo w konkursie jest dobrowolne.
- Dyrektor szkoły zapewnia opiekę i bezpieczeństwo uczniowi na każdym etapie konkursu (w drodze na konkurs, w czasie jego trwania i w drodze powrotnej do szkoły).
- Uczestnik konkursu powinien posiadać przy sobie aktualną legitymację szkolną.
- Uczestnicy, którzy spóźnią się na konkurs, nie mogą być do niego dopuszczeni.
- Nie przewiduje się dodatkowego terminu przystąpienia do konkursu dla uczniów, którzy w wyznaczonym terminie nie przystąpią do danego etapu konkursu.
- W przypadku pokrywania się terminów konkursów z innymi zawodami uczeń decyduje o przystąpieniu do wybranego rodzaju konkursu.
- Dostosowanie warunków i miejsca pracy do potrzeb edukacyjnych ucznia następuje w przypadku:
 - 1) ucznia posiadającego:
 - a) orzeczenie o potrzebie kształcenia specjalnego,
 - b) zaświadczenie lekarskie o przewlekłej chorobie,
 - 2) zdarzenia losowego.
 - W ramach form dostosowania przewiduje się wydłużenie czasu pracy ucznia:
 - 1) na etapie szkolnym o 10 minut –o formie dostosowania decyduje dyrektor szkoły,
 - 2) na etapie rejonowym i wojewódzkim o 15 minut.



11.2 Wyniki osiągnięte przez uczniów szkół podstawowych z przedmiotowych konkursów organizowanych przez Podkarpackie Kuratorium Oświaty w Rzeszowie

SZKOŁY PODSTAWOWE

WYNIKI PRZEDMIOTOWEGO KONKURSU Z MATEMATYKI

SZKOŁA	OTRZYMANY TYTUŁ
Publiczna Szkoła Podstawowa nr 1 im. Wacława Górskiego w Stalowej Woli	Finalista
Publiczna Szkoła Podstawowa nr 4 im. E. Kwiatkowskiego w Stalowej Woli	Laureat
Publiczna Szkoła Podstawowa nr 5 im. Energetyków w Stalowej Woli	Laureat

WYNIKI PRZEDMIOTOWEGO KONKURSU Z JĘZYKA POLSKIEGO

SZKOŁA	OTRZYMANY TYTUŁ
Publiczna Szkoła Podstawowa nr 1 im. Wacława Górskiego w Stalowej Woli	Laureat
Publiczna Szkoła Podstawowa nr 3 im. Bohaterów Westerplatte w Stalowej Woli	Laureat
Publiczna Szkoła Podstawowa nr 3 im. Bohaterów Westerplatte w Stalowej Woli	Finalista
Publiczna Szkoła Podstawowa nr 3 im. Bohaterów Westerplatte w Stalowej Woli	Finalista
Publiczna Szkoła Podstawowa nr 3 im. Bohaterów Westerplatte w Stalowej Woli	Laureat

WYNIKI PRZEDMIOTOWEGO KONKURSU Z JĘZYKA ANGIELSKIEGO

SZKOŁA	OTRZYMANY TYTUŁ
Publiczna Szkoła Podstawowa nr 5 im. Energetyków w Stalowej Woli	Finalista
Publiczna Szkoła Podstawowa nr 9 im. Jana Kochanowskiego w Stalowej Woli	Finalista
Publiczna Szkoła Podstawowa nr 11 im. Szarych Szeregów w Stalowej Woli	Finalista
Publiczna Szkoła Podstawowa nr 11 im. Szarych Szeregów w Stalowej Woli	Laureat
Publiczna Szkoła Podstawowa nr 12 im. Jana Pawła II w Stalowej Woli	Laureat
Publiczna Szkoła Podstawowa nr 12 im. Jana Pawła II w Stalowej Woli	Laureat



WYNIKI PRZEDMIOTOWEGO KONKURSU Z JĘZYKA HISZPAŃSKIEGO

SZKOŁA	OTRZYMANY TYTUŁ
Publiczna Szkoła Podstawowa nr 5 im. Energetyków w Stalowej Woli	Laureat

WYNIKI PRZEDMIOTOWEGO KONKURSU Z BIOLOGII

SZKOŁA	OTRZYMANY TYTUŁ
Publiczna Szkoła Podstawowa nr 1 im W. Górskiego w Stalowej Woli	Laureat
Publiczna Szkoła Podstawowa nr 3 im. Bohaterów Westerplatte w Stalowej Woli	Finalista
Publiczna Szkoła Podstawowa nr 5 im. Energetyków w Stalowej Woli	Finalista

WYNIKI PRZEDMIOTOWEGO KONKURSU Z HISTORII

SZKOŁA	OTRZYMANY TYTUŁ
Publiczna Szkoła Podstawowa z Oddziałami Integracyjnymi nr 7 im. Mikołaja Kopernika w Stalowej Woli	Finalista
Publiczna Szkoła Podstawowa nr 11 im. Szarych Szeregów w Stalowej Woli	Finalista
Publiczna Szkoła Podstawowa nr 11 im. Szarych Szeregów w Stalowej Woli	Laureat
Publiczna Szkoła Podstawowa nr 12 im. Jana Pawła II w Stalowej Woli	Laureat
Publiczna Szkoła Podstawowa nr 12 im. Jana Pawła II w Stalowej Woli	Laureat

WYNIKI PRZEDMIOTOWEGO KONKURSU Z CHEMII

SZKOŁA	OTRZYMANY TYTUŁ
Publiczna Szkoła Podstawowa nr 3 im. Bohaterów Westerplatte w Stalowej Woli	Finalista
Publiczna Szkoła Podstawowa nr 4 im. E. Kwiatkowskiego w Stalowej Woli	Finalista
Publiczna Szkoła Podstawowa nr 4 im. E. Kwiatkowskiego w Stalowej Woli	Finalista
Publiczna Szkoła Podstawowa nr 11 im. Szarych Szeregów w Stalowej Woli	Laureat
Publiczna Szkoła Podstawowa nr 11 im. Szarych Szeregów w Stalowej Woli	Laureat
Publiczna Szkoła Podstawowa nr 12 im. Jana Pawła II w Stalowej Woli	Finalista



WYNIKI PRZEDMIOTOWEGO KONKURSU Z FIZYKI

SZKOŁA	OTRZYMANY TYTUŁ
Publiczna Szkoła Podstawowa nr 4 im. E. Kwiatkowskiego w Stalowej Woli	Laureat
Publiczna Szkoła Podstawowa z Oddziałami Integracyjnymi nr 7 im. M. Kopernika w Stalowej Woli	Finalista
Publiczna Szkoła Podstawowa nr 11 im. Szarych Szeregów w Stalowej Woli	Finalista
Publiczna Szkoła Podstawowa nr 11 im. Szarych Szeregów w Stalowej Woli	Laureat

WYNIKI PRZEDMIOTOWEGO KONKURSU Z GEOGRAFII

SZKOŁA	OTRZYMANY TYTUŁ
Publiczna Szkoła Podstawowa nr 1 im. Wacława Górskiego w Stalowej Woli	Finalista
Publiczna Szkoła Podstawowa nr 1 im. Wacława Górskiego w Stalowej Woli	Laureat
Publiczna Szkoła Podstawowa nr 11 im. Szarych Szeregów w Stalowej Woli	Laureat



11.3 Zestawienie zbiorcze osiągnięć stalowowolskich uczniów w konkursach przedmiotowych organizowanych przez Podkarpackie Kuratorium Oświaty w Rzeszowie

WYNIKI PRZEDMIOTOWYCH KONKURSÓW SZKOŁY PODSTAWOWE

SZKOŁA	PRZEDMIOT																						Liczba laureatów	Liczba finalistów		
	MATEMATYKA		JĘZYK POLSKI		JĘZYK ANGIELSKI		JĘZYK NIEMIECKI		JĘZYK FRANCUSKI		JĘZYK HISPANŃSKI		BIOLOGIA		HISTORIA		CHEMIA		FIZYKA		GEOGRAFIA				INFORMATYKA	
	L	F	L	F	L	F	L	F	L	F	L	F	L	F	L	F	L	F	L	F	L	F			L	F
PSP nr 1		1	1									1								1	1			3	2	
PSP z OMS nr 2																								0	0	
PSP nr 3			2	2									1				1							2	4	
PSP nr 4	1																2	1						2	2	
PSP nr 5	1					1					1			1										2	2	
PSP z Ol nr 7															1				1					0	2	
PSP nr 9						1																		0	1	
PSP nr 11					1	1									1	1	2		1	1	1			6	3	
PSP nr 12					2										2			1						4	1	
																	RAZEM						19	17		

Wyjaśnienie skrótów:

L – Laureat

F – Finalista



11.4 Osiągnięcia w olimpiadach i konkursach uczniów Samorządowego Liceum Ogólnokształcącego im. C. K. Norwida w Stalowej Woli

Nazwa konkursu	Osiągnięcie (miejsce)
XVI Ogólnopolska Olimpiada o Diamentowy Indeks AGH z chemii	Laureat
XLVI Olimpiada Języka Francuskiego	2 osoby Finalista
XLIX Olimpiada Geograficzna	2 osoby udział w zawodach okręgowych drugiego stopnia
XIV edycja Ogólnopolskiego Podkarpackiego Konkursu Chemicznego im. Ignacego Łukasiewicza	2 osoby Udział
Ogólnopolska Olimpiada o Diamentowy Indeks AGH z geografii z elementami geologii	2 osoby Laureat
Ogólnopolska Olimpiada Wiedzy Chemicznej dla szkół ponadpodstawowych Uniwersytetu Jagiellońskiego	Finalista
Olimpiada Wiedzy Chemicznej dla szkół ponadpodstawowych	laureat III etapu
XXII Podkarpacki Konkurs Matematyczny im. F. Leji	Finalista
Konkurs „O Złoty Indeks Politechniki Śląskiej” w dziedzinie chemii;	Laureat



Tabela nr 34

Stypendia edukacyjne Miasta Stalowej Woli

Szkoła	Liczba uczniów, którym przyznano stypendia edukacyjne
	za rok szkolny 2022/2023
PSP-1	4
PSP z OMS-2	-
PSP-3	6
PSP-4	2
PSP-5	4
PSP z OI-7	2
PSP-9	3
PSP-11	7
PSP-12	4
SLO	11
Razem	43

Od września 2022 r. stypendium dla uczniów szkół podstawowych wynosi 250 zł, a dla uczniów liceum 300 zł.



Przedstawione w Raporcie dane otrzymano z:

Systemu Informacji Oświatowej (SIO)

Centralnej Komisji Egzaminacyjnej (CKE)

Okręgowej Komisji Egzaminacyjnej (OKE)

Wydziału Budżetu i Finansów Urzędu Miasta Stalowej Woli

Wydziału Realizacji Inwestycji i Transportu Urzędu Miasta Stalowa Wola

Wydziału Spraw Obywatelskich Urzędu Miasta Stalowa Wola

Wydziału Edukacji i Zdrowia Urzędu Miasta Stalowa Wola

Od dyrektorów szkół i przedszkoli w Stalowej Woli

Kuratorium Oświaty w Rzeszowie

Raport przygotował:

Agata Wasyl - Wydział Edukacji i Zdrowia UM Stalowa Wola