



**Informacja o stanie realizacji zadań oświatowych
Miasta Stalowa Wola za rok szkolny 2018/2019**



Informacja o stanie realizacji zadań oświatowych Miasta Stalowa Wola za rok szkolny 2018/2019

w tym o wynikach:

egzaminów przeprowadzanych w ostatnim roku nauki w trzyletnim gimnazjum, egzaminu maturalnego w trzyletnim liceum ogólnokształcącym; nadzoru pedagogicznego sprawowanego przez kuratora oświaty lub właściwego ministra w szkołach i placówkach tych typów i rodzajów, których prowadzenie należy do zadań własnych jednostki samorządu terytorialnego



SPIS TREŚCI

I. Wprowadzenie	5
II. Demografia	7
III. Reforma polskiego systemu edukacji (2018-2019)	
1. O reformie	12
2. Wdrożenie Ogólnopolskiej Sieci Edukacyjnej OSE	13
3. Kształcenie obowiązkowe	14
4. Szkolnictwo podstawowe	14
5. Egzamin ósmoklasisty	15
IV. Oświata miasta Stalowa Wola w liczbach	
1. Wprowadzenie	16
2. Wychowanie przedszkolne	22
2.1. Podstawy prawne	22
2.2. Stan edukacji przedszkolnej w roku szkolnym 2018/2019	23
2.2.1. Dane statystyczne	23
2.2.2. Zaspokojenie potrzeb w zakresie edukacji przedszkolnej	27
2.2.3. Kadra nauczycielska w przedszkolach miejskich	30
2.2.4. Rekomendacje w zakresie wychowania przedszkolnego na najbliższe lata	34
3. Szkoły podstawowe i Samorządowe Liceum Ogólnokształcące	37
3.1. Sieć szkół na terenie miasta Stalowa Wola dla którego organem prowadzącym jest Gmina Stalowa Wola	37
2.2. Stan edukacji szkolnej w roku szkolnym 2018/2019	38
3.2.1. Kadra nauczycielska w szkołach prowadzonych przez Gminę Stalowa Wola	46
V. Wyniki egzaminów zewnętrznych szkół prowadzonych przez Gminę Stalowa Wola	
1. Sprawdzian po szkole podstawowej	50
2. Egzamin gimnazjalny	54



2. Egzamin maturalny	59
VI. Warunki kształcenia i zarządzanie mieniem szkolnym	62
VII. Finansowanie oświaty	69
VIII. Szczególne osiągnięcia w nauce i sporcie uczniów w szkołach prowadzonych przez Gminę Stalowa Wola	78
1. Osiągnięcia w nauce uczniów szkół na terenie Miasta Stalowa Wola	79
1.1. Konkursy przedmiotowe dla szkół podstawowych organizowane przez Podkarpackie Kuratorium Oświaty w Rzeszowie	79
1.2 Wyniki osiągnięte przez uczniów szkół podstawowych z przedmiotowych konkursów organizowanych przez Podkarpackie Kuratorium Oświaty w Rzeszowie	81
1.3. Wyniki osiągnięte przez uczniów oddziałów gimnazjalnych z przedmiotowych konkursów organizowanych przez Podkarpackie Kuratorium Oświaty w Rzeszowie	85
1.4. Zestawienie zbiorcze osiągnięć stalowowolskich uczniów w konkursach przedmiotowych organizowanych przez Podkarpackie Kuratorium Oświaty w Rzeszowie	88
1.5 Wyniki w nauce osiągnięte przez uczniów Samorządowego Liceum Ogólnokształcącego im. C.K. Norwida w Stalowej Woli ...	90
2. Osiągnięcia sportowe uczniów szkół prowadzonych przez Gminę Stalowa Wola	92



I. WPROWADZENIE

Przedkładana informacja o stanie realizacji zadań oświatowych, w tym o wynikach: sprawdzianu przeprowadzanego w ostatnim roku nauki ośmioletniej szkoły podstawowej, egzaminów przeprowadzanych w ostatnim roku nauki w trzyletnim gimnazjum, egzaminu maturalnego w trzyletnim liceum ogólnokształcącym; nadzoru pedagogicznego sprawowanego przez kuratora oświaty lub właściwego ministra w szkołach i placówkach tych typów i rodzajów, których prowadzenie należy do zadań własnych jednostki samorządu terytorialnego za poprzedni rok szkolny, tj. rok szkolny 2018/2019 jest wypełnieniem ustawowego obowiązku, który na organ wykonawczy jednostki samorządu terytorialnego nakłada przepis art. 11 ust. 7 ustawy z dnia 14 grudnia 2016 roku o prawie oświatowym (Dz.U.2019.1148 t. j.)¹.

Prowadzenie polityki edukacyjnej jest jednym z ważniejszych zadań wykonywanych przez jednostki samorządu terytorialnego. Wydatki przeznaczone na edukację stanowią często najbardziej znaczącą pozycję w budżecie samorządu, zaś podejmowane decyzje wpływają na przyszłe losy całej społeczności lokalnej i każdego mieszkańca. Ustawa o systemie oświaty nakłada na wójta, burmistrza, prezydenta, starostę i marszałka obowiązek corocznego informowania o stanie realizacji zadań oświatowych, pozostawiając im swobodę w doborze zarówno treści jak i formy tych informacji, a także sposobie ich wykorzystania.

Informacja o stanie realizacji zadań oświatowych jest sprawozdaniem wykonania zadań priorytetowych i efektów kształcenia w szkołach i przedszkolach w roku szkolnym 2018/2019. Podane informacje mogą być ważnym punktem odniesienia do podejmowania bieżących i strategicznych decyzji w tworzeniu polityki oświatowej, która wymaga wiedzy na temat złożoności obszaru edukacji i szczególnej odpowiedzialności za los dzieci i młodzieży w naszym mieście.

¹ Art. 11 ust. 7 Organ wykonawczy jednostki samorządu terytorialnego, w terminie do dnia 31 października, przedstawia organowi stanowiącemu jednostki samorządu terytorialnego informację o stanie realizacji zadań oświatowych tej jednostki za poprzedni rok szkolny, w tym o wynikach:

1) egzaminu gimnazjalnego, egzaminu maturalnego i egzaminu potwierdzającego kwalifikacje w zawodzie, z uwzględnieniem działań podejmowanych przez szkoły nakierowanych na kształcenie uczniów ze specjalnymi potrzebami edukacyjnymi, w szkołach tych typów, których prowadzenie należy do zadań własnych jednostki samorządu terytorialnego;

2) nadzoru pedagogicznego sprawowanego przez kuratora oświaty lub właściwego ministra w szkołach i placówkach tych typów i rodzajów, których prowadzenie należy do zadań własnych jednostki samorządu terytorialnego.



Lp.	Metryczka	Dane z roku 2018	Dane z roku 2019 (plan na 31.08.2019)
1.	Liczba ludności ²	59 920 (58 588+1332)	59 250 (58 038+1212)
2.	Budżet Miasta (wykonanie 2018 i plan 2019) - wydatki	414 524 826,58	374 224 675,15
3.	Budżet w przeliczeniu na jednego mieszkańca - wydatki	6 917,97	6 315,03
4.	Dochody Miasta Stalowa Wola bez subwencji oświatowej w przeliczeniu na jednego mieszkańca.	6 202,97	5 549,69
5.	Otrzymana subwencja oświatowa	42 842 693,00	45 405 613,00
6.	Subwencja oświatowa w przeliczeniu na jednego ucznia	5 549,57	6 031,56
7.	Wydatki na oświatę i wychowanie w działach 801 i 854 (wykonanie 2018 i plan 2019)	Wydatki bieżące	69 450 411,76
		Wydatki majątkowe	1 479 757,19
		Razem	70 930 168,95
8.	Wydatki na oświatę i wychowanie w działach 801 i 854 (wykonanie 2018 i plan 2019) w przeliczeniu na jednego ucznia (razem z przedszkolami)	9 187,85	10 344,85
9.	Liczba wychowanków przedszkoli i uczniów szkół prowadzonych przez jednostki samorządu terytorialnego (dalej jako: „JST”)	6948	6747
10.	Liczba wychowanków przedszkoli i uczniów szkół dotowanych przez JST	772	781
11	Kwota wydatków na remonty	Urząd / Gmina	4 936 637,15
		Jednostki oświatowe	2 159 428,03
		razem	7 096 065,18
12	Kwota wydatków majątkowych	Urząd / gmina	21 505 389,44
		Jednostki oświatowe	1 479 757,19
		razem	22 985 146,63

² Podana liczba ludności to liczba zameldowań stałych + liczba zameldowań czasowych – powyżej 3 miesięcy. Źródło własne: Dane z Referatu Spraw Obywatelskich Urzędu Stanu Cywilnego i Spraw Obywatelskich UM w Stalowej Woli.

II. DEMOGRAFIA





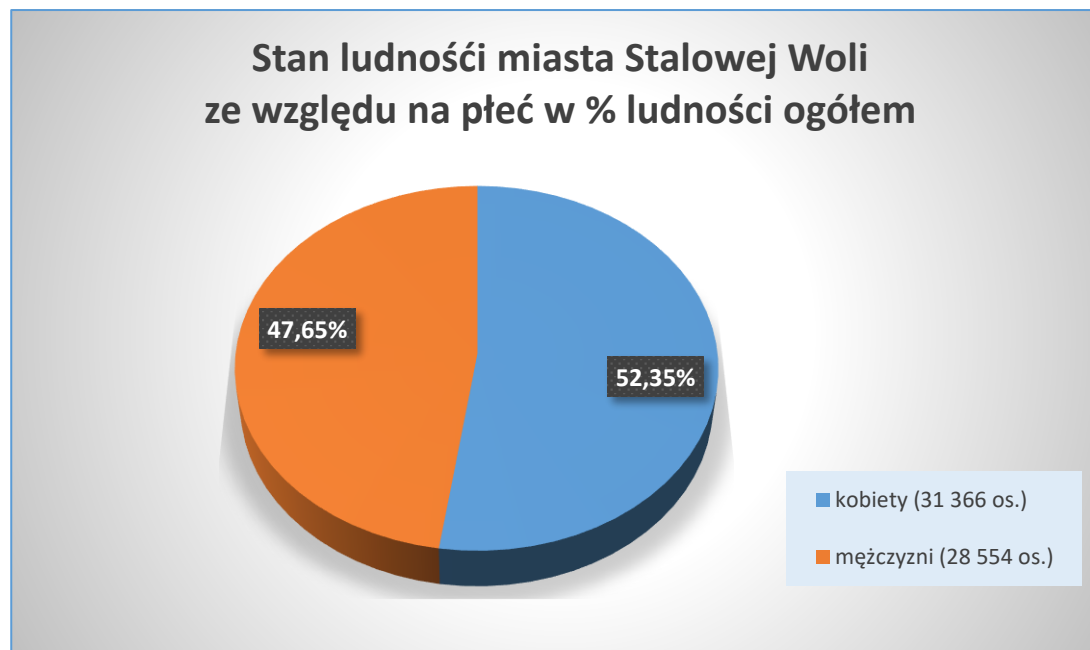
Struktura ludności gminy Stalowa Wola odzwierciedla podział całej ludności na grupy ze względu na określone kryteria ilościowe (np. wiek, liczba osób w gospodarstwie domowym, liczba mieszkańców w miejscowości zamieszkania itd.) lub jakościowe (płeć, stan cywilny, zawód itd.); szczególne znaczenie ma struktura ludności wg płci i wieku, ponieważ wywiera ona poważny wpływ na wszystkie zjawiska demograficzne oraz warunkuje wiele innych zjawisk społecznych.

Strukturę według wieku ludności, kształtująca się pod wpływem dwóch głównych czynników: urodzeń i zgonów, charakteryzuje na ogół zmniejszanie się liczby osób w każdej następnej, coraz starszej grupie; względne różnice między liczebnościami sąsiadującymi ze sobą grup wieku w różnych populacjach (społeczeństwach) nie są jednak stałe, lecz kształtują się w zależności od natężenia płodności, umieralności; w skrajnych przypadkach, gdy płodność i umieralność są względnie niskie, w populacji występuje stosunkowo niewiele dzieci, a relatywnie dużo ludzi starych (taką populację nazywa się „starą”); gdy płodność i umieralność są względnie wysokie, występują odwrotne proporcje (mówi się wtedy o ludności „młodej”); niekiedy prawidłowość ta jest poważnie zakłócana przez migracje ludności, które są silnie selektywne ze względu na wiek. Również urodzenia i zgony wpływają decydująco na strukturę według płci; wśród osób nowo narodzonych zwykle przeważają chłopcy, natomiast wśród zmarłych kobiet zwykle jest mniej; w rezultacie wśród dzieci, a często nawet młodzieży, występuje przewaga liczebna mężczyzn, choć z wiekiem staje się ona coraz mniejsza; wśród ludności dorosłej, we wszystkich grupach wieku, kobiet jest mniej; im starsi ludzie, tym większa relatywnie przewaga mężczyzn; zwykle w skali całej ludności gminy Stalowa Wola liczby mężczyzn i kobiet są zbliżone, chociaż jest to efektem przeciwstawnych tendencji w różnych grupach wieku; najbliższe sobie są liczebności obu płci w wieku, w którym ludzie osiągają największą płodność; i ta prawidłowość bywa zakłócana przez ruchy wędrownicze; specyficzne segmenty ludności charakteryzują się odrębnymi prawidłowościami w zakresie struktury według płci i wieku.

Prognozy demograficzne są podstawowym źródłem wiedzy na temat tego, jak z dużym prawdopodobieństwem może kształtować się liczebność populacji, w wybranych grupach wiekowych. Pozwala to na przygotowanie odpowiedniej strategii zmian systemu edukacji, jak również na dostosowanie sieci edukacyjnej do pojawiających się nowych wyzwań.



Wykres nr 1



Źródło własne: Dane z Referatu Spraw Obywatelskich Urzędu Stanu Cywilnego i Spraw Obywatelskich UM w Stalowej Woli. Stan na 31.12.2018 r.

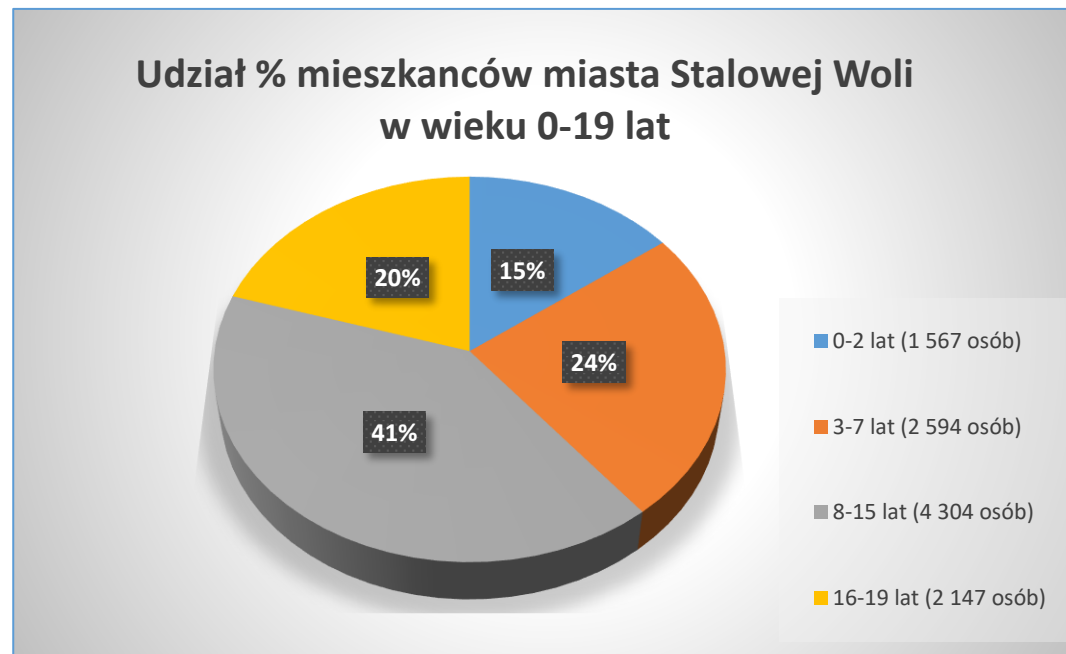
Stalowa Wola jest trzecim pod względem liczby mieszkańców miastem województwa podkarpackiego, z liczbą mieszkańców wynoszącą 59 920³, z czego 52,35% stanowią kobiety (31 366 osób), a 47,65% mężczyźni (28 554 osób). W latach 2011-2018 liczba mieszkańców zmalała o 4 836 osoby tj. o 7,5%⁴. Liczba mieszkańców zmniejsza nam się również z powodu osiedlania się mieszkańców poza granicami administracyjnymi miasta. Wiele osób pobudowało sobie domy chociażby w Pysznicy, Jastkowicach, okolicy Turbi, czy w gminie Zaleszany.

³ Liczba mieszkańców Stalowej Woli na dzień 31.12.2018 r. Podana liczba ludności to liczba zameldowań stałych +liczba zameldowań czasowych powyżej 3 miesięcy.

⁴ Obliczenia własne na podstawie źródeł Banku danych lokalnych GUS. Wg. spisu powszechnego przeprowadzonego w roku 2011, ludność Stalowej Woli wyniosła 64 756 os.



Wykres nr 2



Dane z Referatu Spraw Obywatelskich Urzędu Stanu Cywilnego i Spraw Obywatelskich UM w Stalowej Woli. Stan na 31.12.2018 r.

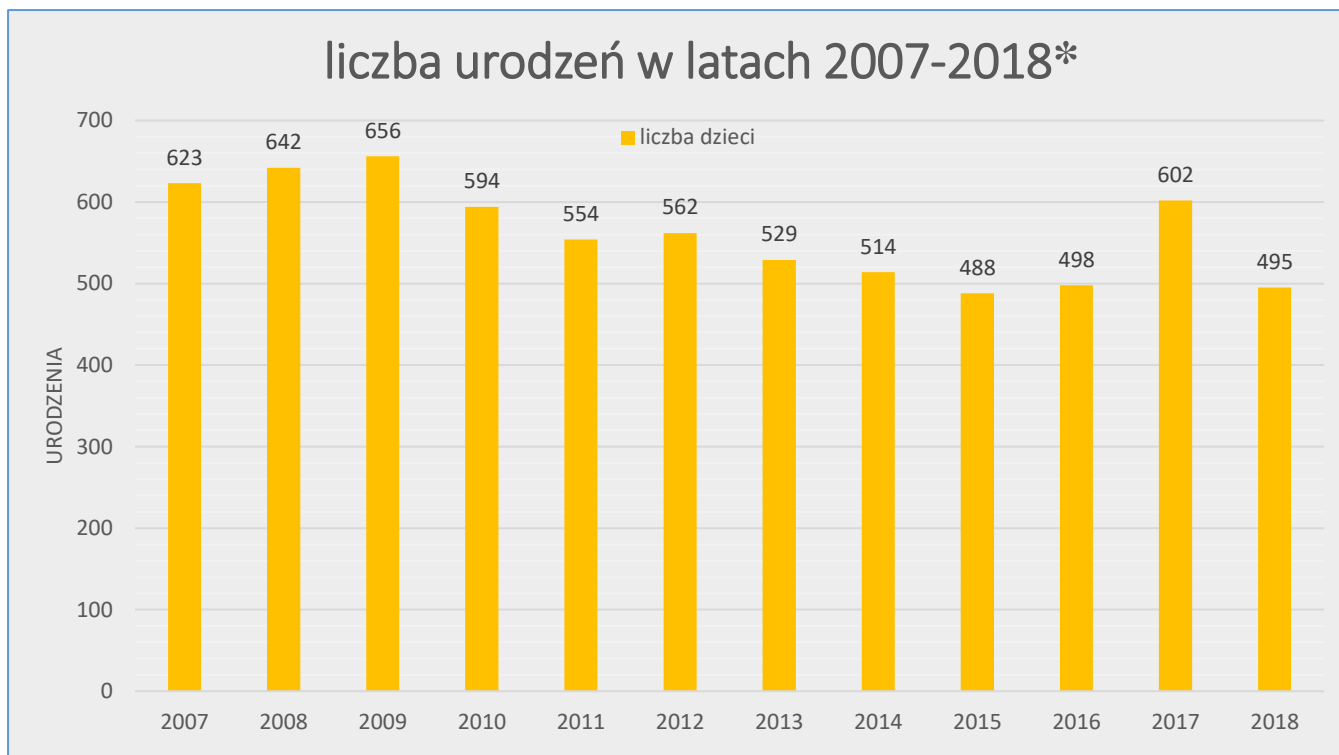
12 038 mieszkańców Stalowej Woli jest w wieku potencjalnej nauki (3-24 lata) (w tym 5 855 kobiet oraz 6 183 mężczyzn).

24% mieszkańców Stalowej Woli w wieku potencjalnej nauki (3-24 lata) zalicza się do przedziału **3-6 lat** - wychowanie przedszkolne.

41% mieszkańców Stalowej Woli w wieku potencjalnej nauki (3-24 lata) zalicza się do przedziału **8-15 lat** – gdzie realizuje obowiązek szkolny.



Wykres nr 3



*Liczba dzieci urodzonych w 2018 r i zameldowanych na pobyt stały i tymczasowy powyżej 3 miesięcy na terenie Gminy Stalowa Wola
Źródło własne: Dane z Referatu Spraw Obywatelskich Urzędu Stanu Cywilnego i Spraw Obywatelskich UM w Stalowej Woli. Stan na 31.12.2018 r.

W 2018 roku urodziło się 495 dzieci, w tym 227 (45,9%) dziewczynek i 268 (54,1%) chłopców⁵.

⁵ Źródło własne: Dane z Referatu Spraw Obywatelskich Urzędu Stanu Cywilnego i Spraw Obywatelskich UM w Stalowej Woli. Stan na 31.12.2018 r.



III. REFORMA POLSKIEGO SYSTEMU EDUKACJI (2017-2023)



1. O reformie

Od początku 2017 r. wprowadzana została etapami reforma oświaty, której głównym końcowym celem jest lepsze przygotowanie uczniów kończących cały cykl kształcenia do potrzeb rozwoju indywidualnego oraz potrzeb nowoczesnego rynku pracy, do czego potrzebny jest solidny fundament wykształcenia ogólnego.

Rok szkolny 2018/2019 był drugim, w którym w szkołach i placówkach obowiązywała zmiana strukturalna i programowa. Po raz pierwszy absolwenci ośmioletniej szkoły podstawowej obowiązkowo przystąpili do egzaminu ósmoklasisty. Wyniki są jednym z kryteriów rekrutacji do szkoły ponadpodstawowej.



Ten rok szkolny był ostatnim, w którym przeprowadzony został egzamin gimnazjalny. Od 1 września 2019 r. w systemie będą funkcjonować tylko ośmioletnie szkoły podstawowe.



Na terenie Gminy Stalowa Wola realizowane są rządowe programy, m.in.: „Posiłek w domu i w szkole”, program „Aktywna Tablica”, „Wyprawka szkolna” czy „Dobry Start”.

W stalowowolskich szkołach dla którego organem prowadzącym jest Gmina Stalowa Wola wprowadzamy nowe technologie do szkół. Wyposażamy szkoły w sprzęt multimedialny, tworzymy e-zasoby i e-materiały edukacyjne.

2. Wdrażanie Ogólnopolskiej Sieci Edukacyjnej (OSE)

Ogólnopolska Sieć Edukacyjna (OSE) to program przygotowany przez Ministerstwo Cyfryzacji. OSE jest publiczną siecią telekomunikacyjną, jej operatorem został NASK Państwowy Instytut Badawczy, który jest odpowiedzialny za uruchomienie sieci, a



następnie jej utrzymanie. NASK poza dostarczeniem szkołom usług dostępu do Internetu, zapewni system bezpieczeństwa oraz treści edukacyjne, które będą wykorzystywane w procesie kształcenia umiejętności cyfrowych. Umowa z NASK - Państwowym Instytutem Badawczym, który jest operatorem Ogólnopolskiej Sieci Edukacyjnej jest konieczna, aby szkoła mogła przez kilka najbliższych lat korzystać z bezpłatnego dostępu do łącza o przepustowości minimum 100 Mb/s.

Zgodnie z ustawą o OSE w 2020 r. wszystkie szkoły w Polsce będą miały bezpłatny, szybki i bezpieczny Internet, a uczniowie i nauczyciele zyskają możliwości korzystania w pełni z nowych form edukacji cyfrowej.

3. Kształcenie obowiązkowe

W związku z reformą struktury systemu oświaty wprowadzaną od 2017 r. kształcenie obowiązkowe będzie trwało 9 lat i obejmowało ostatni rok edukacji przedszkolnej oraz 8-letnią szkołę podstawową.

W polskim systemie edukacji oddzielono obowiązek szkolny i obowiązek nauki. Obowiązek szkolny (tj. obowiązek uczęszczania do szkoły podstawowej i średniej I stopnia, w nowej strukturze – do 8-letniej szkoły podstawowej) dotyczy dzieci i młodzieży w wieku 7-15 lat. Obowiązek nauki odnosi się do młodzieży w wieku 15-18 lat (15-18 lat w nowej strukturze) i może być realizowany w formie szkolnej lub pozaszkolnej (realizowanie przygotowania zawodowego u pracodawcy).

4. Szkolnictwo podstawowe

Po reformie systemu edukacji z 2017 r. obowiązkowe kształcenie w szkole podstawowej polega na uczęszczaniu uczniów do 8-letniej szkoły podstawowej. Reforma wprowadziła jednolitą strukturę obejmując poziomy ISCED 1 i ISCED 2 (szkoła podstawowa + szkoła średnia I stopnia). Jest to 8-letnia szkoła podstawowa dla uczniów w wieku od 6/7 do 15 lat.

Nauka w 8-letniej szkole podstawowej obejmuje dwa etapy:

- klasy 1-3 (edukacja wczesnoszkolna),
- klasy 4-8, w których obowiązuje nauczanie w podziale na przedmioty.



5. Egzamin ósmoklasisty

W roku szkolnym 2018/2019 w ostatniej klasie 8-letniej szkoły podstawowej został przeprowadzony egzamin ósmoklasisty. W kolejnych latach szkolnych 2018/2019, 2019/2020, 2020/2021 egzamin ósmoklasisty przeprowadzany będzie z języka polskiego, języka obcego nowożytnego i matematyki.

Uczeń będzie przystępował do egzaminu z tego języka obcego nowożytnego, którego uczył się w szkole jako przedmiotu obowiązkowego.

Od roku szkolnego 2021/2022 z przedmiotów: język polski, matematyka, język obcy nowożytny oraz jeden z przedmiotów do wyboru spośród: biologii, chemii, fizyki, geografii, historii.

Egzamin jest przeprowadzany na podstawie wymagań określonych w podstawie programowej kształcenia ogólnego dla ośmioletniej szkoły podstawowej. Wyniki egzaminu są przedstawiane w procentach i na skali centylowej. Przystąpienie do egzaminu jest obowiązkowe jednakże uzyskane wyniki nie mają wpływu na ukończenie szkoły, natomiast stanowią jedno z kryteriów rekrutacji do szkoły ponadpodstawowej.

Zasady organizacji i przeprowadzania egzaminu ósmoklasisty, dotyczące m.in. warunków zwalniania uczniów z obowiązku przystąpienia do egzaminu, dostosowania warunków i formy przeprowadzania egzaminu, możliwości wglądu do sprawdzonej i ocenionej pracy egzaminacyjnej, będą analogiczne do rozwiązań funkcjonujących na obecnie przeprowadzanym egzaminie gimnazjalnym.



IV. OŚWIATA MIASTA STALOWA WOLA W LICZBACH



1. Wprowadzenie

Z rokiem szkolnym 2017/2018 rozpoczęła się wprowadzana etapami reforma oświaty. Zmiany rozpoczęły się od roku szkolnego 2017/2018. Uczniowie kończący w roku szkolnym 2016/2017 klasę 6 szkoły podstawowej stali się uczniami 7 klasy szkoły podstawowej.

W związku z reformą oświaty 24 marca 2017 roku Rada Miejska w Stalowej Woli podjęła uchwałę w sprawie dostosowania sieci szkół podstawowych i gimnazjów do nowego ustroju szkolnego. Zmiana struktury szkolnej polegająca na likwidacji gimnazjów i utworzeniu ośmioletnich szkół podstawowych nałożyła na organ prowadzący szkoły obowiązek wprowadzenia zmian w sieciach szkół podstawowych i gimnazjów. Zawarte w uchwale przekształcenia szkół polegały na:



- 1) przekształceniu samodzielnych publicznych szkół podstawowych w ośmioletnie publiczne szkoły podstawowe,
- 2) przekształceniu zespołów szkół, w skład których wchodzi sześcioletnia szkoła podstawowa i gimnazjum w ośmioletnie szkoły podstawowe, w których do 31 sierpnia 2019 r. prowadzone będą klasy gimnazjalne,
- 3) przekształcenie samodzielnego Gimnazjum nr 2 im. Jana Pawła II w Stalowej Woli w ośmioletnią Publiczną Szkołę Podstawową Oddziałami Mistrzostwa Sportowego nr 2 im. Jana Pawła II w Stalowej Woli, w której do 31 sierpnia 2019 r. prowadzone będą klasy gimnazjalne,
- 4) Gimnazjum nr 4 w Stalowej Woli wchodzące w skład Zespołu Szkół Ogólnokształcących nr 2 w Stalowej Woli zakończyło działalność 31 sierpnia 2019 r.,
- 5) trzyletnie Samorządowe Liceum Ogólnokształcące stanie się czteroletnim liceum ogólnokształcącym z dniem 1 września 2019 r.,
- 6) obwód szkolny Publicznej Szkoły Podstawowej z Oddziałami Mistrzostwa Sportowego nr 2 w Stalowej Woli został utworzony z ulic wchodzących dotychczas do obwodów szkolnych Publicznej Szkoły Podstawowej nr 3 im. Obrońców Westerplatte w Stalowej Woli i Publicznej Szkoły Podstawowej z Oddziałami Integracyjnymi nr 7 w Stalowej Woli,
- 7) część bloków przy Al. Jana Pawła II i KEN należących dotychczas do Publicznej Szkoły Podstawowej z Oddziałami Integracyjnymi nr 7 w Stalowej Woli zostało ujętych w obwodzie Publicznej Szkoły Podstawowej nr 12 im. Jana Pawła II w Stalowej Woli,
- 8) dokonano również zmian w sprawie sieci przedszkoli i oddziałów przedszkolnych w szkołach podstawowych. Z dniem 1 września 2017 r. powstanie oddział przedszkolny w Publicznej Szkole Podstawowej z Oddziałami Mistrzostwa Sportowego nr 2 w Stalowej Woli i w Publicznej Szkole Podstawowej nr 4 im. Eugeniusza Kwiatkowskiego w Stalowej Woli.

W roku szkolnym 2018/2019 Gmina Stalowa Wola była organem prowadzącym dla **10 szkół, 13 przedszkoli i 2 żłobków** stanowiących samodzielne jednostki organizacyjne prowadzące gospodarkę finansową w formie jednostek budżetowych, w tym dla:

- **2 żłobków,**
- **13 przedszkoli,**
- **9 szkół podstawowych,**
- **1 zespołu szkół⁶ (gimnazjum + liceum ogólnokształcące).**

⁶ ZSO nr 2 (Gimnazjum nr 4/SLO).



Tabela nr 1

Stalowowska oświata w liczbach

Lp.	Typy szkół/ placówek/ oddziały gimnazjalne	Liczba uczniów/wychowanków w szkołach i placówkach		Ogółem
		Prowadzonych przez gminę	Niepublicznych prowadzonych przez osoby prawne i fizyczne	
1	Przedszkola	1498	329	1827
2	Szkoły podstawowe	4210	252	4462
3	Oddziały przedszkolne	188	45	233
4	Oddział przedszkolny w społecznej szkole podstawowej		9	9
5	Oddziały gimnazjalne	407	146	553
6	Samorządowe Liceum Ogólnokształcące	645		645
	Ogółem uczniów	6948	781	7729

SIO30.09.2018

W roku szkolnym 2018/2019 z usług publicznych i niepublicznych przedszkoli, szkół i placówek prowadzonych oraz dotowanych przez Gminę Stalowa Wola korzystało ogółem 7 981 (źródło danych: SIO 31.03.2019) uczniów i wychowanków.

W porównaniu z rokiem szkolnym 2017/2018 nastąpił wzrost o 396 uczniów i wychowanków. W placówkach niektórych typów ich liczba była większa, w innych mniejsza. I tak:



- w przedszkolach zmalała o 45 dzieci,
- w oddziale przedszkolnym prowadzonym przez szkołę społeczną utrzymała się na tym samym poziomie-9,
- w oddziałach przedszkolnych wzrosła o 28,
- w szkołach podstawowych wzrosła o 608 uczniów,
- w oddziałach gimnazjalnych zmalała o 501 uczniów (należy tutaj pamiętać iż w roku szkolnym 2017/2018 nie był już prowadzony nabór do klasy pierwszej gimnazjum ze względu na ich „wygaszanie”, a rok szkolony 2018/2019 był ostatnim rokiem funkcjonowania oddziałów gimnazjalnych),
- w Samorządowym Liceum Ogólnokształcącym wzrosła o 54 uczniów

Do szkół publicznych działających na terenie miasta Stalowa Wola w roku 2018/2019 uczęszczało 5262 uczniów, co w porównaniu z rokiem 2017/2018 daje 223 uczniów więcej, zaś w szkołach tworzących sektor oświaty niepublicznej w roku szkolnym 2018/2019 uczyło się 398 uczniów, co oznacza zmniejszenie o 62 uczniów w porównaniu z ubiegłym rokiem 2017/2018.

Wykres 4. Porównanie liczby uczniów/wychowanków w szkołach i placówkach prowadzonych przez gminę Stalowa Wola z liczbą uczniów/wychowanków prowadzonych przez inne podmioty (osoby prawne/fizyczne).

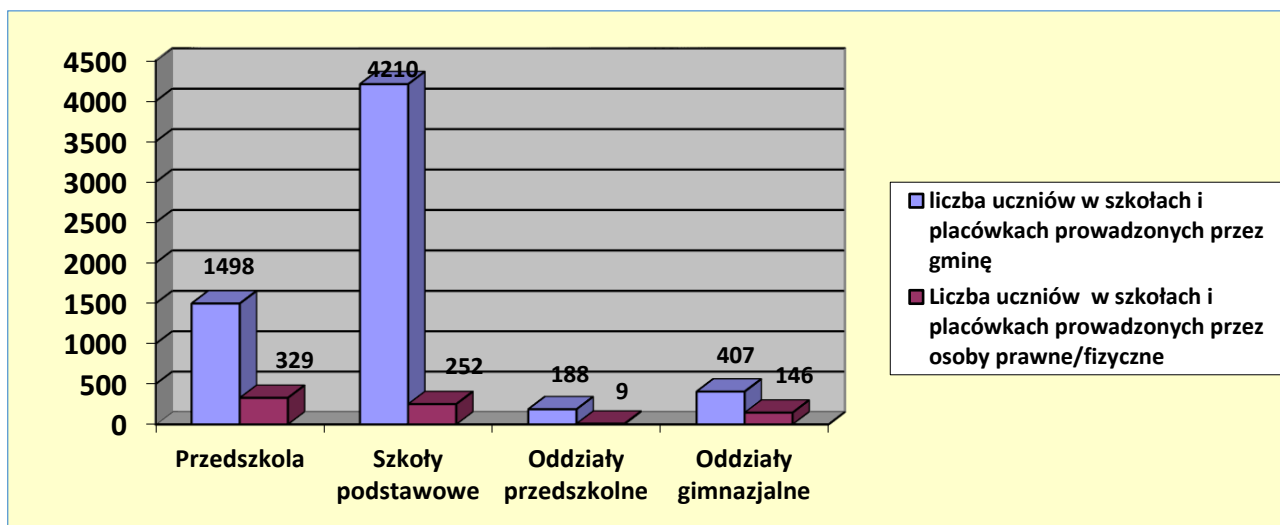




TABELA nr 2

Dane i wskaźniki oświatowe dla przedszkoli w latach 2016-2019

	Przedszkola * (bez oddziałów przedszkolnych funkcjonujących w szkołach podstawowych)		
	2016/2017	2017/2018	2018/2019
Liczba uczniów	1463	1504	1498
Liczba oddziałów	60	62	62
Liczba etatów nauczycielskich	130	143,33	148,91
Liczba etatów administracyjnych	15,67	16,51	11,51
Liczba etatów obsługi	118,09	142,87	146,75
Uczniowie na oddział	24,38	24,26	24,21
Etaty nauczycielskie na oddział	2,16	2,31	2,40
Uczniowie na etat nauczycielski	11,25	10,49	10,08
Uczniowie na etat administracji	93,36	91,10	130,40
Uczniowie na etat obsługi	12,39	10,53	10,23

*Przedszkola dla których organem prowadzącym jest Gmina Stalowa Wola Źródło: SIO 31.03.2019 r.

- Średnia liczba dzieci w oddziale przedszkolnym w roku szkolnym 2018/2019 wyniosła 24,21.
- Na jeden oddział przedszkolny wypada 2,40 etatu nauczycielskiego.
- W 13 ogólnodostępnych przedszkolach prowadzonych przez Gminę Stalowa Wola w r. szk. 2018/2019 uczęszczało 1498 dzieci.



TABELA nr 3

**Liczba oddziałów, liczba nauczycieli zatrudnionych w przedszkolach
rok szkolny 2018/2019**

Przedszkola	Liczba oddziałów	Liczba nauczycieli ogółem (etaty)	Liczba nauczycieli zatrudnionych w pełnym wymiarze	Nauczyciele zatrudnieni w niepełnym wymiarze	
				liczba w osobach	etaty
P-1	4	8,32	8	3	0,39
P-2	4	9,48	9	7	1,71
P-3	5	10,13	12	1	0,33
P-4	4	11	10	1	0,29
P-5	4	8,09	8	1	0,29
P-6	5	11,79	11	3	0,27
P-7	6	13,12	13	1	0,52
P-9	4	8,13	8	1	0,39
P-10	5	11,92	10	1	0,23
P-11	5	11,30	11	2	0,40
P-12	5	20,67	19	2	0,73
P-15	5	12,09	11	1	0,39
P-18	6	13,87	13	2	0,97
Razem	62	149,91	143	26	6,91

SIO 30.09.2018 r.



2. Wychowanie przedszkolne



1.1. Podstawy prawne⁷

Wychowanie przedszkolne obejmuje dzieci od początku roku szkolnego w roku kalendarzowym, w którym dziecko kończy 3 lata, do końca roku szkolnego w roku kalendarzowym, w którym dziecko kończy 7 lat. Wychowanie przedszkolne jest realizowane w przedszkolach, oddziałach przedszkolnych w szkołach podstawowych oraz w innych formach wychowania przedszkolnego.

W przypadku dzieci posiadających orzeczenie o potrzebie kształcenia specjalnego wychowaniem przedszkolnym może być objęte dziecko w wieku powyżej 7 lat, nie dłużej jednak niż do końca roku szkolnego w roku kalendarzowym, w którym dziecko kończy 9 lat.

Dziecko w wieku 6 lat jest obowiązane odbyć roczne przygotowanie przedszkolne w przedszkolu, oddziale przedszkolnym w szkole podstawowej lub w innej formie wychowania przedszkolnego.

Dzieci w wieku 3-5 lat mają prawo do korzystania z wychowania przedszkolnego w przedszkolu, oddziale przedszkolnym w szkole podstawowej lub innej formie wychowania przedszkolnego.

⁷ Ustawa z dnia 14 grudnia 2016 r. Prawo oświatowe (Dz.U.2019.1148 t.j.)



Przedszkole realizuje podstawę programową wychowania przedszkolnego określoną przez ministra właściwego do spraw oświaty i wychowania.

Zakładanie i prowadzenie publicznych przedszkoli należy do zadań własnych gminy. Osoba prawna lub fizyczna może prowadzić niepubliczne przedszkole, po uzyskaniu wpisu do ewidencji prowadzonej przez gminę. Od 2008 roku mogą funkcjonować również inne formy wychowania przedszkolnego prowadzone zarówno przez samorząd, jak i osoby prawne i fizyczne inne niż jst.

Przedszkola zapewniają nie tylko profesjonalną opiekę dzieciom o specjalnych potrzebach edukacyjnych, ale przede wszystkim prowadzą wszechstronną pracę edukacyjną, terapeutyczną, rewalidacyjną i rehabilitacyjną, wspierając indywidualny rozwój dziecka.

2.2. Stan edukacji przedszkolnej w roku szkolnym 2018/2019

1.2.1. Dane statystyczne

W roku szkolnym 2018/2019 Gmina Stalowa Wola było organem prowadzącym dla 13 przedszkoli które dysponowały 1 500 miejscami. Ponadto w 9 oddziałach przedszkolnych w szkołach podstawowych przygotowanych było 225 miejsc.

W roku szkolnym 2018/2019 liczba miejsc dla dzieci w wieku przedszkolnym w oświacie zarówno publicznej, jak i niepublicznej wynosiła 2 425. Mając na uwadze, iż populacja dzieci w wieku przedszkolnym zameldowanych na terenie miasta Stalowej Woli wynosi 2 594 dzieci, liczba miejsc w 93,5% zaspokaja potrzeby w zakresie edukacji przedszkolnej w Stalowej Woli (patrz. Tabela nr 8).

Struktura organizacyjna oddziałów przedszkolnych w szkołach podstawowych prowadzonych przez Gminę Stalowa Wola uległa zmianie w porównaniu z rokiem szkolnym 2017/2018. Przystały funkcjonować dwa oddziały przedszkolne w szkołach podstawowych: PSP nr 3 (1 oddział) i w PSP nr 4 (1 oddział).

Oddziały przedszkolne w szkołach podstawowych w równej mierze pełnią funkcje opiekuńcze, wychowawcze i kształcące jak przedszkola. Zapewniają dzieciom wspólną zabawę i naukę, rozwój w warunkach bezpiecznych i przyjaznych dostosowanych do ich potrzeb rozwojowych

Tabela nr 4 przedstawia wykaz oddziałów przedszkolnych zorganizowanych w szkołach podstawowych według stanu na dzień 31 MARCA 2019 r., z uwzględnieniem liczby dzieci, oddziałów oraz etaty kadry pedagogicznej.



TABELA nr 4

**Oddziały przedszkolne w szkołach podstawowych
rok szkolny 2018/2019**

Szkoła-oddziały przedszkolne	Dzieci			Oddziały razem	Etaty nauczycieli	Etaty pracowników niepedagogicznych				
	razem	w tym z orzeczeniami o potrzebie kształcenia specjalnego	w tym z opiniami o wczesnym wspomaganiu rozwoju dziecka			ogółem	w tym pracownicy			
							Ekonomiczno – administracyjni Główne księgowe, referent	Kuchni i intendent	Pomoc nauczyciela	Obsługa (woźne, dozorca)
PSP-1	20	4	0	1	1,27	0	0	0	0	0
PSP z OMS nr2	18	1	0	1	1,00	0	0	0	0	0
PSP-5	15	2	0	1	1,14	0	0	0	0	0
PSP z OI nr 7	43	1	0	2	3,00	0	0	0	0	0
PSP-9	21	1	0	1	2,11	0,75	0	0	0,75	0
PSP-11	25	0	0	1	2,00	0,5	0	0	0,5	0
PSP-12	50	2	0	2	2,00	0	0	0	0	0
Razem:	192	11	0	9	12,52	1,25	0	0	1,25	0

Wg SIO Stan na 31.03.2019 r.

Oddziały przedszkolne w szkołach podstawowych w równej mierze pełnią funkcje opiekuńcze, wychowawcze i kształcące jak przedszkola. Zapewniają dzieciom wspólną zabawę i naukę, rozwój w warunkach bezpiecznych i przyjaznych dostosowanych do ich potrzeb rozwojowych. W roku szkolnym 2018/2019 oddziały przedszkolne funkcjonowały: 2 oddziały w PSP nr 7 z Oddziałami



Integracyjnymi im. Mikołaja Kopernika, 2 oddziały w PSP nr 12 im. Jana Pawła II i po 1 oddziale w PSP nr 1 im. Wacława Górskiego, PSP z OMS nr 2 im. Jana Pawła II, PSP nr 5 im. Energetyków, PSP nr 9 im. Jana Kochanowskiego oraz w PSP nr 11 im. Szarych Szeregów.

Poniższa tabela przedstawia wykaz oddziałów przedszkolnych zorganizowanych w szkołach podstawowych według stanu na dzień 30 września 2018 r. w porównaniu z latami 2016-2019.

TABELA nr 5

Organizacja wychowania przedszkolnego w latach 2016-2019
Oddziały przedszkolne zorganizowane w szkołach podstawowych

Wyszczególnienie	Rok szkolny 2016/2017	Rok szkolny 2017/2018	Rok szkolny 2018/2019
Liczba miejsc w oddziałach przedszkolnych	140	246	225
Liczba dzieci	137	173	188
Liczba oddziałów	7	11	9
Liczba nauczycieli	7	11	9

Wykaz niepublicznych przedszkoli prowadzonych na terenie miasta Stalowa Wola, z uwzględnieniem liczby miejsc, liczby dzieci, liczby oddziałów oraz etaty nauczycielskie przedstawia poniższa tabela (nr 6).



TABELA nr 6

**Niepubliczne przedszkola, oddziały przedszkolne
rok szkolny 2018/2019**

Przedszkole/punkt przedszkolny	Liczba miejsc	Dzieci			Oddziały	Etaty nauczycieli
		razem	w tym z orzeczeniami o potrzebie kształcenia specjalnego	w tym z opiniami o wczesnym wspomaganiu rozwoju dziecka	razem	
Niepubliczne Przedszkole „Dzieciaki.pl”	50	30	2	0	2	4,18
Niepubliczne Przedszkole „Bąbelkowo”	50	29	0	0	1	4,12
Niepubliczne Przedszkole „Chatka Misia”	154	154	2	3	8	15,92
Niepubliczne Przedszkole „Baśniowy Świat”	25	25	0	0	1	4,10
Niepubliczne Przedszkole „Baśniowy Świat II”	25	17	0	0	1	3,16
Niepubliczne Przedszkole „Kraina Małych Artystów”	-	-	-	-	-	-
Niepubliczne Przedszkole - Planeta Przedszkolaka Przedszkole Językowe	25	14	0	0	1	2,70
Niepubliczne Przedszkole „Domowa Akademia Przedszkolaka”	25	14	0	0	1	1,30
Oddział przedszkolny w Społecznej Szkole Podstawowej nr 1 im. Armii Krajowej	25	9	1	0	1	1,36



Przedszkole Prywatne „Ene – Due - Rabe”	50	31	1	8	3	7,38
Niepubliczne Przedszkole „Słoneczko”	51	51	0	0	2	6,05
Razem	480	374	6	11	21	50,27

Wg SIO Stan na 30.09.2018 r.

*Oddział przedszkolny przy Społecznej Szkole Podstawowej im. Armii Krajowej w Stalowej Woli funkcjonuje od 1 września 2011 r.

*Niepubliczne Przedszkole „Babelkowo” w Stalowej Woli funkcjonuje od 15 lutego 2012 r.

*Niepubliczne Przedszkole „Dzieciaki.pl” funkcjonuje od 1 maja 2012 r.

*Punkt Przedszkolny „Domowa Akademia Przedszkolaka” z dniem 1 listopada 2015 r. został przekształcony w Niepubliczne Przedszkole „Domowa Akademia Przedszkolaka”.

**Przedszkole Prywatne „Ene – Due – Rabe” rozpoczęło swą działalność z dniem 1 września 2016 r.

***Niepubliczne Przedszkole „Słoneczko” rozpoczęło swą działalność z dniem 1 grudnia 2016 r.

2.2.2. Zaspokojenie potrzeb w zakresie edukacji przedszkolnej

Pierwsze lata życia dziecka decydują o jego rozwoju i dalszych losach, w tym czasie kształtuje się znacząca część możliwości intelektualnych człowieka. Większość wrodzonych predyspozycji rozwija się intensywnie w wieku przedszkolnym, dotyczy to także zdolności uczenia się. Działania edukacyjne stymulowanie rozwoju intelektualnego i społecznego dziecka przynoszą najlepsze rezultaty właśnie w okresie przedszkolnym. Jest to także najlepszy okres na zapobieganie ewentualnym trudnościom w nauce – niwelowanie dysharmonii rozwojowych, terapię zaburzeń, wyrównywanie zaniedbań środowiskowych. Umiejętności, które małe dzieci wynoszą z przedszkola, procentują w szkole lepszymi wynikami w nauce, a w dorosłym życiu lepszym funkcjonowaniem społecznym i zawodowym. Zapewnienie lepszego dostępu najmłodszych dzieci do edukacji to najskuteczniejszy sposób na wyrównywanie szans edukacyjnych. Dlatego tak ważne jest inwestowanie w edukację małych dzieci.

Stalowa Wola na bieżąco monitoruje sytuację dotyczącą potrzeb w zakresie zwiększania liczby miejsc w przedszkolach dla dzieci w wieku 3-6 lat oraz zabiega o zwiększanie poziomu atrakcyjności usług edukacyjnych. Biorąc pod uwagę powyższe, priorytetem



gminy w obszarze edukacji jest zwiększenie dostępności do edukacji wysokiej jakości, poprzez m. in. upowszechnienie wychowania przedszkolnego dla dzieci w wieku 3 – 6 lat, w szczególności zwiększenie dostępności do wysokiej jakości edukacji przedszkolnej. Należy podkreślić, że zapewnienie dostępu do usług przedszkolnych stanowi istotny element włączenia dzieci w życie społeczne i przygotowania najmłodszych do dalszej edukacji.

Prowadzone przez gminę przedszkola posiadają różnorodną ofertę usług edukacyjnych, dostosowaną do potrzeb i możliwości psychofizycznych dzieci. Przedszkola mają za zadanie stwarzać odpowiednie warunki wychowawcze i edukacyjne, które zapewnią skuteczne wspomaganie rozwoju dzieci zgodnie z ich indywidualnymi predyspozycjami. Tworząc atmosferę sprzyjającą adaptacji i akceptacji każdego dziecka, przeciwdziałają izolacji społecznej i nietolerancji wobec wszelkiej inności. Szczególny nacisk kładziony jest na bezpieczeństwo, samodzielność, radzenie sobie z porażkami i sukcesami, radzenie sobie w grupie, uspołecznienie, kulturalne spożywanie posiłku, kulturę osobistą.

Przedszkola skupiają się na zajęciach edukacyjnych, dydaktyczno - wychowawczych, uwzględniających możliwości i potrzeby dziecka. Opracowują i wdrażają indywidualne plany pracy z dzieckiem, prowadzą obserwacje i diagnozowanie wychowanków, na podstawie których realizowane są programy pomocy psychologiczno: logopedyczno- pedagogiczne. Przedszkola ściśle współpracują z poradniami psychologiczno-pedagogicznymi, w rejonie działania których się znajdują.

Od dnia 1 września 2013 r. zgodnie ze zmianą w ustawą o systemie oświaty, opłata za korzystanie z wychowania przedszkolnego przez dzieci w czasie przekraczającym wymiar 5 godzin dziennie - wynosi 1 zł za każdą rozpoczętą godzinę zajęć⁸.

W roku szkolnym 2018/2019 utrzymano zawarte w *uchwale nr LXIX/875/18 Rady Miejskiej w Stalowej Woli z dnia 26 stycznia 2018 r. w sprawie określenia wysokości opłat za korzystanie z wychowania przedszkolnego uczniów objętych wychowaniem przedszkolnym do końca roku szkolnego w roku kalendarzowym, w którym kończą 6 lat w prowadzonych przez Gminę Stalowa Wola przedszkolach i oddziałach przedszkolnych w szkołach podstawowych ulgi w odpłatnościach dla dużej rodziny w następujących wysokościach:*

⁸ Zgodnie z nowymi przepisami ustawy o systemie oświaty zniesiono możliwość pobierania przez organ prowadzący opłat za pobyt dziecka w wieku 6 lat w publicznych przedszkolach i oddziałach przedszkolnych w szkołach podstawowych. Na tej podstawie dostosowano przepisy w zakresie opłat wnoszonych przez rodziców za korzystanie z wychowania przedszkolnego do zmian wprowadzonych ustawą z dnia 1 grudnia 2016 r. o zmianie ustawy o dochodach jednostek samorządu terytorialnego oraz niektórych ustaw – Uchwała nr LXIX/875/18 Rady Miejskiej w Stalowej Woli z dnia 26 stycznia 2018 r.



- w przypadku gdy do przedszkoli uczęszcza z tej samej rodziny więcej niż dwoje dzieci, trzecie i kolejne zwalnia się z opłat.

Poniższa tabela obrazuje liczbę miejsc edukacji przedszkolnej oraz stopień zaspokojenia potrzeb w zakresie edukacji przedszkolnej w Stalowej Woli.

TABELA nr 7

**Stopień zaspokojenia potrzeb na miejsca wychowania przedszkolnego
rok szkolny 2018/2019**

Liczba dzieci urodzonych w latach 2012-2015 ⁹	Liczba miejsc w :			Liczba miejsc razem	Procent zaspokojenia potrzeb
	publicznych		niepublicznych		
	Przedszkolach	Oddziałach przedszkolnych w szkołach podstawowych	Przedszkolach, oddziale przedszkolnym w szkole podstawowej		
2594	1725	225	475	2425	93,5%

Do przedszkoli prowadzonych przez Gminę Stalowa Wola w roku szkolnym 2018/2019 uczęszczało (według stanu na dzień 30 września 2018 r.) – 1 498 dzieci, do 11 przedszkoli niepublicznych i punktów przedszkolnych uczęszczało 383 dzieci, do 9 oddziałów w 7 szkołach podstawowych uczęszczało 188 dzieci. Łącznie wychowaniem przedszkolnym w placówkach samorządowych objętych było 2 069 dzieci (liczba oddziałów i uczniów 2018-2019 SIO). Stopień zaspokojenia potrzeb na miejsca wychowania przedszkolnego dla dzieci objętych wychowaniem przedszkolnym (urodzonych w latach 2012-2015) na terenie miasta Stalowa Wola wyniósł 93,5%.

⁹ Liczba dzieci zameldowanych na pobyt stały i czasowy (powyżej 3 miesięcy) na terenie Gminy Stalowa Wola - stan na 31.12.2018 r. Źródło własne: Dane z Referatu Spraw Obywatelskich Urzędu Stanu Cywilnego i Spraw Obywatelskich UM w Stalowej Woli.



Obecna sieć instytucjonalna przedszkoli w gminie Stalowa Wola w pełni zaspokaja potrzeby w zakresie wychowania przedszkolnego, co potwierdzają dane historyczne i prognozowane zapotrzebowanie na usługi edukacji przedszkolnej, w tym prognozy demograficzne dotyczące liczby dzieci w wieku przedszkolnym na terenie gminy Stalowa Wola.

2.2.3. Kadra nauczycielska w przedszkolach miejskich

W przedszkolach zatrudnia się nauczycieli posiadających kwalifikacje w zakresie wychowania przedszkolnego oraz pracowników administracji i obsługi według przyjętych standardów zatrudnienia ustalonych w zależności od liczby oddziałów przedszkola. Na jeden oddział w przedszkolach przypada średnio ok. 2,31 etatu pedagogicznego (z uwzględnieniem zastępstw) oraz ok. 2,57 etatu administracji i obsługi. W roku szkolnym 2017/2018 zatrudnienie w przedszkolach kształtowało się na poziomie 143,33 etatów pedagogicznych, w tym:

- **liczba etatów nauczycieli dyplomowanych wyniosła 77,99 (51,93 % ogółu),**
- **liczba etatów nauczycieli mianowanych wyniosła 26,91 (18,39 % ogółu),**
- **liczba etatów nauczycieli kontraktowych wyniosła 32,72 (22,36 % ogółu),**
- **liczba etatów nauczycieli stażystów wyniosła 8,72 (5,96 % ogółu),**
- **liczba etatów nauczycieli bez stopnia wyniosła 4 (1,36 % ogółu).**

Poniższa tabela przedstawia liczbę etatów nauczycieli w zależności od wymiaru zatrudnienia i stopnia awansu zawodowego.



TABELA nr 8

Kadra nauczycielska według stopnia awansu zawodowego w przedszkolach - rok szkolny 2018/2019

Przedszkole	Liczba nauczycieli (w etatach)					
	ogółem	Bez stopnia	stażyści	kontraktowi	mianowani	dyplomowani
P-1	8,32	0	0,15	0,04	0	8,13
P-2	10,27	0	2,13	2,05	4,09	2
P-3	10,13	0	1	1	2	6,13
P-4	10	0	1	3	1	5
P-5	8,09	0	0	1	2	5,09
P-6	11,79	1	0	3	2,57	5,22
P-7	13,12	0	1	0	3,12	9
P-9	8,13	0	0	3	0	5,13
P-10	11,92	0	1,44	2,37	1	7,11
P-11	11,3	0	0	2,17	4,13	5
PI-12	22	2	1	6	2	11
P-15	12,09	1	0	6,09	1	4
P-18	13,18	0	1	3	4	5,18
Razem (etaty):	148,34	4	8,72	32,72	26,91	77,99

SIO-31 marca 2019 r.



Tabela nr 9 przedstawia liczbę miejsc i liczbę dzieci w przedszkolach publicznych, liczbę oddziałów, etaty nauczycieli oraz etaty pracowników niepedagogicznych.

TABELA nr 9

Przedszkola
Doskonalenie i awans zawodowy nauczycieli w roku szkolnym 2018/2019

Wyszczególnienie	Liczba nauczycieli
Liczba nauczycieli, którzy brali udział w postępowaniu o awans zawodowy*	7
Liczba nauczycieli, którzy uzyskali awans zawodowy*	5
Liczba nauczycieli, którzy w ostatnim roku uzyskali prawo do nauczania drugiego przedmiotu	6
Liczba nauczycieli, którzy mają prawo do nauczania dwóch lub więcej przedmiotów	35
Liczba nauczycieli, którzy ukończyli studia wyższe w ostatnim roku	1
Liczba nauczycieli, którzy ukończyli studia podyplomowe w ostatnim roku	9
Liczba nauczycieli, którzy ukończyli kursy kwalifikacyjne w ostatnim roku	2
Liczba nauczycieli, którzy brali udział w kursach doskonalących	101

Dane ze szkół – wrzesień 2019 r.

* dotyczy nauczycieli ubiegających o stopień nauczyciela kontraktowego, mianowanego i dyplomowanego



TABELA nr 10

Publiczne przedszkola rok szkolny 2018/2019

Przedszkole	Liczba miejsc	Dzieci			Oddziały		Etaty nauczycieli	Etaty pracowników niepedagogicznych					
		razem	w tym z orzeczeniami o potrzebie kształcenia specjalnego *	w tym z opiniami o wczesnym wspomaganie rozwoju dziecka	razem	w tym oddziały integracyjne		ogółem	w tym pracownicy				
									ekonomiczno – administracyjni główne księgowo, referent	intendent	kucharz, pomoc kuchenna	pomoc nauczyciela	Obsługa woźne, dozorca
P-1	100	100	1	0	4	0	8,32	12,25	0,75	1	3	3	4,5
P-2	100	100	2	0	4	0	9,48	12	0,5	1	3	3	4,5
P-3	125	125	0	0	5	0	10,13	11,75	0,75	1	3	2	5
P-4	100	100	1	0	4	0	10	11	1	1	3	4	2
P-5	81	81	1	1	4	0	8,09	7,25	0,5	1	2	2	1,75
P-6	125	126	2	0	5	0	11,79	13,25	0,75	1	3	3	5,5
P-7	150	150	1	0	6	0	13,12	13,38	0,88	1	4	1	6,5
P-9	100	100	4	0	4	0	8,13	13,25	0,75	1	3	8	0,5
P-10	125	124	0	0	5	0	11,92	11,75	0,75	1	3	6,5	0,5
P-11	125	124	0	0	5	0	11,30	11,25	0,75	1	3	1	5,5
PI-12	100	102	22	3	5	5	20,67	15,88	1,38	1	3	5	5,5



Informacja o stanie realizacji zadań oświatowych Gminy Stalowa Wola za rok szkolny 2018/2019

P-15	125	126	1	0	5	0	12,09	11,25	0,75	1	3	2	4,5
P-18	143	143	0	0	6	0	13,87	15	2	1	4	6	2
razem	1499	1501	335	4	62	5	148,91	159,26	11,51	13	39	46,5	48,25

SIO Stan na 31.03.2019r.

W roku szkolnym 2018/2019 zatrudnienie pracowników niepedagogicznych kształtowało się na poziomie 159,26 etatów, a pracowników pedagogicznych na poziomie 148,91 etatów.

W trzynastu publicznych przedszkolach prowadzonych przez Gminę Stalowa Wola uczęszczało w roku szkolnym 2018/2019 1501 dzieci w 62 oddziałach. Przedszkola zapewniają nie tylko profesjonalną opiekę dzieciom o specjalnych potrzebach edukacyjnych, ale przede wszystkim prowadzą wszechstronną pracę edukacyjną, terapeutyczną, rewalidacyjną i rehabilitacyjną, wspierając indywidualny rozwój dziecka.

W Przedszkolu Integracyjnym nr 12 im. Jana Christiana Andersena znajduje się pięć oddziałów do których w minionym roku szkolnym uczęszczało 102 dzieci, w tym 22 z orzeczeniem o potrzebie kształcenia specjalnego i 3 z opinią o wczesnym wspomaganie rozwoju dziecka. Zajęcia wczesnego wspomaganie prowadzą nauczyciele posiadający kwalifikacje odpowiednie do rodzaju niepełnosprawności dziecka i specjaliści (psycholog, logopeda, inni), którzy tworzą zespół wczesnego wspomaganie.

1.2.4. Rekomendacje w zakresie wychowania przedszkolnego na najbliższe lata

Jak wynika z danych demograficznych liczba dzieci urodzonych i zamieszkałych na terenie Miasta Stalowej Woli utrzymuje się na zbliżonym poziomie z tendencją malejącą.

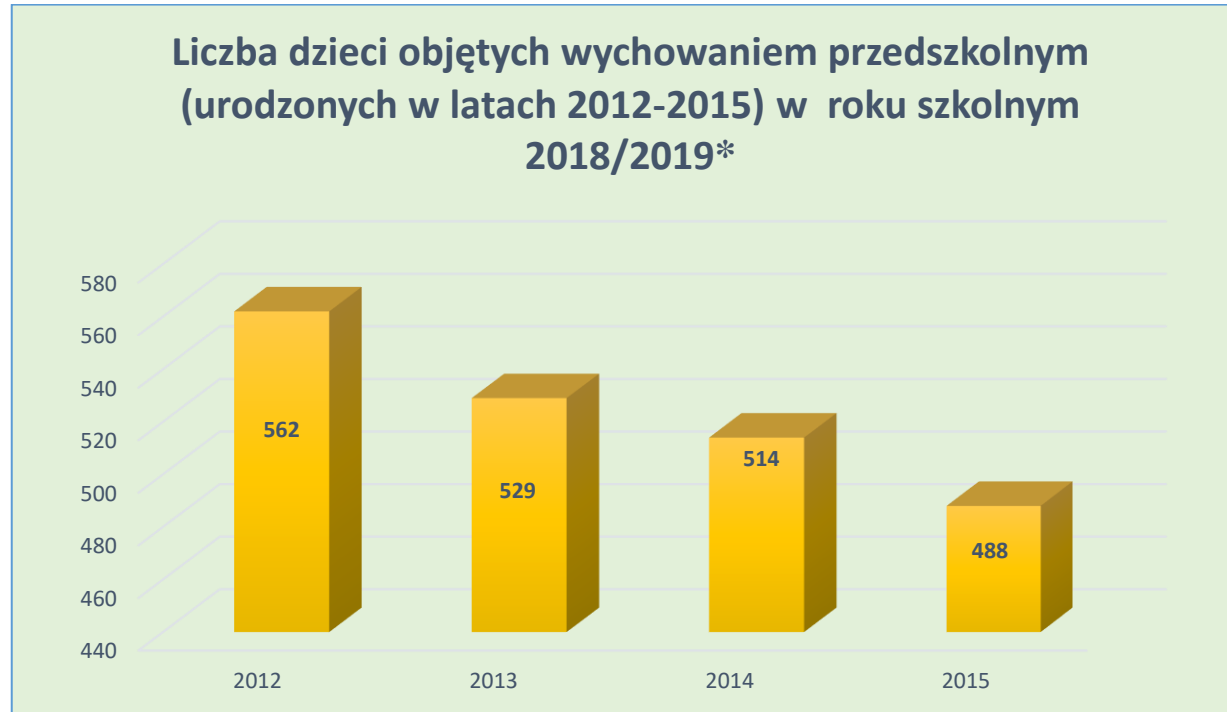
Liczba dzieci urodzonych na terenie miasta w latach 2012-2015 objętych wychowaniem przedszkolnym:

- 2012 - 562;
- 2013 - 529;
- 2014 - 514;



- 2015 - 488.

Wykres nr 5



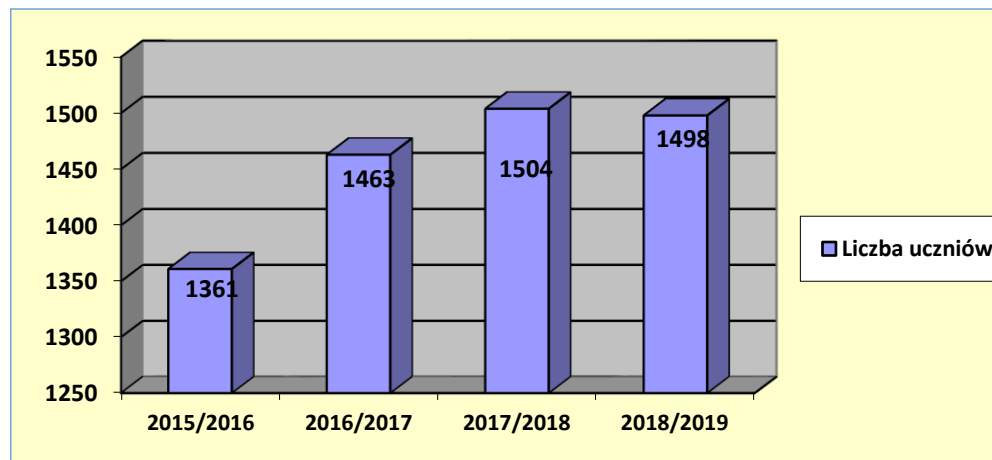
*Liczba dzieci zameldowanych na pobyt stały i czasowy na terenie Gminy Stalowa Wola (stan na 31 grudnia z lat: 2018, 2017, 2016, 2015).

Źródło: Dane z Wydziału Spraw Obywatelskich i Zarządzania Kryzysowego UM w Stalowej Woli.

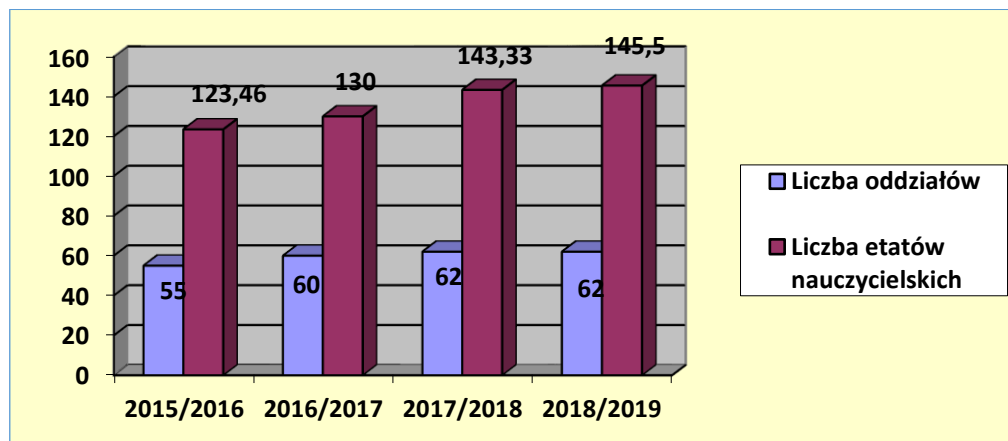
Zgodnie z zapisami ustawy o systemie oświaty zapewnienie warunków do spełnienia obowiązku rocznego przygotowania przedszkolnego oraz realizacji prawa do korzystania z wychowania przedszkolnego jest zadaniem własnym gminy. Z dniem 1 września 2018 r. Gmina Stalowa Wola dysponowało 2425 miejscami w przedszkolach publicznych i niepublicznych dla dzieci w wieku przedszkolnym.



Wykres nr 6. Liczba uczniów w przedszkolach (bez oddziałów przedszkolnych funkcjonujących w szkołach podstawowych) prowadzonych przez gminę Stalowa Wola w latach 2015-2019.



Wykres nr 7. Liczba oddziałów oraz liczba etatów nauczycielskich w przedszkolach publicznych (bez oddziałów przedszkolnych funkcjonujących w szkołach podstawowych) prowadzonych przez gminę Stalowa Wola w latach 2015-2019.





3. Szkoły podstawowe i Samorządowe Liceum Ogólnokształcące



3.1. Sieć szkół na terenie miasta Stalowa Wola dla którego organem prowadzącym jest Gmina Stalowa Wola

Nazwy i adresy szkół:

Szkoły podstawowe:

1. Publiczna Szkoła Podstawowa nr 1 im. Romana Dmowskiego w Stalowej Woli, 37-450 Stalowa Wola, ul. Dmowskiego 9.
2. Publiczna Szkoła Podstawowa z Oddziałami Mistrzostwa Sportowego nr 2 im. Jana Pawła II, 37-450 Stalowa Wola, ul. Mickiewicza 15.
3. Publiczna Szkoła Podstawowa nr 3 im. Bohaterów Westerplatte w Stalowej Woli, 37-450 Stalowa Wola, ul. Wyszyńskiego 14.
4. Publiczna Szkoła Podstawowa nr 4 im. E. Kwiatkowskiego w Stalowej Woli, 37-450 Stalowa Wola, ul. Niezlomnych 1.
5. Publiczna szkoła Podstawowa nr 5 im. Energetyków, 37-450 Stalowa Wola, ul. Energetyków 18.
6. Publiczna Szkoła Podstawowa z Oddziałami Integracyjnymi nr 7 im. Mikołaja Kopernika w Stalowej Woli, 37-450 Stalowa Wola, ul. gen. L. Okulickiego 14.
7. Publiczna Szkoła Podstawowa nr 9 im. Jana Kochanowskiego, 37-450 Stalowa Wola, ul. Rozwadowska 10.
8. Publiczna Szkoła Podstawowa nr 11 im. Szarych Szeregów w Stalowej Woli, 37-450 Stalowa Wola, ul. Wojska Polskiego 9.
9. Publiczna Szkoła Podstawowa nr 12 im. Jana Pawła II, 37-450 Stalowa Wola, ul. Poniatowskiego 55.



Szkoły ponadpodstawowe:

1. Samorządowe Liceum Ogólnokształcące im. C.K. Norwida w Stalowej Woli, 37-450 Stalowa Wola, ul. Wojska Polskiego 9.

3.2. Stan edukacji szkolnej w roku szkolnym 2018/2019

TABELA nr 10

Dane i wskaźniki oświatowe ze szkół z lat 2016-2019

	Szkoły*		
	2016/2017	2017/2018	2018/2019
Liczba uczniów	4984	5039	5249
Liczba oddziałów	224	300	242
Liczba etatów nauczycielskich	500	529,22	563,78
Liczba etatów administracyjnych	31,75	34,25	35,75
Liczba etatów obsługi	63,42	64,58	88,04
Uczniowie na oddział	22,25	16,80	21,70
Etaty nauczycielskie na oddział	2,24	1,76	2,33
Uczniowie na etat nauczycielski	9,95	9,52	9,31
Uczniowie na etat administracji	156,98	147,12	146,82
Uczniowie na etat obsługi	78,59	78,03	59,62

*Szkoły dla których organem prowadzącym jest Gmina Stalowa Wola. Źródło: SIO 31.03.2019 r.

- Do 10 szkół prowadzonych przez Gminę Stalowa Wola w roku szkolnym 2018/2019 uczęszczało łącznie 5 249 uczniów.
- Liczba oddziałów w szkołach w roku szkolnym 2018/2019 wynosiła 242.
- Średnia liczba uczniów w oddziałach wyniosła 21,70.
- Średnia etatu nauczycielskiego na oddział wyniosła 2,33.



Strukturę ilościową szkół przedstawiają odpowiednio poniższe tabele.

TABELA nr 11

**Publiczne Szkoły Podstawowe (z oddziałami gimnazjalnymi) i Samorządowe Liceum Ogólnokształcące
rok szkolny 2018/2019**

Szkoła	Uczniowie		Oddziały		Etaty nauczycieli*	Etaty pracowników niepedagogicznych				
	Razem	w tym w oddziałach integracyjnych	razem	w tym oddziały integracyjne		Ogółem	W tym pracownicy			
							Ekonomiczno - administracyjni	Kuchni i stołówki	Obsługi	Pomoc nauczyciela/ asystent
PSP-1	304	0	18	0	45,99	8	3	3	2	0
PSP z OMS-2**	173	17	9	1	35,13	13	4	0	6	3
PSP-3	667	0	30	0	54,48	15	4	4,5	6,5	0
PSP-4	338	14	17	1	40,23	11	2	3	4	2
PSP-5*	315	13	16	1	45,15	7,5	2,5	3	3	0
PSP z OI-7	767	220	39	12	82,10	11,5	4,5	0	5	2
PSP-9*	292	0	16	0	43,33	8,5	2	0	5,5	1
PSP-11	753	0	33	0	73,83	23	5	9	8,5	0,5
PSP-12*	881	0	36	0	75,18	32,75	6	12,5	0	14,25
ZSO-2*	759	0	28	0	68,36	15,29	2,75	0	12,54	0
razem	5249	264	242	15	563,78	145,54	35,75	35	53.04	22.75

*bez nauczycieli oddziałów przedszkolnych
*szkoły w których funkcjonują oddziały gimnazjalne
SIO 31.03.2019 r.



- Najwięcej uczniów ze szkół podstawowych (767) uczęszczało do Szkoły Podstawowej z Oddziałami Integracyjnymi nr 7 im. M. Kopernika.
- Najwięcej uczniów (132), uczęszczało do oddziałów gimnazjalnych w PSP nr 12 im. Jana Pawła II w Stalowej Woli
- Dla zapewnienia sprawnego funkcjonowania szkół i placówek zatrudnieni byli w stalowowolskich szkołach pracownicy administracji i obsługi. Przeciętna liczba pracowników niebędących pedagogicznymi, według stanu na 31 marca 2019 r., wyniosła w etatach 145,54.

TABELA nr 12

**Przepływ uczniów pomiędzy obwodami szkół podstawowych
rok szkolny 2017/2018 - 2018/2019 (porównanie)**

Szkoła	Uczniowie spoza obwodu uczęszczający do szkoły	Uczniowie z obwodu szkoły uczęszczający do innej szkoły	Saldo przepływów uczniów 2017/2018	Saldo przepływów uczniów 2018/2019 (kolumna 2 minus kolumna 3)
<i>1</i>	<i>2</i>	<i>3</i>	<i>4</i>	<i>5</i>
PSP nr 1	24	143	+65	-119
PSP z OMS nr 2	76	45	+4	+31
PSP nr 3	289	208	+86	+81
PSP nr 4	70	163	+15	-93
PSP nr 5	102	98	+2	+4
PSP z OI nr 7	241	298	-31	-57
PSP nr 9	60	276	-160	-216
PSP nr 11	378	70	+260	+308
PSP nr 12	263	308	+87	-45

Wg SIO 30.09.2018 r.



- Tabela nr 12 przedstawia szczegółowo saldo przepływów uczniów spoza obwodu w poszczególnych szkołach podstawowych w r. szk. 2018/2019 oraz porównanie z rokiem poprzedzającym.
- Największy udział (dodatni) uczniów spoza obwodu dotyczy Szkoły Podstawowej nr 11 im. Szarych Szeregów (+308), a największy (ujemny) wśród uczniów z obwodu szkoły w Szkole Podstawowej nr 9 im. Jana Kochanowskiego (-216).

Tabela nr 13

**Zwiększenie obowiązkowych zajęć edukacyjnych lub dodatkowych zajęć rozwijających zainteresowania i uzdolnienia uczniów przez organ prowadzący
rok szkolny 2018/2019**

Szkoła	Godzinowa liczba zajęć
PSP nr 1	6
PSP z OMS nr 2	5
PSP nr 3	4
PSP nr 4	2
PSP nr 5	6
PSP z OI nr 7	4
PSP nr 9	18
PSP nr 11	12
PSP nr 12	12
ZSO nr 2	11
Razem	80



Tabela nr 14

Uczniowie o specjalnych potrzebach edukacyjnych 2018/2019

Szkoła	Z więcej niż jedną niepełnosprawnością	Slabo widzący	Niesłyszący	Slabo słyszący	Niepełnosprawni w stopniu lekkim	Niepełnosprawni w stopniu umiarkowanym/znacznym	Niepełnosprawni ruchowo w tym z afazją	Zagrożeni niedostosowaniem społecznym	Z zaburzeniami zachowania	Z autyzmem w tym z zespołem Aspergera
PSP nr 1	1	0	0	1	0	0	1	0	0	6
PSP z OMS nr 2	0	0/1*	0	0	0/3*	1/1*	1/1*	0	0	5/1*
PSP nr 3	0	1	0	0	2	0	2	0	0	4
PSP nr 4	0	0	1	1	1	0	3	0	0	14
PSP nr 5	0	0	0	1	1	0	1	0	0	9/1*
PSP nr 7 z OI	1	1	0	1	4	1	19	1	0	19
PSP nr 9	0/1*	0	0	0	0	0	3	0	0	6
PSP nr 11	0	0	0	0	0	0	3	0	0	10
PSP nr 12	0	0	0	0	0	0	5/1*	0	0	10
ZSO nr 2	0	0	0	0	1*	1*	2 ^{LO}	0	0	1*/3 ^{LO}
Razem	2/1*	2/1*	1	4	8/4*	2/2*	38/2*/2^{LO}	1	0	83/4*/2^{LO}

Wg SIO 30.09.2018 r.

*dotyczy uczniów oddziałów gimnazjalnych



Tabela nr 15

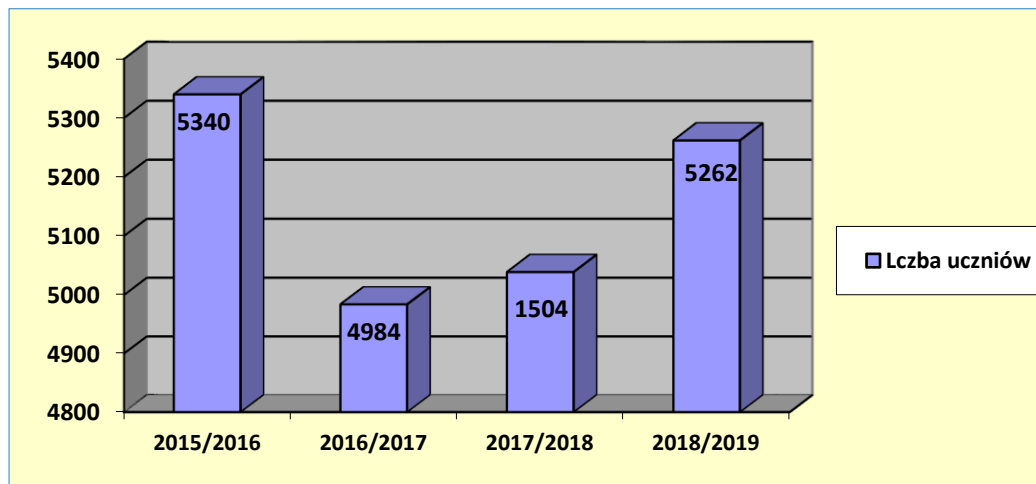
Liczba uczniów uczestniczących w zajęciach dydaktyczno - wyrównawczych, rewalidacyjnych, logopedycznych i korekcyjno – kompensacyjnych w roku szkolnym 2018/2019

Szkoła	Zajęcia dydaktyczno – wyrównawcze	Zajęcia rewalidacyjne	Zajęcia logopedyczne	Zajęcia korekcyjno - kompensacyjne	Zajęcia związane z wyborem kierunku kształcenia/planowania kształcenia i kariery zawodowej
PSP-1	26	10	27	57	0
PSP z OMS nr 2	0	1/13*	3	5	0
PSP nr 3	16	10	32	72	0
PSP nr 4	0	17	23	52	0
PSP nr 5	175/60*	11/1*	12	49	0
PSP z OI nr 7	0	47	56	90	0
PSP nr 9	0	8/2*	36/11*	51/15*	14*
PSP nr 11	68	13	43	85	0
PSP nr 12	0	9/3*	41	95/15*	0
ZSO nr 2	0	0	0	23*	150 ^{LO} /90*
RAZEM	285	126/19*	273/11	556/53*	150^{LO}/104*

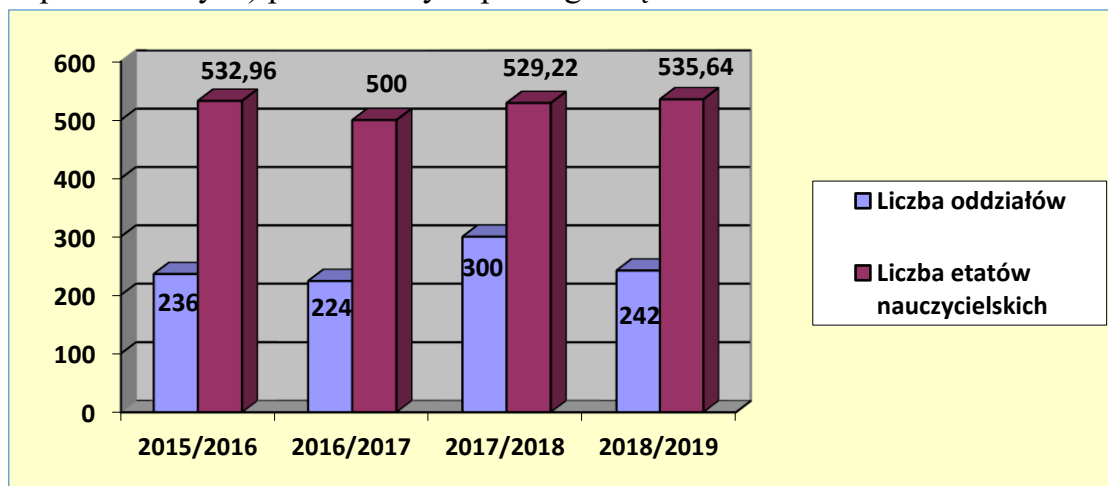
*uczniowie oddziałów gimnazjalnych



Wykres nr 8. Liczba uczniów w szkołach publicznych (bez oddziałów przedszkolnych funkcjonujących w szkołach podstawowych) prowadzonych przez gminę Stalowa Wola w latach 2015-2019.

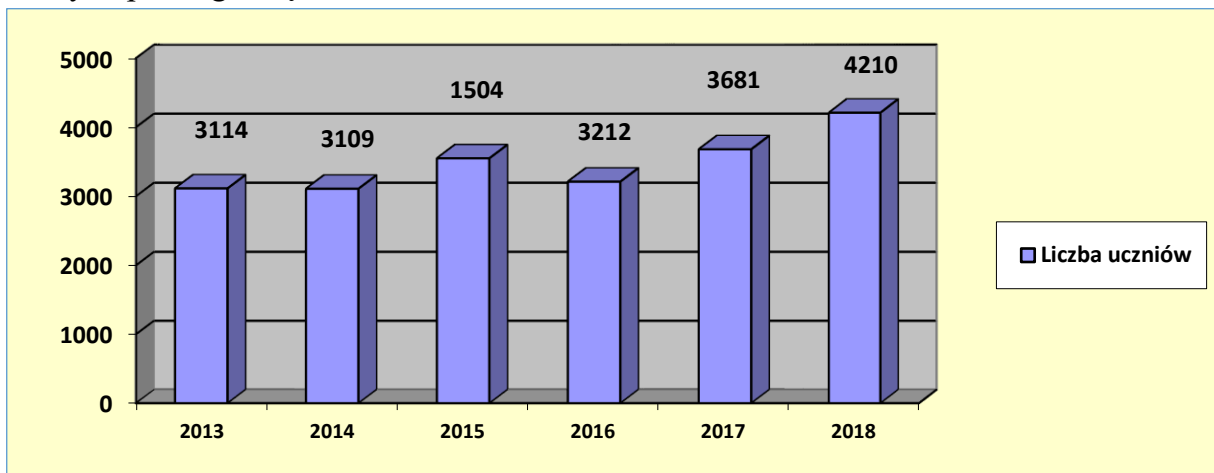


Wykres nr 9. Liczba oddziałów oraz liczba etatów nauczycielskich w przedszkolach publicznych (bez oddziałów przedszkolnych funkcjonujących w szkołach podstawowych) prowadzonych przez gminę Stalowa Wola w latach 2015-2019.



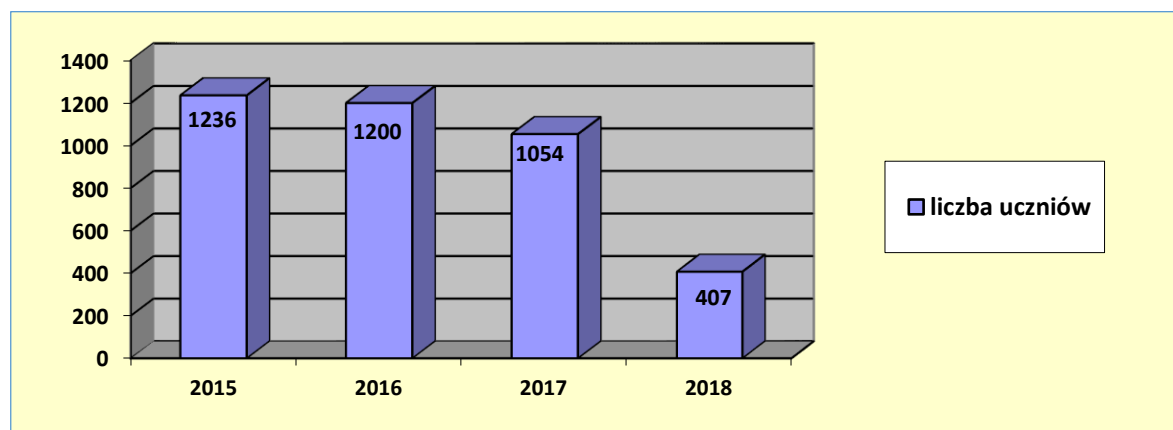


Wykres nr 10. Liczba uczniów w publicznych szkołach podstawowych (bez oddziałów przedszkolnych funkcjonujących w szkołach podstawowych) prowadzonych przez gminę Stalowa Wola w latach 2013-2018*.



*Źródło: SIO - stan na 30 września każdego roku.

Wykres nr 11. Liczba uczniów w szkołach gimnazjalnych/oddziałów gimnazjalnych prowadzonych przez gminę Stalowa Wola w latach 2015-2018*.



* Źródło: SIO - stan na 30 września każdego roku.



3.2.1. Kadra nauczycielska w szkołach prowadzonych przez Gminę Stalowa Wola

Strukturę kadry pedagogicznej w roku szkolnym 2018/2019 wg stopni awansu zawodowego przedstawia tabela nr 16.

TABELA nr 16

Kadra nauczycielska według stopnia awansu zawodowego w szkołach rok szkolny 2018/2019

Szkoła	Liczba nauczycieli (w etatach)					
	ogółem	Bez stopnia	Stażyści	kontraktowi	mianowani	dyplomowani
PSP nr 1	47,26	0	0,22	10,69	8,35	28
PSP z OMS nr 2	36,13	0	1	5,05	6,75	23,33
PSP nr 3	54,47	0,27	2,77	6	12	33,43
PSP nr 4	40,23	1	1	8,24	5	24,99
PSP nr 5	46,44	0	5,92	6,38	5,06	29,08
PSP z OI nr 7	85,10	0	3,11	8,61	4	69,38
PSP nr 9	45,44	0	1,28	7,57	9,06	27,53
PSP nr 11	75,83	0,89	6,35	3,89	9,82	54,88



PSP nr 12	77,18	2	1	7	6,92	60,26
ZSO nr 2	68,36	0	0	2,66	8,93	56,77
razem	576,44	4,16	22,65	66,09	75,89	407,65

SIO 31.03.2019 r. (w tym są nauczyciele z oddziałów przedszkolnych)

TABELA nr 17

**Liczba oddziałów, liczba nauczycieli zatrudnionych w szkołach
rok szkolny 2018/2019**

szkoła	Liczba oddziałów (wraz z oddziałami przedszkolnymi i gimnazjalnymi)	Liczba nauczycieli ogółem (etaty- wraz z oddziałami przedszkolnymi)	Liczba nauczycieli zatrudnionych w pełnym wymiarze	Nauczyciele zatrudnieni w niepełnym wymiarze	
				liczba w osobach	etaty
PSP nr 1	18 +1*=19	40,24	36	8	4,24
PSP z OMS nr 2	5+1*+4**=10	36,63	33	7	3,63
PSP nr 3	30	53,43	52	3	1,43
PSP nr 4	17	37,40	35	6	2,40
PSP nr 5	14+1*+2**=17	38,18	34	9	4,18
PSP z OI nr 7	39+2*=41	83	80	7	3
PSP nr 9	14+1*+2**=17	43,13	39	7	4,13
PSP nr 11	33+1*=34	68,41	64	7	4,41
PSP nr 12	31+2*+5**=38	76,42	72	7	4,42
ZSO nr 2	23+5**=28	67,80	65	7	2,80
Razem	224+9*+18**=251	544,64	510	68	34,64

SIO 30.09.2018 r.

*oddziały przedszkolne/**oddziały gimnazjalne



- W celu realizacji zadań dydaktycznych oraz opiekuńczych i wychowawczych szkoły prowadzone przez Gminę Stalowa Wola zatrudniały w roku szkolnym 2018/2019 łącznie 578 nauczycieli w łącznym wymiarze 579,28 etatu (Źródło: SIO. Stan na 30.09.2018 r.)
- W zakresie struktury kadry pedagogicznej w porównaniu z rokiem szkolnym 2017/2018 nastąpiły zmiany ze względu na posiadany stopień awansu zawodowego. Zwiększyło się zatrudnienie nauczycieli bez stopnia awansu zawodowego o 3 etaty, nauczycieli stażystów o 2,24 etatu, nauczycieli kontraktowych o 16,54 etatu i nauczycieli dyplomowanych o 18,21 etatu. Zaś w porównaniu z ubiegłym rokiem szkolnym zmniejszyło się w niewielkim stopniu tylko zatrudnienie nauczycieli mianowanych o 3,38 etatu.
- Kadra pedagogiczna stalowowolskich szkół i placówek charakteryzuje się wysokim poziomem wykształcenia. Największą grupę stanowią nauczyciele legitymujący się wyższym wykształceniem magisterskim z przygotowaniem pedagogicznym. Stanowią oni 99,3% ogółu zatrudnionych.

TABELA nr 18

Doskonalenie i awans zawodowy nauczycieli w szkołach w roku szkolnym 2018/2019

Wyszczególnienie	Liczba nauczycieli
Liczba nauczycieli, którzy brali udział w postępowaniu o awans zawodowy*	18*
Liczba nauczycieli, którzy uzyskali awans zawodowy*	18*
Liczba nauczycieli, którzy w ostatnim roku uzyskali prawo do nauczania drugiego przedmiotu	14
Liczba nauczycieli, którzy mają prawo do nauczania dwóch lub więcej przedmiotów	227
Liczba nauczycieli, którzy ukończyli studia wyższe w ostatnim roku	1
Liczba nauczycieli, którzy ukończyli studia podyplomowe w ostatnim roku	50
Liczba nauczycieli, którzy ukończyli kursy kwalifikacyjne w ostatnim roku	0
Liczba nauczycieli, którzy brali udział w kursach doskonalących	266

Dane ze szkół – wrzesień 2019 r.

* dotyczy nauczycieli ubiegających o stopień nauczyciela kontraktowego, mianowanego i dyplomowanego.



V. WYNIKI EGZAMINÓW ZEWNĘTRZNYCH SZKÓŁ PROWADZONYCH PRZEZ GMINĘ STALOWAWOLA





1. Sprawdzian po szkole podstawowej

- Rok szkolny 2018/2019 był drugim, w którym w szkołach i placówkach obowiązywała zmiana strukturalna i programowa.
- Po raz pierwszy absolwenci ośmioletniej szkoły podstawowej obowiązkowo przystąpili do egzaminu ósmoklasisty. Wyniki są jednym z kryteriów rekrutacji do szkoły ponadpodstawowej.
- Absolwenci szkoły podstawowej egzamin ósmoklasisty zdawali z języka polskiego, języka obcego nowożytnego i matematyki.
- Rezultaty egzaminu ósmoklasisty przedstawione zostały w formie procentów i na skali centylowej, obejmując wyniki z: języka polskiego, matematyki, języka obcego nowożytnego. Od roku szkolnego 2021/2022 uwzględniać będą one także wynik z jednego wybranego przedmiotu spośród: historii, biologii, chemii, fizyki, geografii.
- Efekty egzaminu pozwolą określić poziom kompetencji uczniów kończących szkołę podstawową w kluczowych dziedzinach wiedzy, będących podstawą do podejmowania nauki na kolejnym etapie kształcenia. Uczeń będzie przystępował do egzaminu ósmoklasisty z tego języka obcego nowożytnego, którego uczy się w szkole w ramach obowiązkowych zajęć edukacyjnych.
- Egzamin ósmoklasisty jest obowiązkowy. Wyniki uzyskane na tym egzaminie nie wpłyną na ukończenie szkoły, będą natomiast stanowić jedno z kryteriów rekrutacji do szkół ponadpodstawowych.

Egzamin ósmoklasisty został przeprowadzony od 15 do 17 kwietnia 2019 r. Uczniowie, którzy z przyczyn losowych lub zdrowotnych nie przystąpili do niego w powyższym terminie, napisali egzamin 3, 4 i 5 czerwca br.

Egzamin ósmoklasisty został przeprowadzony w formie pisemnej. Każdy ósmoklasista przystąpił do egzaminu z trzech przedmiotów obowiązkowych, tj.

- 1) języka polskiego
- 2) matematyki
- 3) języka obcego nowożytnego¹⁰.

¹⁰ Ósmoklasista przystępuje do egzaminu z jednego z następujących języków obcych nowożytnych: angielskiego, francuskiego, hiszpańskiego, niemieckiego, rosyjskiego, ukraińskiego lub włoskiego. Uczeń może wybrać tylko ten język, którego uczy się w szkole w ramach obowiązkowych zajęć edukacyjnych.



Zadania we wszystkich arkuszach sprawdzały, w jakim stopniu ósmoklasiści opanowali wymagania ogólne i szczegółowe – z zakresu trzech przedmiotów egzaminacyjnych – określone w podstawie programowej kształcenia ogólnego dla II etapu edukacyjnego. Poszczególne zadania w arkuszach egzaminacyjnych mogły również – w myśl zasady kumulatywności przyjętej w podstawie – odnosić się do wymagań przypisanych do wcześniejszych etapów edukacyjnych, w tym podstawy programowej z 2012 r. dla I i II etapu edukacyjnego.

W TABELI 19 przedstawiono skalę staninową średnich wyników szkół z egzaminu ósmoklasisty w 2019 r.

Tabela nr 19

Stanin	Język polski	Matematyka	Język angielski	Język niemiecki
1	9–41	10–22	14–29	14–18
2	42–50	23–29	30–37	19–24
3	51–55	30–34	38–44	25–29
4	56–60	35–39	45–50	30–35
5	61–64	40–44	51–57	36–42
6	65–68	45–50	58–64	43–49
7	69–73	51–57	65–72	50–59
8	74–78	58–66	73–83	60–70
9	79–95	67–94	84–99	71–99

- **Wynik niski szkoły to 1,2,3 stanin**
- **Wynik średni szkoły to 4,5,6 stanin**
- **Wynik wysoki szkoły to 7,8,9 stanin.**



Tabela nr 20

Średnie wyniki uczniów w egzaminach zewnętrznych – sprawdzian ósmoklasisty 2018/2019

Szkoła	Język Polski		Matematyka		Część z języka obcego nowożytnego			
	Wynik z języka polskiego (%)	Wynik z języka polskiego (staniny)	Wynik z matematyki (%)	Wynik z matematyki (staniny)	Wynik z języka angielskiego (%)	Wynik z języka angielskiego (staniny)	Wynik z języka niemieckiego (%)	Wynik z języka niemieckiego (staniny)
PSP -1	55	3	33	3	51	5	-	-
PSP z OMS - 2*	-	-	-	-	-	-	-	-
PSP-3	63	5	44	5	61	6	-	-
PSP-4	57	4	46	6	51	5	-	-
PSP-5	72	7	46	6	57	5	-	-
PSP z OI -7	56	4	42	5	52	5	-	-
PSP-9	56	4	42	5	52	5	-	-
PSP-11	63	5	53	7	71	7	100	9
PSP-12	71	7	54	7	66	7	29	3
Średni wynik w gminie	62	5	47	6	60	6	47	6
Średni wynik w powiecie	62	5	46	6	58	6	29	3
Średni wynik w województwie	64	5	46	6	57	5	43	6
Średni wynik w kraju	63	5	45	6	59	6	42	5

*PSP z OMS nr 2 w Stalowej Woli w r. szk. 2018/2019 nie posiadał oddziałów 8-klasy.



Na zaświadczeniu o szczegółowych wynikach egzaminu ósmoklasisty został podany wynik procentowy oraz wynik na skali centylowej dla każdego przedmiotu egzaminacyjnego .

- Wynik procentowy określa odsetek punktów (zaokrąglony do liczby całkowitej), które zdający zdobył za rozwiązanie zadań z danego przedmiotu.
 - Wynik centylowy określa odsetek liczby ósmoklasistów (zaokrąglony do liczby całkowitej), którzy uzyskali z danego przedmiotu wynik taki sam lub niższy niż zdający.
-
- Najlepsze wyniki w sprawdzianie ósmoklasisty w szkołach prowadzonych przez Gminę Stalowa Wola osiągnęli uczniowie ze szkoły PSP nr 12 im. Jana Pawła II.
 - Najsłabsze wyniki w sprawdzianie ósmoklasisty osiągnęli absolwenci PSP nr 1 im. Wacława Górskiego, którzy osiągnęli średni wynik niski zarówno z języka polskiego jak i matematyki (stanin 3), a z języka obcego nowożytnego (angielskiego) wynik średni (stanin 5).
 - Wyniki stalowowolskich uczniów kończących I etap edukacji są w większości identyczne od średniej ogólnopolskiej, wojewódzkiej i powiatu. Jedynie w przypadku języka angielskiego są o 1 stanin wyższe niż średnia w województwie i o 1 stanin wyższe z języka niemieckiego od średniej krajowej.



2. Egzamin gimnazjalny

- Egzamin gimnazjalny został przeprowadzony od 10 do 12 kwietnia 2019 r. Uczniowie, którzy z przyczyn losowych lub zdrowotnych nie przystąpili do niego w powyższym terminie, napisali egzamin 3, 4 i 5 czerwca 2019 r.
- Egzamin gimnazjalny składał się z trzech części. W części pierwszej – humanistycznej – gimnazjaliści rozwiązywali zadania z historii i wiedzy o społeczeństwie oraz z języka polskiego (w dwóch odrębnych arkuszach), a w części drugiej – matematyczno-przyrodniczej – zadania z przedmiotów przyrodniczych: biologii, chemii, fizyki i geografii oraz z matematyki (również w dwóch odrębnych arkuszach). W trzeciej części egzaminu uczniowie rozwiązywali zadania z wybranego języka obcego nowożytnego na poziomie podstawowym albo na poziomie podstawowym i rozszerzonym.
- Tegoroczna sesja egzaminu gimnazjalnego była ostatnią. Ostatnia sesja egzaminu gimnazjalnego przeprowadzona została w roku szkolnym 2018/2019 równoległe z przeprowadzaniem po raz pierwszy egzaminem ósmoklasisty. 1 września 2019 r. gimnazja przestały istnieć w systemie edukacji.
- Przystąpienie do egzaminu gimnazjalnego było warunkiem ukończenia gimnazjum, a jego wynik miał wpływ na przyjęcie ucznia do wybranej przez niego szkoły ponadgimnazjalnej. Podczas postępowania rekrutacyjnego brane były pod uwagę wyniki ucznia uzyskane na zakończenie nauki w gimnazjum (odnotowane na świadectwie, potwierdzone zaświadczeniem o wynikach egzaminu gimnazjalnego).

Na zaświadczeniu o szczegółowych wynikach egzaminu został podany wynik procentowy oraz wynik na skali centylowej dla każdego zakresu/poziomu egzaminu gimnazjalnego, do którego uczeń przystąpił¹¹.

- Wynik procentowy określa odsetek punktów (zaokrąglony do liczby całkowitej), które zdający zdobył za rozwiązanie zadań z danego zakresu/poziomu.
- Wynik centylowy określa odsetek liczby gimnazjalistów (zaokrąglony do liczby całkowitej), którzy uzyskali z danego zakresu/poziomu wynik taki sam lub niższy niż zdający.

¹¹ Przykład: Uczeń, który z historii i wiedzy o społeczeństwie uzyskał 78% punktów możliwych do zdobycia (wynik procentowy), dowie się z zaświadczenia, że wynik taki sam lub niższy uzyskało 86% wszystkich zdających (wynik centylowy), co oznacza, że wynik wyższy uzyskało 14% zdających. Wynik centylowy umożliwia każdemu zdającemu porównanie swojego wyniku z wynikami uczniów w całym kraju.



W TABELI 21. przedstawiono skalę staninową średnich wyników szkół z egzaminu gimnazjalnego w 2019 r.

Tabela nr 21

Stanin	Historia i wiedza o społeczeństwie	Język polski	Przedmioty przyrodnicze	Matematyka	Język angielski na poziomie podstawowym	Język niemiecki na poziomie podstawowym
1	25–39	15–36	22–31	11–18	22–38	22–30
2	40–47	37–51	32–38	19–27	39–48	31–34
3	48–52	52–56	39–42	28–32	49–55	35–38
4	53–55	57–60	43–45	33–37	56–61	39–43
5	56–58	61–64	46–49	38–42	62–67	44–50
6	59–62	65–67	50–52	43–47	68–74	51–58
7	63–67	68–72	53–57	48–55	75–83	59–67
8	68–75	73–79	58–67	55–66	84–93	68–81
9	76–94	80–93	68–92	67–94	94–100	82–100

- **Wynik niski szkoły to 1,2,3 stanin**
- **Wynik średni szkoły to 4,5,6 stanin**
- **Wynik wysoki szkoły to 7,8,9 stanin.**



Tabela nr 22

Średnie wyniki uczniów w egzaminach zewnętrznych - egzamin gimnazjalny 2018/2019

	Część humanistyczna		Część matematyczno- przyrodnicza		Część z języka obcego nowożytnego			
	z zakresu języka polskiego (stanin)	z zakresu historii i wiedzy o społeczeństwie (stanin)	z zakresu matematyki (stanin)	z zakresu przedmiotów przyrodniczych (stanin)	Język angielski na poziomie podstawowym (stanin)	Język angielski na poziomie rozszerzonym (%)	Język niemiecki na poziomie podstawowym (stanin)	Język niemiecki na poziomie rozszerzonym (%)
G-2	2	3	3	3	4	40	-	-
G-4	8	8	7	8	7	65	7	100
G-5	7	7	7	7	7	60	6	-
G-6	6	5	5	4	6	49	-	-
G-7	7	6	7	6	6	55	6	-
Średni wynik w gminie	6	6	7	6	6	58	6	100
Średni wynik w powiecie	6	6	6	6	6	54	6	100
Średni wynik w województwie	6	6	6	6	5	50	5	51
Średni wynik w kraju	5	6	6	5	6	53	6	43



- Wynik wysoki na poziomie egzaminu gimnazjalnego osiągnęli uczniowie ZSO nr 2 (G-4).
- Pozostałe oddziały gimnazjalne po „wygaszanych” szkołach gimnazjalnych prowadzonych przez Gminę Stalowa Wola osiągnęły wynik średni, z wyjątkiem oddziałów po byłym Gimnazjum nr 2 (wynik niski).
- Wyniki stalowowolskich uczniów kończących II etap edukacji są tożsame w większości egzaminów od średniej ogólnopolskiej, jedynie w przypadku matematyki w części egzaminu matematyczno-przyrodniczego wynik ten był większy o 1 stanin (średnia krajowa na poziomie 6 staninu, Gminy Stalowa Wola wyniosła 7), oraz z języka polskiego w części humanistycznej (średnia krajowa na poziomie 5 staninu, Gminy Stalowa Wola wyniosła 6 stanin).
- Średnie wyniki gimnazjów prowadzonych przez Gminę Stalowa Wola są również zbliżone z większości poszczególnych części egzaminów od tych dla regionu Podkarpacia. Jedynie z języka angielskiego i niemieckiego na poziomie podstawowym średnia szkół prowadzonych przez miasto Stalowa Wola był wyższy o 1 stanin (średni wynik województwa podkarpackiego na poziomie 5 staninu, Gminy Stalowa Wola wyniósł 6).
- Biorąc pod uwagę skalę staninową¹², stalowowolskie gimnazja osiągnęły prawie ze wszystkich części wyników egzaminu poziom wyższy niż w r. szk. 2017/2018.

¹² Skala staninowa umożliwia porównywanie średnich wyników szkół w poszczególnych latach. Uzyskanie jednakże w kolejnych latach takiego samego średniego wyniku w procentach nie oznacza tego samego uzyskanego poziomu osiągnięć. Wyniki szkół obliczono na podstawie wyników uczniów, którzy wykonywali zadania z arkusza GP-P1-182.



TABELA nr 23

**Porównanie średnich wyników uczniów w egzaminach zewnętrznych
egzamin gimnazjalny 2018 - 2019**

	Część humanistyczna		Część matematyczno- przyrodnicza		Część z języka obcego nowożytnego			
	z zakresu języka polskiego (stanin)	z zakresu historii i wiedzy o społeczeństwie (stanin)	z zakresu matematyki (stanin)	z zakresu przedmiotów przyrodniczych (stanin)	Język angielski na poziomie podstawowym (stanin)	Język angielski na poziomie rozszerzo- nym (%)	Język niemiecki na poziomie podstawowym (stanin)	Język niemiecki na poziomie rozszerzonym (%)
Średni wynik w gminie (Rok 2018)	5	6	6	6	6	53	5	-
Średni wynik w gminie (Rok 2019)	6	6	7	6	6	58	6	100



3. Egzamin maturalny

Po co jest przeprowadzany egzamin maturalny? Co jest na nim sprawdzane?

Egzamin maturalny pełni trzy zasadnicze funkcje:

1. Wyznacza poziom spełniania przez zdających wymagań programowych w zakresie przedmiotów, z których przystępowali do egzaminów.
2. Stanowi poświadczenie osiągnięcia przez zdającego wymaganego prawem poziomu wiadomości i umiejętności w zakresie języka polskiego, matematyki i wybranego języka obcego – w przypadku zdania wszystkich egzaminów obowiązkowych w części pisemnej (na poziomie podstawowym) oraz w części ustnej (bez określania poziomu).
3. Zastępuje egzamin wstępny do szkół wyższych, które wykorzystują wyniki egzaminu maturalnego z danego przedmiotu lub przedmiotów – przede wszystkim na poziomie rozszerzonym – jako kryteria w procesie rekrutacji.

Wszystkie zadania w arkuszach egzaminacyjnych sprawdzają, w jakim stopniu zdający spełnia wymagania wymienione dla każdego przedmiotu w podstawie programowej kształcenia ogólnego. Jest to dokument, który określa zakres wiadomości i umiejętności, które z jednej strony muszą zostać uwzględnione w procesie kształcenia, z drugiej zaś są sprawdzane w zadaniach egzaminacyjnych.

Do jakich egzaminów trzeba przystąpić?

- Wszyscy absolwenci, którzy ukończyli szkołę w 2019 r., obowiązkowo przystępowali do egzaminu maturalnego:
 1. w części ustnej z (a) języka polskiego oraz (b) wybranego języka obcego nowożytnego
 2. w części pisemnej z (c) języka polskiego, (d) matematyki oraz (e) wybranego języka obcego nowożytnego.
- Absolwenci szkół lub oddziałów z nauczaniem języka danej mniejszości narodowej obowiązkowo przystępowali również do egzaminu maturalnego z nauczanego języka, zarówno w części ustnej, jak i w części pisemnej.
- Tegoroczni absolwenci szkół ponadgimnazjalnych – zgodnie z zasadami przeprowadzania egzaminu maturalnego w nowej formule, obowiązującej od 2015 r. – obowiązkowo przystępowali również do egzaminu maturalnego z wybranego przedmiotu na poziomie rozszerzonym, a w przypadku języków obcych nowożytnych – na poziomie rozszerzonym albo dwujęzycznym.
- Do egzaminu maturalnego w maju 2019 r. przystąpili również absolwenci wszystkich typów szkół z lat ubiegłych, którzy dotychczas nie uzyskali świadectwa dojrzałości, oraz tacy, którzy uzyskali świadectwo dojrzałości we wcześniejszych latach, a



w maju 2019 r. przystąpili ponownie do egzaminu maturalnego w celu podwyższenia wyniku egzaminacyjnego albo uzyskania wyniku z nowego przedmiotu.

Jakie warunki należy spełnić, aby zdać egzamin maturalny i otrzymać świadectwo?

Aby otrzymać świadectwo, należy:

1. Uzyskać co najmniej 30% punktów z egzaminu z każdego przedmiotu obowiązkowego w części ustnej.
2. Uzyskać co najmniej 30% punktów z egzaminu z każdego przedmiotu obowiązkowego w części pisemnej.
3. Przystąpić do egzaminu z wybranego przedmiotu dodatkowego na poziomie rozszerzonym w części pisemnej (dla tego przedmiotu nie jest określony próg zaliczenia).

Tabela nr 24

Egzaminy Maturalne – Samorządowe Liceum Ogólnokształcące

	2017/2018					2018/2019				
	Ogółem	Zdało	%	Nie zdało	%	Ogółem	Zdało	%	Nie zdało	%
Egzamin maturalny – sesja wiosenna	184	178	96,7%	6	3,3%	188	186	98,94%	2	1,6%
Egzamin maturalny – sesja poprawkowa	6	5	83,3%	1	16,7%	2	2	100%	0	-



- Średnia zdawalność egzaminu maturalnego w r. szk. 2018/2019 dla wszystkich typów szkół w Polsce wyniosła 87,5% a w woj. podkarpackim - 88%.
- Średnia zdawalność egzaminu maturalnego dla wszystkich typów szkół w powiecie stalowowolskim wyniosła – 80% a dla liceum ogólnokształcącego-89%.
- Średnią zdawalność oraz średnią wyników egzaminu w Samorządowym Liceum Ogólnokształcącym im C.K. Norwida w Stalowej Woli przedstawia tabela nr 23.
- Procent sukcesów z egzaminu maturalnego przeprowadzonego w maju i sierpniu 2019 r. maturzystów Samorządowego Liceum Ogólnokształcącego w r. szk. 2018/2019 wynosi 100%.
- Maturzyści SLO osiągnęli średnią zdawalność znacznie wyższą niż średnia w kraju, średnia wojewódzka oraz średnia powiatowa.



VI. WARUNKI KSZTAŁCENIA I ZARZĄDZANIE MIENIEM SZKOLNYM





Tabela nr 25

ROBOTY REMONTOWE I INWESTYCYJNE W SZKOŁACH, PRZEDSZKOLACH I ŻŁOBKU W 2019 ROKU
na dzień 3 października 2019 roku

SZKOŁY - REMONTY PLACÓWEK OŚWIATOWYCH 2019							
L.P	Nazwa szkoły, przedszkola, żłobka	Nazwa zadania	Kosztorys brutto (PLN)	Koszty remontu/inwestycji (PLN)	Termin odbioru końcowego robót.	Źródło finansowania	Uwagi
1	PSP11	wymiana instalacji wody użytkowej w szatniach		27 110,21 zł		Gmina Stalowa Wola	
		wymiana instalacji wody użytkowej pom. nurków		4 313,00 zł			
		Wymiana Stolarki okiennej	49 996,03 zł	48 093,00 zł	2019-09-30		
2	PSP 7	Remont podłogi w Sali gimnastycznej + Aneks 1	89 994,20 zł	99 940,00 zł		Gmina Stalowa Wola	Protokół odbioru 13.08.2019



3	PSP 9	Remont holu w PSP-9 z uwzględnieniem wykonania warstwy hydroizolacyjnej metoda iniekcji ciśnieniowej	113 761,94 zł	104 693,19 zł	27.08.2019	Gmina Stalowa Wola	Protokół odbioru 12.09.2019
4	PSP 1	Remont sal lekcyjnych nr 14 i 18	39 541,03 zł	39 400,00 zł	15.07.2019	Gmina Stalowa Wola	Protokół odbioru 02.08.2019
5	PSP 2	Remont korytarza na II piętrze, remont trzech sal lekcyjnych na I piętrze	138 000,00 zł	108 475,03 zł	2019.08.26	Gmina Stalowa Wola	Protokół odbioru 29.08.2019
6	PSP 4	Utworzenie strefy relaksu dla dzieci z orzeczeniami	0,00 zł	40 692,23 zł	2019-09-30	Gmina Stalowa Wola	
KOSZTY REMONTU/INWESTYCJI (Razem)				472 716,66			
SZKOŁY - REMONTY PLACÓWEK OŚWIATOWYCH środki własne /remontowe							
1	PSP 7	Wymiana drzwi do 5 sal i remont korytarza na parterze		32 097,06 zł	28.08.2019	środki własne	Protokół odbioru 14.08.2019
2	PSP9	Wykonanie uzupełnień w balustradach		17 923,37 zł		środki własne	



		Remont instalacji odgromowej		6 617,00 zł	19.08.2019		
		Modernizacja systemu monitoringu		13 000,00 zł	19.05.2019		
3	PSP1	Remont kanalizacji wewnętrznej		3 825,50 zł	luty 2019	środki własne	
4	PSP4	Remont boiska (chwytki)		25 276,50 zł	sierpień 2019	środki własne	
		Wykonanie przyłącza pod piec parowy		3 328,77 zł	sierpień 2019		
5	PSP5	Wykonanie podejścia pod piec konwekcyjny		4 750,43 zł	lipiec 2019	środki własne	

PRZEDSZKOLA - REMONTY PLACÓWEK OŚWIATOWYCH 2019

L.P.	Nazwa szkoły, przedszkola, żłobka	Nazwa zadania	Kosztorys brutto	Koszty remontu/inwestycji (PLN)	Termin odbioru końcowego robót	Źródło finansowania	UWAGI
1	Przedszkole Nr 2 ul. ks. Skoczyńskiego	Wymiana starej części ogrodzenia	69 940,30 zł	68 265,00 zł		Gmina Stalowa Wola	Protokół odbioru 08.08.2019
2	Przedszkole Nr-3 ul.	Wymiana ogrodzenia wokół przedszkola	136 627,17 zł	136 627,17 zł	29.08.2019	Gmina Stalowa Wola	29.08.2019

Informacja o stanie realizacji zadań oświatowych Gminy Stalowa Wola za rok szkolny 2018/2019



	Poniatowski-ego						
3	Przedszkole Nr 5 - Rozwadów ul. Mieszka I	Remont dachu	4 970,98 zł	4 920,00 zł	26.07.2019	Gmina Stalowa Wola	Protokół odbioru 02.08.2019
		Remont ogrodzenia 200 mb	105 924,14 zł	45 987,70 zł	2019-08-28		Protokół odbioru 29.08.2019
		Remont kominów na dachu	7 000,00 zł	16 000,00 zł	2019-08-28		Protokół odbioru 09.09.2019
		Uszczelnienie tarasu	8 000,00 zł	2 990,00 zł	2019-08-28		koniec 09.09.2019
		Remont klatki schodowej	4 944,71 zł	4 890,00 zł	26.07.2019		Protokół odbioru 02.08.2019
4	Przedszkole Nr 6 ul. Partyzantów	Remont podłogi drewnianej	53 198,32 zł	39 436,38 zł	31.07.2019	Gmina Stalowa Wola	Protokół odbioru 30.07.2019
		Uszczelnienie dachu	1 984,04 zł	1 585,70 zł	31.07.2019		Protokół odbioru 30.07.2019
5	Przedszkole Nr 9 Al. .JP II	Wykonanie podłóg z paneli w salach zajęć	34 073,40 zł	24 500,00 zł	20.08.2019	Gmina Stalowa Wola	Protokół odbioru 13.08.2019
6	Przedszkole Nr 11	Wymiana starej części ogrodzenia - frontowej	53 922,04 zł	52 336,50 zł	28.08.2019	Gmina Stalowa Wola	Protokół odbioru 07.08.2019



7	Przedszkole Nr 12	Wymiana stolarki okiennej	39 361,07 zł	39 342,34 zł	27.08.2019	Gmina Stalowa Wola	Protokół odbioru 09.09.2019
KOSZTY REMONTU/INWESTYCJI (Razem)			436 880,79				
PRZEDSZKOLA - REMONTY PLACÓWEK OŚWIATOWYCH 2019 - środki własne /remontowe/							
1	Przedszkole Nr 3	Wymiana drzwi na p.poż	2 500,00 zł	2 500,00 zł		środki własne	
2	Przedszkole Nr 12	Montaż nowego placu zabaw		37 300,00 zł		środki własne	Protokół odbioru 12.07.2019
3	Przedszkole Nr 7	wymiana instalacji elektrycznej		99 950,03 zł		środki własne	
		Zamurowanie kanałów ciepłowniczych		1 500,00 zł			Protokół odbioru czerwiec 2019
		Montaż okapu kuchennego wraz z podłączeniem pieca konwekcyjnego		4 000,01 zł			Protokół odbioru czerwiec 2019
		Remont pomieszczenia w piwnicy - na pralnię		2 558,98 zł			Protokół odbioru styczeń 2019
4	Przedszkole Nr-9	Wymiana przyłącza wodociągowego		6 450,00 zł		środki własne	

Informacja o stanie realizacji zadań oświatowych Gminy Stalowa Wola za rok szkolny 2018/2019



5	Przedszkole Nr 6	Naprawa instalacji gazowej		990,84 zł		środki własne	Protokół odbioru kwiecień 2019
---	---------------------	-------------------------------	--	-----------	--	---------------	--------------------------------------

Stalowa Wola, 3 października 2019 r.

Sporządził: Przemysław Zębala – Wydz. ITP

Uwaga: W zestawieniu nie ujęto części robót, które są w trakcie realizacji bądź wykonanych, które nie zostały na dzień sporządzenia zestawienia odebrane.



VII. FINANSOWANIE OŚWIATY





Zgodnie z zapisami Konstytucji RP, każdy człowiek, w tym obywatel RP ma prawo do nauki, przy czym nauka do 18 roku życia jest obowiązkowa¹³ i w szkołach publicznych bezpłatna (art. 70 ust. 2). Rodzice wybierający dla swoich dzieci szkoły inne niż publiczne, do czego mają prawo (art. 70 ust. 3), zobowiązani są do ponoszenia z tego tytułu stosownych opłat. Organem prowadzącym szkoły publiczne są przede wszystkim jednostki samorządu terytorialnego. Zgodnie z art. 166 Konstytucji RP zadania publiczne służące zaspokajaniu potrzeb wspólnoty samorządowej są wykonywane przez jednostkę samorządu terytorialnego jako zadania własne. Szczegóły w tym zakresie stanowią ustawy ustrojowe regulujące funkcjonowanie jednostek samorządu terytorialnego w Polsce. W przypadku gmin jest to ustawa o samorządzie gminnym¹⁴. Gminy realizują zadania publiczne o znaczeniu lokalnym, których celem jest zaspokajanie zbiorowych potrzeb członków wspólnoty samorządowej. Z art. 7 ust.1 pkt 8 ustawy o samorządzie gminnym wynika, że jednym z takich zadań jest edukacja publiczna (w pierwotnym brzmieniu ustawy – zadania z zakresu oświaty, w tym szkół podstawowych, przedszkoli i innych placówek oświatowo-wychowawczych). Źródłem finansowania zadań publicznych są dochody publiczne, tj.: dochody własne, subwencja ogólna i dotacje celowe z budżetu państwa.

Finansowanie oświaty jest zadaniem własnym JST, pochodzi z dochodów JST, wśród których istotną rolę odgrywa tzw. subwencja oświatowa otrzymywana z budżetu centralnego. Algorytm jednak tej subwencji nie uwzględnia wszystkich wydatków na edukację.

Na cele oświaty i wychowania gmina Stalowa Wola przeznacza jednak zdecydowanie więcej środków niż otrzymuje z subwencji. Dlatego też obok subwencji, źródłem finansowania oświaty są również dotacje, które stanowią istotne źródło finansowania, zwłaszcza jeżeli chodzi o wydatki inwestycyjne związane z edukacją jak również wydatków bieżących.

Dotacjami jakimi również w ostatnich latach dysponowała gmina pochodziły również z UE. Środki te jednakże należy traktować jako tymczasowe źródło wsparcia rozwoju i jakości edukacji.

Największą część wydatków na oświatę to wydatki związane z wynagrodzeniami kadry pedagogicznej i pracowników niepedagogicznych. Koszty związane z wynagrodzeniem pracowników (wynagrodzenie zasadnicze, pochodne, fundusz socjalny), są najpoważniejszą i nade wszystko sztywną częścią wydatków na edukację.

¹³ Konstytucja RP z dnia 2 kwietnia 1997 r., Dz.U. Nr 78, poz. 483 ze zm., rozdz. II, art. 70, ust. 1.

¹⁴ Ustawa z dnia 8 marca 1990 r. o samorządzie gminnym, tekst jedn. – Dz.U. z 2016 r., poz. 446.



Tabela nr 26

Finansowanie oświaty – źródła finansowania

	2017 r.		2018 r.		2019 r. (planowane)	
	w złotych	% całości	w złotych	% całości	w złotych	% całości
Subwencja oświatowa	40 852 413,00	15,31%	42 842 693,00	10,33%	45 405 613,00	12,13%
Dotacje z UE dla szkół / przedszkoli	1 004 525,02	0,38%	3 177 126,05	0,77%	880 661,87	0,23%
Inne dochody jednostek	3 026 041,50	1,13%	3 375 897,22	0,82%	4 008 981,00	1,07%
Pozostałe środki z budżetu Miasta	4 000 675,83	1,50%	6 553 023,27	1,58%%	3 641 704,95	0,97%
Razem	48 883 655,35	18,32%	55 948 739,54	13,50%	54 029 837,59	14,44%



Tabela nr 27

Wydatki na szkołę publiczną prowadzoną przez inny organ – Gimnazjum Katolickie*

Szkoła	Liczba uczniów	2017 r. wydatki	Liczba uczniów	2018 r. wydatki
Gimnazjum Katolickie	260	3 509 700,02	128	2 255 950,74

*Z dn. 1 września 2019 r. gimnazja przestały istnieć w polskim systemie edukacji.

Tabela nr 28

Wydatki na szkołę publiczną prowadzoną przez inny organ – Katolicka Szkoła Podstawowa

Szkoła	Liczba uczniów	2018 r. wydatki	Liczba uczniów	2019 r. (planowane)
Katolicka Szkoła Podstawowa	128	180 084,52	150	1 955 554,41

Tabela nr 29

Wydatki na szkołę publiczną prowadzoną przez inny organ – Gimnazjum Społeczne*

Szkoła	Liczba uczniów	2018 r. wydatki
Gimnazjum Społeczne	18	180 084,52

*Z dn. 1 września 2019 r. gimnazja przestały istnieć w polskim systemie edukacji.



Tabela nr 30

Wydatki na szkołę publiczną prowadzoną przez inny organ – Społeczna Szkoła Podstawowa

Szkoła	Liczba uczniów	2018 r. wydatki	Liczba uczniów	2019 r. (planowane)
Społeczna Szkoła Podstawowa	122	894 499,26	134	1 073 487,60

Tabela nr 31

Wydatki bieżące gminy na zadania z zakresu oświaty i wychowania oraz edukacyjnej opieki wychowawczej

	2017			2018		
	w złotych	Procent całości %	na ucznia/ na nauczyciela	w złotych	Procent Całości %	na ucznia/ na nauczyciela (etat)
Zadania oświatowe z wyłączeniem przedszkoli ogólnodostępnych i dowożenia uczniów						
Przedszkola	13 605 816,92	4,60%	9 046,42	13 804 928,88	3,33%	7 556,06
Szkoły podstawowe z oddziałami przedszkolnymi	27 120 472,11	9,15%	7 036,97	43 582 550,61	10,51%	9 265,00

Informacja o stanie realizacji zadań oświatowych Gminy Stalowa Wola za rok szkolny 2018/2019



SŁO	4 629 391,80	1,57%	7 833,15	7 396 813,07	1,78%	11 467,92
Stołówki szkolne i przedszkolne	5 312 745,56	1,80%	991,55	6 026 754,83	1,45%	850,76
Świetlice szkolne	1 608 335,83	0,54%	436,92	2 018 555,91	0,49%	429,11
Dokształcanie i doskonalenie nauczycieli	171 552,32	0,06%	317,55	239 640,68	0,06%	336,25
Pomoc materialna dla uczniów*	15 068,91	0,01%	139,53	15 910,20	0,01%	142,97
Inne wydatki	6 706 641,20	2,27%	998,61	8 560 661,29	2,06%	1 232,10
RAZEM	68 785 241,94	23,26%	-	81 645 815,47	19,69%	-

* Dotyczy wyprawki szkolnej



Tabela nr 32

Wydatki bieżące w przeliczeniu na jednego ucznia i na jeden oddział w przedszkolach i szkołach prowadzonych przez gminę w 2018 r.

Jednostka	Wydatki bieżące ogółem w PLN		Wydatki bieżące ogółem na jednego ucznia		Wydatki bieżące ogółem na jeden oddział	
	wynagrodzenia	pozostałe bieżące	wynagrodzenia	pozostałe bieżące	wynagrodzenia	pozostałe bieżące
PSP-1	2 863 605,26	905 720,49	8 730,50	2 761,34	150 716,07	47 669,50
PSP z OMS -2	3 178 854,62	720 293,37	16 730,81	3 791,02	317 885,46	72 029,33
PSP-3	4 079 187,59	746 514,47	6 124,91	1 120,89	135 972,92	24 883,81
PSP-4	2 769 569,66	697 309,50	8 121,90	2 044,89	162 915,86	41 018,20
PSP-5	2 820 857,60	747 489,03	8 600,17	2 280,03	165 932,80	43 969,94
PSP z OI-7	6 259 564,03	1 298 827,76	7 737,41	1 605,47	152 672,29	31 678,72
PSP-9	3 013 460,43	794 330,13	9 815,83	2 587,39	177 262,38	46 725,30
PSP-11	4 762 658,06	944 735,48	6 121,67	1 214,31	140 078,18	27 786,34
PSP-12	6 798 225,56	1 813 674,38	7 309,92	1 950,19	178 900,67	47 728,27
ZSO nr 2	6 067 142,11	1 401 350,15	7 848,82	1 812,87	216 683,65	50 048,22
P-1	992 864,98	274 258,80	9 928,65	2 742,58	248 216,24	68 564,70
P-2	1 018 394,18	314 081,50	10 183,94	3 140,81	254 598,54	78 520,37
P-3	1 096 585,30	460 794,02	8 772,68	3 686,35	219 317,06	92 158,80

Informacja o stanie realizacji zadań oświatowych Gminy Stalowa Wola za rok szkolny 2018/2019



P-4	967 745,20	306 767,79	9 677,45	3 067,67	241 936,30	76 691,94
P-5	840 494,19	248 442,51	10 005,88	2 957,65	210 123,55	62 110,62
P-6	1 143 503,64	439 144,06	9 148,03	3 513,15	228 700,73	87 828,81
P-7	1 431 390,42	395 425,42	9 542,60	2 636,17	238 565,07	65 904,24
P-9	1 070 196,54	336 327,99	10 701,96	3 363,27	267 549,13	84 082,00
P-10	1 103 416,04	352 875,87	8 827,33	2 823,00	220 683,21	70 575,17
P-11	1 123 844,33	295 047,26	8 990,75	2 360,38	224 768,87	59 009,45
P-12	1 662 214,72	427 333,92	16 622,14	4 273,33	332 442,94	85 466,78
P-15	1 144 645,35	355 677,07	9 157,16	2 845,42	228 929,07	71 135,41
P-18	1 212 259,43	367 033,07	8 477,34	2 566,66	202 043,24	61 172,18
Razem przedszkola	14 807 554,32	4 573 209,28	130 035,91	37 233,86	3 117 873,95	963 220,47
Razem szkoły podstawowe	36 545 982,81	8 668 894,61	79 293,12	19 355,53	1 582 336,63	383 489,41
Razem ZSO nr 2	6 067 142,11	1 401 350,15	7 848,82	1 812,87	216 683,65	50 048,22
Ogółem	57 420 679,24	14 643 454,04	217 177,85	58 402,26	4 916 894,23	1 396 758,10



Tabela nr 33

Stypendia edukacyjne Miasta Stalowej Woli¹⁵

Szkoła	Liczba uczniów, którym przyznano stypendia edukacyjne		
	za rok szkolny 2016/2017	za rok szkolny 2017/2018	za rok szkolny 2018/2019
PSP-1	1	1	2
PSP-3	7	8	6
PSP-4	0	0	2
PSP-5	2	2	3
PSP-7	1	2	7
PSP-9	9	0	1
PSP-11	11	11	8
PSP-12	2	4	6
G-2	2	3	1
G-4	3	4	5
G-5	9	10	8
G-6	1	1	1
G-7	3	2	0
SLO	9	5	2
Razem	52	53	52

¹⁵ Od roku 2018 stypendia dla uczniów zostały podniesione i tak dla: ucznia szkoły podstawowej wynosi - 200 zł miesięcznie, ucznia gimnazjum – 200 zł, Samorządowego Liceum Ogólnokształcącego – 250 zł. W roku szkolnym 2017/2018 na stypendia wydatkowano – 108 500 złotych, a w 2018/2019 – 110 000 złotych.



VIII. SZCZEGÓLNE OSIĄGNIĘCIA W NAUCE I SPORCIE UCZNIÓW W SZKOŁACH PROWADZONYCH PRZEZ GMINĘ STALOWA WOLA

Rok Szkolny 2018/2019





1. Osiągnięcia w nauce uczniów szkół na terenie Miasta Stalowa Wola

1.1. Konkursy przedmiotowe dla szkół podstawowych organizowane przez Podkarpackie Kuratorium Oświaty w Rzeszowie

- Konkursy przedmiotowe są kierowane do uczniów zainteresowanych tematami i zagadnieniami wykraczającymi poza treści podstawy programowej kształcenia ogólnego.
- W roku szkolnym 2018/2019 Podkarpacki Kurator Oświaty zorganizował następujące konkursy przedmiotowe o zasięgu wojewódzkim (obejmujące i poszerzające treści podstawy programowej jednego przedmiotu) dla uczniów klas IV-VIII szkół podstawowych konkursy z:
 - a) języka polskiego,
 - b) matematyki,
 - c) historii,
 - d) biologii,
 - e) chemii,
 - f) fizyki,
 - g) geografii,
 - h) języka francuskiego,
 - i) języka angielskiego,
 - j) języka niemieckiego,
 - k) języka hiszpańskiego,
 - l) języka ukraińskiego.
- Konkursy przygotowuje i przeprowadza Wojewódzka Komisja Konkursowa (WKK) powołana przez Podkarpackiego Kuratora Oświaty.



- Wojewódzka Komisja Konkursowa sprawuje nadzór nad prawidłowym przebiegiem konkursu na wszystkich etapach i w tym zakresie podejmuje wiążące rozstrzygnięcia.
- Konkursy organizowane są w formie trzystopniowych zawodów:
 - 1) I stopień – etap szkolny,
 - 2) I stopień – etap rejonowy,
 - 3) III stopień – etap wojewódzki.

- Cele konkursów dla uczniów szkół podstawowych:
 - a) wspieranie uzdolnień uczniów,
 - b) wdrażanie uczniów do samokształcenia,
 - c) pobudzanie twórczego myślenia,
 - d) rozwijanie umiejętności stosowania zdobytej wiedzy w praktycznym działaniu,
 - e) wyłonienie i promowanie uczniów zdolnych oraz ich nauczycieli, promowanie szkół,
 - f) integrowanie środowisk edukacyjnych województwa.

- Każdy uczeń ma prawo przystąpić do konkursu I stopnia organizowanego na właściwym mu etapie kształcenia. Jeżeli w macierzystej szkole ucznia nie organizuje się danego konkursu, uczeń może do niego przystąpić w szkole wskazanej przez dyrektora szkoły.
- Uczestnictwo w konkursie jest dobrowolne.



1.2 Wyniki osiągnięte przez uczniów szkół podstawowych z przedmiotowych konkursów organizowanych przez Podkarpackie Kuratorium Oświaty w Rzeszowie

SZKOŁY PODSTAWOWE

WYNIKI PRZEDMIOTOWEGO KONKURSU Z MATEMATYKI

SZKOŁA	OTRZYMANY TYTUŁ
Publiczna Szkoła Podstawowa z Oddziałami Integracyjnymi Nr 7 w Stalowej Woli	Finalista
Publiczna Szkoła Podstawowa nr 9 im. Jana Kochanowskiego w Stalowej Woli	Finalista
Publiczna Szkoła Podstawowa nr 4 w Stalowej Woli	Finalista

WYNIKI PRZEDMIOTOWEGO KONKURSU Z JĘZYKA POLSKIEGO

SZKOŁA	OTRZYMANY TYTUŁ
Publiczna Szkoła Podstawowa nr 3 w Stalowej Woli	Laureat
Publiczna Szkoła Podstawowa nr 3 w Stalowej Woli	Laureat
Publiczna Szkoła Podstawowa nr 3 w Stalowej Woli	Finalista
Publiczna Szkoła Podstawowa nr 3 w Stalowej Woli	Finalista



WYNIKI PRZEDMIOTOWEGO KONKURSU Z JĘZYKA ANGIELSKIEGO

SZKOŁA	OTRZYMANE TYTUŁ
Publiczna Szkoła Podstawowa z Oddziałami Integracyjnymi Nr 7 w Stalowej Woli	Laureat
Publiczna Szkoła Podstawowa nr 12 im. Jana Pawła II w Stalowej Woli	Laureat
Publiczna Szkoła Podstawowa nr 11 im. Szarych Szeregów Stalowej Woli	Finalista

WYNIKI PRZEDMIOTOWEGO KONKURSU Z JĘZYKA NIEMIECKIEGO

SZKOŁA	OTRZYMANE TYTUŁ
Publiczna Szkoła Podstawowa nr 11 im. Szarych Szeregów w Stalowej Woli	Laureat

WYNIKI PRZEDMIOTOWEGO KONKURSU Z JĘZYKA FRANCUSKIEGO

SZKOŁA	OTRZYMANE TYTUŁ
Publiczna Szkoła Podstawowa nr 11 im. Szarych Szeregów w Stalowej Woli	Laureat

WYNIKI PRZEDMIOTOWEGO KONKURSU Z BIOLOGII

SZKOŁA	OTRZYMANE TYTUŁ
Publiczna Szkoła Podstawowa nr 3 w Stalowej Woli	Laureat
Publiczna Szkoła Podstawowa nr 3 w Stalowej Woli	Laureat
Publiczna Szkoła Podstawowa nr 1 w Stalowej Woli	Laureat



Publiczna Szkoła Podstawowa nr 3 w Stalowej Woli	Finalista
Publiczna Szkoła Podstawowa nr 12 im. Jana Pawła II w Stalowej Woli	Finalista

WYNIKI PRZEDMIOTOWEGO KONKURSU Z HISTORII

SZKOŁA	OTRZYMANY TYTUŁ
Publiczna Szkoła Podstawowa nr 12 im. Jana Pawła II w Stalowej Woli	Laureat
Publiczna Szkoła Podstawowa nr 11 im. Szarych Szeregów w Stalowej Woli	Finalista
Publiczna Szkoła Podstawowa nr 12 im. Jana Pawła II w Stalowej Woli	Finalista
Publiczna Szkoła Podstawowa nr 1 w Stalowej Woli	Finalista
Publiczna Szkoła Podstawowa nr 12 im. Jana Pawła II w Stalowej Woli	Finalista
Publiczna Szkoła Podstawowa z Oddziałami Integracyjnymi Nr 7 w Stalowej Woli	Finalista
Publiczna Szkoła Podstawowa z Oddziałami Integracyjnymi Nr 7 w Stalowej Woli	Finalista

WYNIKI PRZEDMIOTOWEGO KONKURSU Z CHEMII

SZKOŁA	OTRZYMANY TYTUŁ
Publiczna Szkoła Podstawowa nr 11 im. Szarych Szeregów w Stalowej Woli	Laureat
Publiczna Szkoła Podstawowa nr 3 w Stalowej Woli	Laureat
Publiczna Szkoła Podstawowa nr 11 im. Szarych Szeregów	Finalista



w Stalowej Woli	
Publiczna Szkoła Podstawowa z Oddziałami Integracyjnymi Nr 7 w Stalowej Woli	Finalista
Publiczna Szkoła Podstawowa z Oddziałami Integracyjnymi Nr 7 w Stalowej Woli	Finalista
Publiczna Szkoła Podstawowa nr 4 w Stalowej Woli	Finalista

WYNIKI PRZEDMIOTOWEGO KONKURSU Z FIZYKI

SZKOŁA	OTRZYMANY TYTUŁ
Publiczna Szkoła Podstawowa nr 5 w Stalowej Woli	Laureat
Publiczna Szkoła Podstawowa z Oddziałami Integracyjnymi Nr 7 w Stalowej Woli	Laureat
Publiczna Szkoła Podstawowa nr 11 im. Szarych Szeregów w Stalowej Woli	Finalista
Publiczna Szkoła Podstawowa z Oddziałami Integracyjnymi Nr 7 w Stalowej Woli	Finalista
Publiczna Szkoła Podstawowa z Oddziałami Integracyjnymi Nr 7 w Stalowej Woli	Finalista

WYNIKI PRZEDMIOTOWEGO KONKURSU Z GEOGRAFII

SZKOŁA	OTRZYMANY TYTUŁ
Publiczna Szkoła Podstawowa nr 1 im. W. Górskiego w Stalowej Woli	Laureat
Publiczna Szkoła Podstawowa nr 3 im. Bohaterów Westerplatte w Stalowej Woli	Laureat
Publiczna Szkoła Podstawowa nr 11 im. Szarych Szeregów	Laureat



w Stalowej Woli	
Publiczna Szkoła Podstawowa nr 12 im. Jana Pawła II w Stalowej Woli	Laureat
Publiczna Szkoła Podstawowa nr 11 im. Szarych Szeregów w Stalowej Woli	Finalista

1.3 Wyniki osiągnięte przez uczniów oddziałów gimnazjalnych z przedmiotowych konkursów organizowanych przez Podkarpackie Kuratorium Oświaty w Rzeszowie

GIMNAZJA

PRZEDMIOTOWEGO KONKURSU BIOLOGICZNEGO

SZKOŁA	OTRZYMANY TYTUŁ
Gimnazjum nr 5 w Stalowej Woli	Finalista

WYNIKI PRZEDMIOTOWEGO KONKURSU CHEMICZNEGO

SZKOŁA	OTRZYMANY TYTUŁ
Gimnazjum nr 5 w Stalowej Woli	Finalista
Gimnazjum nr 4 w Stalowej Woli	Finalista
Gimnazjum nr 5 w Stalowej Woli	Finalista



WYNIKI PRZEDMIOTOWEGO KONKURSU FIZYCZNEGO

SZKOŁA	OTRZYMANY TYTUŁ
Gimnazjum nr 5 w Stalowej Woli	Laureat
Gimnazjum nr 5 w Stalowej Woli	Laureat

WYNIKI PRZEDMIOTOWEGO KONKURSU GEOGRAFICZNEGO

SZKOŁA	OTRZYMANY TYTUŁ
Gimnazjum nr 5 w Stalowej Woli	Finalista
Gimnazjum nr 5 w Stalowej Woli	Finalista

WYNIKI PRZEDMIOTOWEGO KONKURSU MATEMATYCZNEGO

SZKOŁA	OTRZYMANY TYTUŁ
Gimnazjum nr 2 im. Jana Pawła II w Stalowej Woli	Laureat
Gimnazjum nr 5 w Stalowej Woli	Laureat
Gimnazjum nr 5 w Stalowej Woli	Laureat
Gimnazjum nr 4 w Stalowej Woli	Finalista
Gimnazjum nr 5 w Stalowej Woli	Finalista

WYNIKI PRZEDMIOTOWEGO KONKURSU HISTORYCZNEGO

SZKOŁA	OTRZYMANY TYTUŁ
Gimnazjum nr 5 w Stalowej Woli	Laureat
Gimnazjum nr 4 w Stalowej Woli	Finalista
Gimnazjum nr 5 w Stalowej Woli	Finalista



Gimnazjum nr 5 w Stalowej Woli	Finalista
--------------------------------	-----------

WYNIKI PRZEDMIOTOWEGO KONKURSU POLONISTYCZNEGO

SZKOŁA	OTRZYMANY TYTUŁ
Gimnazjum nr 4 w Stalowej Woli	Laureat

WYNIKI PRZEDMIOTOWEGO KONKURSU JĘZYKA ANGIELSKIEGO

SZKOŁA	OTRZYMANY TYTUŁ
Gimnazjum nr 6 w Stalowej Woli	Finalista
Gimnazjum nr 5 w Stalowej Woli	Finalista

WYNIKI PRZEDMIOTOWEGO KONKURSU JĘZYKA NIEMIECKIEGO

SZKOŁA	OTRZYMANY TYTUŁ
Gimnazjum nr 4 w Stalowej Woli	Finalista



1.4 Zestawienie zbiorcze osiągnięć stalowowolskich uczniów w konkursach przedmiotowych organizowanych przez Podkarpackie Kuratorium Oświaty w Rzeszowie

WYNIKI PRZEDMIOTOWYCH KONKURSÓW SZKOŁY PODSTAWOWE

SZKOŁA	PRZEDMIOT																				Liczba laureatów	Liczba finalistów
	MATEMATYKA		JĘZYK POLSKI		JĘZYK ANGIELSKI		JĘZYK NIEMIECKI		JĘZYK FRANCUSKI		BIOLOGIA		HISTORIA		CHEMIA		FIZYKA		GEOGRAFIA			
	L	F	L	F	L	F	L	F	L	F	L	F	L	F	L	F	L	F	L	F		
PSP nr 1											1			1					1		2	1
PSP nr 3			2	2							2	1			1				1		6	3
PSP nr 4		1													1						-	2
PSP nr 5																1					1	-
PSP z OI nr 7		1			1									2		2	1	2			2	7
PSP nr 9		1																			-	1
PSP nr 11						1	1		1					1	1	1		1	1	1	4	5
PSP nr 12					1						1	1	2						1		3	3
RAZEM																	18	22				

Wyjaśnienie skrótów:

L – Laureat

F – Finalista



WYNIKI PRZEDMIOTOWYCH KONKURSÓW

Gimnazja/oddziały gimnazjalne

SZKOŁA	PRZEDMIOT																		Liczba laureatów	Liczba finalistów
	MATEMATYKA		JĘZYK POLSKI		JĘZYK ANGIELSKI		JĘZYK NIEMIECKI		GEOGRAFIA		BIOLOGIA		HISTORIA		CHEMIA		FIZYKA			
	L	F	L	F	L	F	L	F	L	F	L	F	L	F	L	F	L	F		
G-2	1																		1	-
G-4		1	1				1						1		1				1	4
G-5	2	1				1			2		1	1	2		2	2			5	9
G-6						1													-	1
RAZEM																		7	14	

Wyjaśnienie skrótów:

L – Laureat

F – Finalista



1.5 Wyniki w nauce osiągnięte przez uczniów Samorządowego Liceum Ogólnokształcącego im. C. K. Norwida w Stalowej Woli

Nazwa konkursu	Organizator – zasięg	Osiągnięcie (miejsce)
XII Olimpiada Tematyczna „Losy żołnierza i dzieje oręża polskiego”	Muzeum J. Piłsudskiego w Sulejówku oraz Uniwersytet Kardynała Stefana Wyszyńskiego w Warszawie zasięg ogólnopolski	laureat
42 Olimpiada Języka Niemieckiego	Wyższa Szkoła Języków Obcych im. S. B. Lindego w Poznaniu, zasięg ogólnopolski	Finalista (111 miejsce w kraju)
XLV Olimpiada Geograficzna	Polskie Towarzystwo Geograficzne oraz MEN, zasięg ogólnopolski	Finalista
XII Olimpiada „O Diamentowy Indeks AGH” z geografii	Akademia Górniczo - Hutnicza w Krakowie, zasięg ogólnopolski	2 Finalistów
XII Olimpiada "O Diamentowy Indeks AGH" z matematyki	Akademia Górniczo - Hutnicza w Krakowie, zasięg ogólnopolski	2 Finalistów
XII Olimpiada „O Diamentowy Indeks AGH” z fizyki	Akademia Górniczo - Hutnicza w Krakowie, zasięg ogólnopolski	Finalista



Ogólnopolska Olimpiada „O Złoty Indeks Politechniki Krakowskiej”	Politechnika Krakowska, zasięg ogólnopolski	4 Laureatów
XIX Podkarpacki Konkurs Matematyczny im. Franciszka Leji	Podkarpackie Centrum Edukacji Nauczycieli w Rzeszowie, zasięg ogólnopolski	Laureat
Podkarpacki Konkurs Chemiczny im. Ignacego Łukasiewicza	Komitet Główny PKCH powołany przez Dziekana Wydziału Chemicznego Politechniki Rzeszowskiej, zasięg ogólnopolski	Finalista
XXXXII edycja Ogólnopolskiego Turnieju Wiedzy Pożarniczej „Młodzież zapobiega pożarom”	Związek Ochotniczych Straży Pożarnych Rzeczypospolitej Polskiej, zasięg ogólnopolski	Laureat wojewódzki (9 miejsce w Polsce)
Ogólnopolskie Szkolne Mistrzostwa w Programowaniu „PIX 2019”	EduLAB Sp. z o.o w Warszawie zasięg ogólnopolski	9 uczniów uzyskało tytuł laureata



2. Osiągnięcia sportowe uczniów stalowowolskich szkół prowadzonych przez Gminę Stalowa Wola

Publiczna Szkoła Podstawowa nr 1 im. Wacława Górskiego w Stalowej Woli



Nazwa zawodów	Organizator – zasięg	Osiągnięcie (miejsce)
Powiatowe Igrzyska Młodzieży Szkolnej w Lekkoatletyce	Podkarpacki Wojewódzki Szkolny Związek Sportowy	II m-ce, skok w dal II m-ce, bieg na 600m
Biegi Grand Prix o Puchar Starosty Stalowowolskiego		I, II, IV miejsca
Powiatowy Turniej Piłki Nożnej Dziewcząt o Puchar Starosty Powiatu Stalowowolskiego		III miejsce
Finał Wojewódzkich Igrzysk Dzieci w gimnastyce		Finałiści
Turniej piłki nożnej halowej w Jaśle	Stowarzyszenie Turnieje Sportowe	III miejsce



Publiczna Szkoła Podstawowa nr 3 im. Bohaterów Westerplatte w Stalowej Woli



Nazwa zawodów	Organizator – zasięg	Osiągnięcie (miejsce)
ID w minikoszykówce dziewcząt	Wojewódzki	II miejsce
ID w drużynowych biegach przełajowych dziewcząt klas VI	Wojewódzki	IX miejsce
ID w drużynowych biegach przełajowych dziewcząt klas IV	Wojewódzki	VIII miejsce
ID w sztafecie pływackiej dziewcząt	Wojewódzki	XI miejsce
ID w sztafetowych biegach przełajowych dziewcząt	Wojewódzki	IX miejsce
ID w sztafecie pływackiej dziewcząt	Półfinał Wojewódzki	I miejsce
ID w sztafecie pływackiej chłopców	Półfinał Wojewódzki	IX miejsce
IMS w sztafecie pływackiej chłopców	Półfinał Wojewódzki	III miejsce
ID w minikoszykówce dziewcząt	Półfinał Wojewódzki	I miejsce
ID w minikoszykówce dziewcząt	Rejonowy	I miejsce
ID w drużynowych biegach przełajowych dziewcząt kl. VI	Rejonowy	II miejsce
ID w drużynowych biegach przełajowych dziewcząt kl. IV	Rejonowy	II miejsce
ID w sztafetowych biegach przełajowych dziewcząt	Rejonowy	II miejsce
IMS w sztafetach drużynowych	Rejonowy	III miejsce



Publiczna Szkoła Podstawowa nr 4 im. E. Kwiatkowskiego w Stalowej Woli



Nazwa zawodów	Organizator – zasięg	Osiągnięcie (miejsce)
Finał Wojewódzki IMS w Pływaniu	Szkolny Związek Sportowy -	II m-ce na dystansie 50m st. motylkowym
Finał Wojewódzki ID w L.A	Szkolny Związek Sportowy	II m-ce w biegu na 60m
Półfinał Wojewódzki IMS w Pływaniu	Szkolny Związek Sportowy	III m-ce na dystansie 50m st. dowolnym
Półfinał Wojewódzki IMS w Pływaniu	Szkolny Związek Sportowy	III m-ce na dystansie 50m st. grzbietowym
Półfinał Wojewódzki IMS w Pływaniu	Szkolny Związek Sportowy	IV m-ce sztafeta chłopców na dystansie 6x50m st. dowolnym



Publiczna Szkoła Podstawowa nr 7 z Oddziałami Integracyjnymi im. M. Kopernika w Stalowej Woli



Nazwa zawodów	Organizator – zasięg	Osiągnięcie (miejsce)
Wojewódzkie Igrzyska Dzieci w trójboju lekkoatletycznym – drużyna dziewcząt	SZS Rzeszów - wojewódzkie	II
Wojewódzkie Igrzyska Dzieci w czwórboju lekkoatletycznym – drużyna chłopców	SZS Rzeszów - wojewódzkie	IV
Wojewódzkie Igrzyska Dzieci w drużynowych biegach przełajowych – drużyna chłopców	SZS Rzeszów - wojewódzkie	II
Finał Wojewódzki w piłce siatkowej chłopców – drużyna chłopców	SZS Rzeszów - wojewódzkie	VII
Wojewódzkie Indywidualne Igrzyska Dzieci w lekkiej atletyce – indywidualnie	SZS Rzeszów - wojewódzkie	I



Publiczna Szkoła Podstawowa nr 9 im. Jana Kochanowskiego w Stalowej Woli



Nazwa zawodów	Organizator – zasięg	Osiągnięcie (miejsce)
Finał Ogólnopolskich Czwartków Lekkoatletycznych	Katolicki Klub Sportowy Victoria - powiat	I miejsce w biegu na 600 m I miejsce w skoku wzwyż
Ogólnopolskie Czwartki Lekkoatletyczne.	Katolicki Klub Sportowy Victoria - powiat	I miejsce w skoku w dal I miejsce w rzucie piłeczką palantową I miejsce w biegu na 300 m II miejsce w skoku w dal III miejsce w rzucie piłeczką palantową
XXI Powiatowy Młodzieżowy Turniej Halowej piłki Nożnej Im. Ks. Bronisława Markiewicza w kategorii klas IV-VI	Oratorium Stalowa Wola - powiat	Rozgrywki grupowe I miejsce Finał IV miejsce



XXI Powiatowy Młodzieżowy Turniej Halowej piłki Nożnej Im. Ks. Bronisława Markiewicza w kategorii klas IV- VI	Oratorium Stalowa Wola - powiat	Rozgrywki grupowe II miejsce Finał IV miejsce
Ogólnopolskie Zawody w Piłce Nożnej o Puchar Tymbarku na szczeblu Powiatu	PZPN - powiat	V miejsce
Grand Prix w biegach przełajowych o puchar starosty stalowowolskiego rocznik 2008 i 2009 I i II rzut	powiat	2 x I miejsce 2 x II miejsce 2 x III miejsce
Powiatowe Indywidualne Igrzyska Dzieci SZS w Lekkiej Atletyce	Podkarpacki Wojewódzki Szkolny Związek Sportowy - powiat	I miejsce w biegu na 600 m
Wojewódzkie Indywidualne Igrzyska Dzieci SZS w Lekkiej Atletyce	Podkarpacki Wojewódzki Szkolny Związek Sportowy – etap wojewódzki	I miejsce w biegu na 600 m
Finał Ogólnopolskich Czwartków Lekkoatletycznych w Łodzi	Polski Związek Lekkiej Atletyki - ogólnopolski	IV miejsce w skoku wzwyż VI miejsce w biegu na 600 m
Ogólnopolski uliczny Bieg z okazji 3 -maja -	Katolicki Klub Sportowy Victoria - ogólnopolski	Klasa 5 I miejsce IV miejsce V miejsce



		Klasa 4 IV miejsce
Ogólnopolski Bieg Niepodległości upamiętniający 100 rocznicę odzyskania Niepodległości przez Polskę	Katolicki Klub Sportowy Victoria - ogólnopolski	I miejsce
Ogólnopolskie Zawody sportowe w Tenisie Ziemnym Ziaja Trophy	Radex Cup pod patronatem Polskiego Związku Tenisowego	I miejsce
Międzynarodowy Turniej Bokserski Puchar Karpat – Krosno 2018	Podkarpacki Okręgowy Związek Bokserski w Rzeszowie	Najlepszy Młodzik - I miejsce w kategorii 66 kg złoty medal



Publiczna Szkoła Podstawowa nr 11 im. Szarych Szeregów w Stalowej Woli



Nazwa zawodów	Organizator – zasięg	Osiągnięcie (miejsce)
Finał Wojewódzkich Igrzysk Dzieci w pływaniu drużynowym - sztafeta 6x25 chłopców	Podkarpacki Wojewódzki Szkolny Związek Sportowy	III miejsce
Finał Wojewódzkich Igrzysk Dzieci w pływaniu indywidualnym dziewcząt	Podkarpacki Wojewódzki Szkolny Związek Sportowy	II miejsce
Finał Wojewódzkich Igrzysk Dzieci w pływaniu indywidualnym chłopców	Podkarpacki Wojewódzki Szkolny Związek Sportowy	I miejsce
Rejonowe IMS w Drużynowych Biegach Przełajowych dziewcząt	Podkarpacki Wojewódzki Szkolny Związek Sportowy	I miejsce
Finał Wojewódzki IMS w Drużynowych Biegach Przełajowych dziewcząt	Podkarpacki Wojewódzki Szkolny Związek Sportowy	VI miejsce



Publiczna Szkoła Podstawowa nr 12 im. Jana Pawła II w Stalowej Woli



Nazwa zawodów	Organizator – zasięg	Osiągnięcie (miejsce)
Półfinał Wojewódzkich Igrzysk Młodzieży Szkolnej w pływaniu dziewcząt	Podkarpacki SZS, zasięg wojewódzki	IV miejsce
Półfinał Wojewódzkich Igrzysk Młodzieży Szkolnej w pływaniu chłopców	Podkarpacki SZS, zasięg wojewódzki	V miejsce
Rejonowe Igrzyska Młodzieży Szkolnej w drużynowych biegach przełajowych w lekkiej atletyce	Podkarpacki SZS, zasięg rejonowy	IV miejsce
Finał Wojewódzki Igrzysk Młodzieży Szkolnej w Lidze Lekkoatletycznej	Podkarpacki SZS, zasięg wojewódzki	XVII miejsce drużyny dziewcząt



Mistrzostwa Województwa Podkarpackiego Dzieci Starszych i Młodszych w Lekkiej Atletyce	Podkarpacki SZS, zasięg wojewódzki	<ul style="list-style-type: none"> • II miejsce ucznia w biegu na 60 m, • III miejsce ucznia w skoku w dal, • IV miejsce ucznia w biegu na 600 m, <ul style="list-style-type: none"> • IV miejsce ucznia w pchnięciu kulą
Finał Wojewódzki Igrzysk Dzieci w mini koszykówce chłopców	Podkarpacki SZS, zasięg wojewódzki	II miejsce drużyny w województwie podkarpackim
Mistrzostwa Województwa Podkarpackiego w Biegach Przełajowych	POZLA i KKS „Victoria”	<ul style="list-style-type: none"> • rocznik 2004: VI miejsce i VIII miejsce uczniów w biegu na 2000 m • rocznik 2007: X miejsce ucznia w biegu na 800 m • rocznik 2008: VII miejsce i VIII miejsce ucznia w biegu na 500 m
Rejonowe Igrzyska Dzieci w piłce ręcznej chłopców	Podkarpacki SZS, zasięg rejonowy	III miejsce drużyny
I Grand Prix Podkarpacia Skrzatów w tenisie stołowym	Polski Związek Tenisa Stołowego, zasięg wojewódzki	I, XII, XIII, XV, XVIII, XXII miejsce indywidualne dziewcząt, V, XII, XVI, XVIII, XX miejsce indywidualne chłopców
II Grand Prix Podkarpacia Żaków	Polski Związek Tenisa Stołowego, zasięg wojewódzki	V, X, XI, XV, XVIII, XIX miejsce indywidualne dziewcząt, I, VII, XXI miejsce indywidualne chłopców



II Grand Prix Polski Kadetek w tenisie stołowym	Polski Związek Tenisa Stołowego, zasięg ogólnopolski	III miejsce w grupie
Mistrzostwa Województwa Uczniowskich Klubów Sportowych	Polski Związek Tenisa Stołowego, zasięg wojewódzki	II miejsce – Żaczki III miejsce – Żacy II miejsce – Młodzicy VI miejsce – Młodziczki
Rejonowe Igrzyska Młodzieży Szkolnej w tenisie stołowym dziewcząt	Polski Związek Tenisa Stołowego, zasięg rejonowy	I miejsce PSP 12
Rejonowe Igrzyska Młodzieży Szkolnej w tenisie stołowym chłopców	Polski Związek Tenisa Stołowego, zasięg rejonowy	II i VII miejsce PSP 12
Finał Wojewódzki Igrzysk Młodzieży Szkolnej – tenis stołowy	Polski Związek Tenisa Stołowego, zasięg wojewódzki	IV miejsce dziewcząt
Finał Ogólnopolski Igrzysk Młodzieży Szkolnej – tenis stołowy	Polski Związek Tenisa Stołowego, zasięg wojewódzki	XVIII miejsce dziewcząt
Rejonowe Igrzyska Dzieci w tenisie stołowym	Polski Związek Tenisa Stołowego, zasięg rejonowy	I miejsce – drużyna chłopców III miejsce – drużyna dziewcząt
Drużynowe Mistrzostwa Podkarpacia Młodzik, Kadet, Junior w tenisie stołowym	Polski Związek Tenisa Stołowego, zasięg wojewódzki	II miejsce – drużyna Kadetek III miejsce – drużyna Młodzików III miejsce – drużyna Juniorek
XIII Finał Wojewódzki Memoriału Andrzeja Grubby	Polski Związek Tenisa Stołowego, zasięg wojewódzki	III miejsce drużyna PSP 12
Półfinał Drużynowych Mistrzostw Polski w tenisie stołowym	Polski Związek Tenisa Stołowego, zasięg ogólnopolski	III miejsce – drużyna Kadetek IV miejsce – drużyna Młodzików



Wojewódzki Finał Igrzysk Dzieci w tenisie stołowym	Polski Związek Tenisa Stołowego, zasięg wojewódzki	V miejsce – drużyna chłopców
III Grand Prix Polski Żaków	Polski Związek Tenisa Stołowego, zasięg ogólnopolski	III miejsce zawodnika w grupie, awans zawodnika do turnieju głównego
Mistrzostwa Podkarpacia Kadetów w tenisie stołowym	Polski Związek Tenisa Stołowego, zasięg wojewódzki	III, IX, X, XII, XV, XIX miejsce indywidualne zawodniczek, VI, IX, XI miejsce zawodniczek w grze podwójnej, V, VI miejsce zawodników w grze mieszanej
Indywidualne Mistrzostwa Podkarpacia Żaków w tenisie stołowym	Polski Związek Tenisa Stołowego, zasięg wojewódzki	V, VI, VIII, XIII, XVI, XVII, XX miejsce indywidualnie, II, III, V, VI, IX, X miejsce w grze podwójnej
Mistrzostwa Polski Kadetów w tenisie stołowym	Polski Związek Tenisa Stołowego, zasięg ogólnopolski	XV miejsce indywidualnie, IX miejsce w grze podwójnej, XVI miejsce w grze mieszanej
Międzywojewódzkie Mistrzostwa Młodzików w tenisie stołowym	Polski Związek Tenisa Stołowego, zasięg międzywojewódzki	XVII miejsce indywidualnie, IX miejsce w grze podwójnej
Indywidualne Mistrzostwa Podkarpacia Skrzatów w tenisie stołowym	Polski Związek Tenisa Stołowego, zasięg wojewódzki	III, IX, XIII, XIV, XVII, XVIII, XXV miejsce indywidualnie, I, IX miejsce w grze podwójnej
II Młodzieżowy Ogólnopolski Turniej o Puchar Polskiego Związku Tenisa Stołowego w kategorii Żaków i Młodzików	Polski Związek Tenisa Stołowego, zasięg ogólnopolski	IX, X, XI, XV, XVII, XXII miejsce dziewcząt, VIII, IX, XI miejsce chłopców



Zespół Szkół Ogólnokształcących nr 2 w Stalowej Woli



Nazwa zawodów	Organizator – zasięg	Osiągnięcie (miejsce)
Tenis stołowy	SZS - województwo	I miejsce
Wojewódzka Licealiada w pływaniu sztafetowym dziewcząt	SZS - województwo	III miejsce
Piłka siatkowa dziewcząt	SZS - województwo	V miejsce
Piłka ręczna dziewcząt	SZS - województwo	VII miejsce
Pływanie indywidualne	SZS - województwo	II miejsce III miejsce VI miejsce IX miejsce



Przedstawione w Raporcie dane otrzymano z :

Systemu Informacji Oświatowej (SIO)

Centralnej Komisji Egzaminacyjnej (CKE)

Okręgowej Komisji Egzaminacyjnej (OKE)

Wydziału Budżetu i Finansów Urzędu Miasta Stalowej Woli

Wydziału Gospodarki Komunalnej Urzędu Miasta Stalowa Wola

Wydziału Spraw Obywatelskich i Zarządzania Kryzysowego Urzędu Miasta Stalowa Wola

Wydziału Edukacji i Zdrowia Urzędu Miasta Stalowa Wola w Stalowej Woli

Od dyrektorów szkół i przedszkoli

Kuratorium Oświaty w Rzeszowie

Raport przygotował:

Roman Niwierski-Wydział Edukacji i Zdrowia UM Stalowa Wola